

Документ подписан простой электронной подписью
Информация о владельце:
ФИО: Кудрявцев Николай Викторович
Должность: Директор
Дата подписания: 24.03.2022 15:18:20
Уникальный программный ключ:
da9e16868360688bd79a46034f1dd3af91524343

МИНИСТЕРСТВО НАУКИ И ВЫСШЕГО ОБРАЗОВАНИЯ
РОССИЙСКОЙ ФЕДЕРАЦИИ
Федеральное государственное автономное образовательное учреждение
высшего образования
«ТЮМЕНСКИЙ ГОСУДАРСТВЕННЫЙ УНИВЕРСИТЕТ»
Ишимский педагогический институт им. П.П. Ершова (филиал)
Тюменского государственного университета



УТВЕРЖДАЮ
Заместитель директора
А.Г. Поливаев
23.06.2021

БЕЗОПАСНОСТЬ ЖИЗНЕДЕЯТЕЛЬНОСТИ

Рабочая программа дисциплины
для обучающихся по направлениям подготовки
44.03.01 Педагогическое образование
Профиль подготовки: Физкультурное образование
форма(ы) обучения
(заочная)

Шавнин А.А. Безопасность жизнедеятельности. Рабочая программа для обучающихся по направлению подготовки 44.03.01 Педагогическое образование, направленность (профиль): «Физкультурное образование», заочной формы обучения. Ишим, 2021.

Рабочая программа дисциплины (модуля) опубликована на сайте ИПИ им. П.П. Ершова (филиала) ТюмГУ: <https://ishim.utmn.ru/sveden/education/#>

© Тюменский государственный университет, ИПИ им. П.П. Ершова, (филиал) ТюмГУ 2021.

© Шавнин А.А., 2021

1. Пояснительная записка

Цели освоения дисциплины: формирование у студентов систематизированных знаний в области безопасности жизнедеятельности.

Задачи освоения дисциплины

- изучение современной классификации опасностей; овладение навыками действия в условиях экстремальной ситуации.

1.1. Место дисциплины (модуля) в структуре образовательной программы

Данная дисциплина (модуль) входит в блок Б1 Дисциплины (модули). Обязательная часть. Для освоения дисциплины, обучающиеся используют знания, умения, сформированные в процессе изучения дисциплины «Основы безопасности жизнедеятельности» в общеобразовательной школе. Изучение данной дисциплины является необходимой основой для формирования культуры безопасного поведения в личностном и профессиональном аспекте.

Данная дисциплина предлагается для изучения в I семестре.

1.2. Компетенции обучающегося, формируемые в результате освоения данной дисциплины (модуля)

В результате освоения дисциплины выпускник должен обладать следующими компетенциями:

Код и наименование компетенции (из ФГОС ВО)	Код и наименование части компетенции (при наличии паспорта компетенций)	Планируемые результаты обучения: (знаниевые/функциональные)
УК-8 Способен создавать и поддерживать в повседневной жизни и в профессиональной деятельности безопасные условия жизнедеятельности для сохранения природной среды, обеспечения устойчивого развития общества, в том числе при угрозе и возникновении чрезвычайных ситуаций и военных конфликтов	УК-8.1.ФЗ	<i>Знает</i> содержание семантического ядра концепции «устойчивое развитие общества»
	УК-8.1.3.2	<i>Умеет</i> создавать в повседневной жизни и в профессиональной деятельности безопасные условия жизнедеятельности для сохранения природной среды, в том числе при угрозе и возникновении чрезвычайных ситуаций и военных конфликтов; <i>поддерживать</i> в повседневной жизни и в профессиональной деятельности безопасные условия жизнедеятельности для обеспечения устойчивого развития общества, в том числе при угрозе и возникновении чрезвычайных ситуаций и военных конфликтов

3	Классификация чрезвычайных ситуаций	1		1		
4	Основы оказания первой доврачебной помощи	1		1		
	Зачет	2				2
	Итого (часов)	4	нет	4	нет	

4.2. Содержание дисциплины (модуля) по темам

Безопасность как отрасль научного знания

Понятия «опасность», «безопасность», «гомосфера» и «ноксосфера». Методы и средства обеспечения индивидуальной и коллективной безопасности. Виды опасностей: природные, антропогенные, техногенные, глобальные. Системы безопасности. Аксиомы БЖД. Понятие о риске. Безопасность и устойчивое развитие.

Основные виды опасностей

Классификация опасностей (ВОЗ), способы предотвращения наступления опасных ситуаций. Реальные и потенциальные опасности. Риск возникновения опасностей.

Классификация чрезвычайных ситуаций

Чрезвычайные ситуации – понятие, основные виды. Классификация ЧС. Сферы возникновения; природные; техногенные; экологические; социальные. Понятие об аварии, катастрофе, стихийном бедствии, экологической катастрофе.

Единая государственная система предупреждения и ликвидации ЧС, ее роль и задачи. Организационная структура.

Понятие стихийное бедствие, классификация стихийных бедствий, общие закономерности стихийных бедствий. Землетрясения. Определение, структура и механизм действия. Понятия: очаг, гипоцентр, эпицентр, форшок, афтершок, шкала Рихтера, магнитуда землетрясения. Проблема прогноза землетрясений. Правила действия при землетрясении и после него. Правила поведения в завале.

Наводнение. Определение наводнения, типы наводнений, причины: затор, зажор, половодье, паводок, нагонные явления. Действия во время наводнения и после него.

Ураган. Определения: ураган, буря, пурга, шторм. Причины ураганов. Действия во время урагана.

Молния. Классификация молний, причины возникновения, теоретические основы возникновения шаровой молнии. Действия во время возникновения шаровой молнии, правила поведения во время грозы.

Природные пожары. Причины возникновения природных пожаров, классификация по силе и локализации. Лесные, степные (полевые) и подземные пожары, их причины. Действия во время пожаров. Способы борьбы с природными пожарами.

ЧС техногенного характера. Определение аварии, причины техногенных катастроф. Классификация аварий. Определение химической аварии. АХОВ (активные химические отравляющие вещества), их классификация. Действия при химической аварии. Распространение химических веществ и признаки отравления ими. Понятия: ПДК (предельно допустимая концентрация), токсодоза, степень токсичности, первичное и вторичное химическое поражение. Наиболее распространенные АХОВ: хлор, аммиак, ртуть. Радиоактивное заражение, понятие радиационной аварии. Виды радиоактивных извлечений. Действия при радиационной аварии.

Действия учителя при авариях, катастрофах и стихийных бедствиях.

Экологическая, промышленная, производственная безопасности. Основные группы химических веществ-загрязнителей окружающей среды, их влияние на организм человека. Экологический мониторинг окружающей среды.

Общее представление о биологических опасностях. Опасности, вызванные микроорганизмами. Инфекционные заболевания человека, сельскохозяйственных животных, растений. Эпидемии, эпизоотии, эпифитотии. Пандемия. Зона биологического заражения. Действия по предупреждению распространения инфекционных болезней: обсервация и карантин, дезинфекция, дезинсекция, дератизация. Правила поведения и действия населения при ЧС биологического характера.

Грипп и его профилактика. Эндемичные инфекции Тюменского региона: клещевой энцефалит, описторхоз. Пути заражения, профилактика.

Криминогенная опасность. Зоны повышенной опасности. Общественная опасность экстремизма и терроризма. Виды террористических актов и способы их осуществления. Организация антитеррористических и иных мероприятий по обеспечению.

Определения социума и социальных опасностей, их классификация. Виды психического воздействия на человека и защита от них. Шантаж, определение, способы, возможные меры защиты. Мошенничество, вымогательство, воровство, ограбление – определения, способы и меры защиты. Нападение в общественном транспорте и способы защиты от него. Бытовое насилие, способы защиты, права ребенка. Определение терроризма. История терроризма, религиозный и политический терроризм. Предотвращение возможного теракта, правила поведения при захвате группы людей. Действия в перестрелке. Типы взрывных устройств, структура взрывного устройства, способы обнаружения взрывных устройств. Действия учителя при эвакуации из школы, при захвате здания и т.д.

Основы оказания первой доврачебной помощи

Наружные кровотечения: артериальные, венозные, артериовенозные, капиллярные. Экстренная медицинская помощь при артериальном кровотечении. Остановка кровотечения при помощи стандартного жгута, жгута - закрутки, максимального сгибания конечности. Внутренние кровотечения: легочное, внутригрудное, желудочно-кишечное, внутрибрюшное. Экстренная медицинская помощь при внутренних кровотечениях. Доврачебная помощь при ранениях. Общая характеристика острых отравлений. Первичные детоксикационные мероприятия. Отравления этиловым спиртом (алкоголем), метиловым спиртом, кислотами и едкими щелочами. Отравление угарным газом. Отравление лекарственными препаратами. Первая медицинская помощь при различных видах отравления. Общая характеристика заболеваний органов кровообращения: инфаркт миокарда, стенокардия, нарушения сердечного ритма, гипертоническая болезнь. Основные признаки проявления заболевания органов кровообращения и оказания первой медицинской помощи. Заболевания органов дыхания: острые респираторные вирусные инфекции, бронхиальная астма, туберкулез органов дыхания и др. Хирургические заболевания органов брюшной полости: «острый живот», аппендицит, острый панкреатит и др. Симптомы различных заболеваний органов брюшной полости. Экстренная медицинская помощь и особенности транспортировки в медицинское учреждение.

Планы практических занятий.

1. Теоретические основы безопасности жизнедеятельности.

1. Охарактеризуйте понятия «опасность» и «безопасность», «гомосфера» и «ноксосфера».
2. Задачи безопасности жизнедеятельности, как науки.
2. Методы обеспечения безопасности.
3. Средства обеспечения безопасности.
4. Аксиомы безопасности жизнедеятельности.
5. Понятие о «поражающем факторе», степени его воздействия.

6. Вредные производственные факторы.
7. Виды опасностей: природные, антропогенные, техногенные, глобальные.
8. Системы безопасности. Устойчивое развитие систем.
9. Понятие о риске. Способы расчета риска.
2. **Классификация чрезвычайных ситуаций. Российская система предупреждения и действий в чрезвычайных ситуациях (РСЧС).**
 1. Принципы классификации чрезвычайных ситуаций (ЧС).
 2. Характеристика чрезвычайных ситуаций по масштабу: локальные, местные, территориальные, региональные, федеральные и трансграничные.
 3. Характеристика чрезвычайных ситуаций по степени внезапности (непрогнозируемые и прогнозируемые); по скорости распространения (взрывные, стремительные, скоротечные плавные).
 4. Классификация чрезвычайных ситуаций по природе происхождения.
 5. ЧС природного характера: определение понятия, источники, классификация.
 6. Крупнейшие природные катастрофы XX века.
 7. ЧС техногенного характера: определение понятия, источники, классификация.
 8. Крупнейшие техногенные катастрофы XX века.
 9. Техногенная безопасность как одна из общих забот мирового сообщества.
 10. Биологические ЧС: определение, источники, классификация.
 11. Экологические ЧС: определение, источники, классификация.
 12. Структурная организация и функции РСЧС.

3. Чрезвычайные ситуации природного характера

1. Дайте определение стихийного бедствия.
2. Назовите виды и характеристики катастроф.
3. Назовите признаки приближающегося землетрясения, виды и последствия.
4. Дайте характеристику вулканов, действия населения при извержении вулкана.
5. Охарактеризуйте лавины, обвалы, оползни, сели, действия населения при их возникновении.
6. Определение и классификации пожаров.
7. Способы прекращения горения при пожарах.
8. Средства пожаротушения.
9. Поражающие факторы пожара.
10. Действия при возгорании.
11. Пожаро-взрывоопасные объекты и их виды.
12. Средства тушения пожара, огнетушители.
13. Пожар в доме, причины, алгоритм поведения во время пожара.
14. Действия по предупреждению пожара в доме.

4. Чрезвычайные ситуации техногенного характера, защита от них.

1. Понятие техногенных опасностей, их причины, особенности и последствия.
2. Понятие и виды радиационно-опасных объектов (РОО).
3. Понятие радиационной аварии (РА), ее причины.
4. Поражающие факторы радиации. Виды излучения, их проникающая и поражающая способность. Дозы облучения. Лучевая болезнь.
5. Меры по предупреждению и ослаблению воздействия радиоактивных веществ на организм.
6. Понятие и виды химически-опасных объектов (ХОО).
7. Понятие химической аварии (ХА) и ее причины.
8. Токсодоза, ее виды. Степень токсичности.
9. Характеристика хлора и его воздействие на человека. Действия населения при выбросе хлора.

10. Характеристика аммиака и его воздействие на человека. Действия населения при выбросе аммиака.
11. Характеристика угарного газа, его воздействие на организм человека. Первая помощь при отравлении угарным газом.
12. Безопасное поведение с кислотами и щелочами.
13. Понятие гидродинамической аварии, ее причины и последствия.
14. Аварии на коммунальных системах жизнеобеспечения.

5. Экологические чрезвычайные ситуации.

1. Проблема ухудшения качества среды обитания человека.
2. Шумовое загрязнение, меры борьбы с ним.
3. Влияние вибрации на здоровье человека.
4. Ультрафиолетовое и инфракрасное излучение, их влияние на здоровье человека.
5. Экологический мониторинг, его цели и задачи. Понятие о предельно-допустимых концентрациях веществ.
6. Основные группы химических загрязнителей биосферы: оксиды углерода, азота, серы; формальдегид, фенол, нефтепродукты, их влияние на организм человека.
7. Анализ состояния атмосферного воздуха и поверхностных вод на территории Тюменской области (согласно официальным данным сайта администрации Тюменской области (режим доступа: http://admtyumen.ru/ogv_ru/about/ecology/eco_monitoring/).

6. Биологические чрезвычайные ситуации

1. Определение и виды биологических опасностей.
2. Инфекционные заболевания, эпидемии, пандемии.
3. Описторхоз (другие гельминтозные эпидемии), профилактика.
4. Гепатиты (А, Б, С и особые формы), профилактика.
5. Грипп (с учетом современной классификации; птичий, свиной грипп).
6. Заболевания, передающиеся половым путем, профилактика.
7. Эндемический клещевой энцефалит, профилактика.
8. Туберкулез, направления профилактики.

7. Чрезвычайные ситуации социального характера.

1. Понятие опасной и чрезвычайной ситуации социального характера
2. Виды социальных опасностей, закономерности их развития
3. Криминальные опасности в системе социальных опасностей
4. Виды криминальных опасностей, их причины и последствия
5. Меры противодействия криминальным опасностям
6. Понятия экстремизма и терроризма
7. Терроризм как глобальная проблема современности. Закон РФ «О борьбе с терроризмом»
8. Виды и классификация терроризма
9. Основные способы противодействия терроризму
10. Виды опасностей в информационной сфере, их причины и последствия
11. Манипуляционные технологии воздействия на людей
12. Характеристики личности опасного и безопасного типа
13. Конфликты и способы их разрешения

8. Основы медицинских знаний и ЗОЖ

1. Что включает в себя понятие «здоровый образ жизни»?
2. Каковы пути формирования здорового образа жизни у детей и роль педагога в этом процессе?
3. Каково значение семьи в формировании здорового образа жизни?

4. Какова роль учителя в первичной, вторичной и третичной профилактике заболеваний?
5. Какие существуют методы оздоровления и укрепления здоровья детей и подростков?
6. Перечислите основные методы закаливания организма.
7. Охарактеризуйте принципы рационального питания, формирование суточного рациона в зависимости от режима труда, возраста и пола.
8. Психоактивные вещества и влияние злоупотребления ими на организм человека.
9. В чем заключается вредное воздействие курения табака на здоровье детей и подростков?
10. В чем заключается вредное воздействие наркотиков на здоровье детей и подростков?
11. Факторы риска развития различных форм патологии у школьников.
12. Заболевания, передающиеся половым путем, и их профилактика.
13. В чем заключается первая медицинская помощь при сахарном диабете (гипергликемической и гипогликемической комах)?

5. Учебно-методическое обеспечение и планирование самостоятельной работы обучающихся

Таблица 3

№ темы	Темы	Формы СРС, включая требования к подготовке к занятиям
1.	Безопасность как отрасль научного познания.	Индивидуальный проект.
2.	Основные виды опасностей	Тестирование
3.	Классификация чрезвычайных ситуаций	Индивидуальный проект. Тестирование
4.	Основы оказания первой доврачебной помощи	Практико-ориентированное задание

В ходе подготовки к занятию обучающиеся обязательно читают обязательную литературу, готовят конспект. Оценка самостоятельной работы студентов осуществляется в течение практических занятий посредством устного опроса и проверки конспектов по теме занятия. Оцениваются как фактические знания студентов, так и глубина понимания и способности вычленения и интерпретации целостных смысловых конструкций, а также навыки самостоятельного поиска необходимой информации по теме занятия и ее критической оценки.

6. Промежуточная аттестация по дисциплине (модулю)

6.1 Оценочные материалы для проведения промежуточной аттестации по дисциплине (модулю)

Форма проведения промежуточной аттестации по дисциплине – устный ответ.

Вопросы к зачёту

1. Здоровый образ жизни как социальная проблема.
2. Факторы внешней среды, влияющие на здоровый образ жизни.
3. Понятие здорового образа жизни, норма и патологии.
4. Возрастные особенности здоровья.
5. Теоретические основы безопасности жизнедеятельности: цель, предмет, задачи, аксиома БЖД.
6. Методы и принципы БЖД.
7. Основные положения БЖД, значение БЖД в современном обществе.

8. Принципы классификации ЧС: по масштабу, по поражающему фактору по источнику возникновения.
9. Природные ЧС, их классификация, общие положения ЧС.
10. Землетрясения, причины, классификация, действия при землетрясениях.
11. Наводнения, причины, классификация, действия при наводнениях.
12. Ураган, причины, характеристика, классификация, действия при ураганном ветре.
13. Техногенные аварии и катастрофы, причины, классификация, общие положения.
14. СИЗ, классификация и способы применения.
15. АХОВ, классификация, меры предосторожности, наиболее распространенные АХОВ.
16. Основы пожарной безопасности. Средства тушения пожаров и их применение. Действия при пожаре.
17. Социально опасные явления, классификация.
18. Основы самозащиты, классификация способов, меры предосторожности.
19. Терроризм, классификация, причины.
20. Политический терроризм, причины, значение в современном обществе.
21. Религиозный терроризм, истоки, влияние на современное общество.
22. Действия учителя при теракте.
23. Основные причины и история формирования ГО в России.
24. СИЗ и СКЗ, способы применения.
25. Оружие массового поражения, классификация.
26. Укрытия и убежища, классификация.
27. РСЧС в современной России.
28. Нормативно-правовое обеспечение безопасности граждан РФ.

6.2 Критерии оценивания компетенций:

Таблица 4

Карта критериев оценивания компетенций

№ п/п	Код и наименование компетенции	Индикаторы достижения компетенций, соотнесенные с планируемым и результатами обучения	Оценочные материалы	Критерии оценивания
1	УК-8 Способен создавать и поддерживать повседневной жизни и в профессиональной деятельности безопасные условия жизнедеятельности для сохранения природной среды, обеспечения устойчивого	Способен раскрыть основное содержание концепции «устойчивое развитие общества» Способен определять возможные угрозы для сохранения природной среды от своей повседневной и профессиональной деятельности	Тест Практико-ориентированные задания	В тесте 10 вопросов, каждый верный ответ на вопрос оценивается в 1 балл Оценка выставляется по 4х-балльной шкале. 4 балла: задание полностью выполнено, проанализировано подавляющее большинство возможных варианты действий и развития ситуаций 3 балла: задание выполнено, однако анализ развития ключевых вариантов действий был выполнен не полностью.

	<p>развития общества, в том числе при угрозе и возникновении чрезвычайных ситуаций и военных конфликтов</p>	<p>Способен спланировать свои действия для обеспечения устойчивого развития общества при возникновении разных типов чрезвычайных ситуаций и военных конфликтов</p>	<p>Индивидуальный проект</p>	<p>2 балла: задание выполнено, однако были указаны лишь ключевые варианты действий и развития событий, их анализ выполнен частично</p> <p>1 балл: указаны варианты действий и развития событий, однако ключевые варианты отсутствуют.</p> <p>Проект оценивается по 4х-балльной шкале, в зависимости от полноты раскрытия темы:</p> <p>4 балла – тема полностью раскрыта</p> <p>3 балла – указаны ключевые моменты, однако присутствуют недочеты технического либо фактического характера</p> <p>2 балла – ключевые моменты изучаемой темы раскрыты не полностью.</p> <p>1 балл – проект сделан, однако в нем присутствует ложная информация</p>
--	---	--	------------------------------	---

7. Учебно-методическое и информационное обеспечение дисциплины (модуля)

7.1 Основная литература:

1. Занько, Н.Г. Безопасность жизнедеятельности [Электронный ресурс]: учеб. / Н.Г. Занько, К.Р. Малаян, О.Н. Русак. — Электрон. дан. — Санкт-Петербург: Лань, 2017. — 704 с. — Режим доступа: <https://e.lanbook.com/book/92617> (дата обращения: 24.03.2020).
2. Широков, Ю.А. Техносферная безопасность: организация, управление, ответственность [Электронный ресурс] : учеб. пособие — Электрон. дан. — Санкт-Петербург: Лань, 2017. — 408 с. — Режим доступа: <https://e.lanbook.com/book/92960> (дата обращения: 24.03.2020).

7.2 Дополнительная литература:

1. Айзман, Р.И. Основы безопасности жизнедеятельности [Текст] : учебное пособие / Р. И. Айзман ; Н.С. Шуленина, В.М. Ширшова; под общ. ред. Р.И. Айзмана. - Новосибирск: АРТА, 2011. - 368 с (50)
2. Безопасность жизнедеятельности [Текст]: практикум / Р.И. Айзман, С.В. Петров, Н.С. Шуленина, В.М. Ширшова, Н.А. Волобуева; под. общ. ред. Р.И. Айзмана, С.В. Петрова. - Новосибирск: АРТА, 2011. - 288 с. (21)
3. Каракеян, В.И. Безопасность жизнедеятельности [Текст]: учебник для бакалавров / В. И. Каракеян; И.М. Никулина. - М.: Юрайт, 2012. - 456 с. (2)

7.3 Интернет-ресурсы:

1. Федеральный закон «Об образовании в Российской Федерации» N 273-ФЗ от 29 декабря 2012 года. Режим доступа: <http://zakon-ob-obrazovani.ru/>
2. Федеральное агентство по образованию РФ - Управление образованием. Обеспечение учебного процесса (нормативно-правовые документы; Информация; Новости; Статистика и др.) – URL: ed.gov.ru. Единое окно доступа к образовательным ресурсам. Тематический каталог образовательных ресурсов – URL: window.edu.ru

7.4. Современные профессиональные базы данных и информационные справочные системы:

№	Наименование электронно-библиотечной системы (ЭБС)	Принадлежность	Адрес сайта	Наименование организации-владельца, реквизиты договора на использование
---	--	----------------	-------------	---

1	Электронно-библиотечная система «Znanium.com»	Сторонняя	http://znanium.com/	ООО «Знаниум» Договор № 2т/00349-18 от 02.03.2018 на период до 01.01.2026
2	Электронно-библиотечная система «Издательство Лань»	Сторонняя	https://e.lanbook.com	ООО «Издательство Лань» Договор №2т/00221-21 от 18.02.2021 на период до 21.02.2026
3.	Электронно-библиотечная система IPRbooks	Сторонняя	http://www.iprbookshop.ru/	ООО Компания «Ай Пи Ар Медиа» Лицензионный договор № 2т/00114-21 от 02.02.2021 на период до 24.01.2026
4.	Образовательная платформа ЮРАЙТ	Сторонняя	https://urait.ru/	ООО «Юрайт-Академия» Договор № 2т/00100-21/1 от 29.01.2021 на период до 31.12.2025
5.	Универсальная справочно-информационная полнотекстовая база данных «EastView» ООО «ИВИС»	Сторонняя	https://dlib.eastview.com/browse	ООО "ИВИС". Договор №2т/03244-21 от 17.12.2021 на период до 31.12.2022

8. Перечень информационных технологий, используемых при проведении практики, включая перечень программного обеспечения и информационных справочных систем (при необходимости)

- Лицензионное ПО, в том числе отечественного производства: пакет программ MicrosoftOffice 2010/2013/365; Windows 8/10; Интернет-соединение на базе ADSL, платформа для электронного обучения MicrosoftTeams.
- Свободно распространяемое ПО, в том числе отечественного производства: пакет программ OpenOffice; браузер GoogleChrome (или аналогичный).

9. Технические средства и материально-техническое обеспечение дисциплины (модуля)

Мультимедийная учебная аудитория для проведения занятий лекционного типа № 7 на 100 посадочных мест оснащена следующими техническими средствами обучения и оборудованием: учебная мебель, доска аудиторная, мультимедийное проекционное оборудование, персональный компьютер.

На ПК установлено следующее программное обеспечение: платформа MS Teams, операционная система UbuntuLTS, офисный пакет LibreOffice, сетевые браузеры Chromium, Яндекс Браузер.

Обеспечено беспроводное подключение ПК к локальной сети и сети Интернет.

Учебная аудитория для проведения занятий лабораторного типа по возрастной физиологии № 12 на 30 посадочных мест оснащена следующими техническими средствами обучения и оборудованием: учебная мебель, доска аудиторная, цифровой кардиограф (1 шт.), спирометр (8 шт.), массажные кресла (4 шт.), велоэргометр (3 шт.), шагомер (1 шт.), тонометр, газоанализатор, динамометр, калипер, измеритель времени простой зрительно-моторной реакции, компьютерные программы по психофизиологической диагностике, статистической обработке экспериментальных данных, персональный компьютер.

На ПК установлено следующее программное обеспечение: платформа MS Teams, операционная система Ubuntu LTS, офисный пакет Libre Office, сетевые браузеры Chromium, Яндекс Браузер.

Обеспечено проводное и беспроводное подключение ПК к локальной сети и сети Интернет.

МИНИСТЕРСТВО НАУКИ И ВЫСШЕГО ОБРАЗОВАНИЯ
РОССИЙСКОЙ ФЕДЕРАЦИИ
Федеральное государственное автономное образовательное учреждение
высшего образования
«ТЮМЕНСКИЙ ГОСУДАРСТВЕННЫЙ УНИВЕРСИТЕТ»
Ишимский педагогический институт им. П.П. Ершова (филиал)
Тюменского государственного университета



УТВЕРЖДАЮ
Заместитель директора
А.Г. Поливаев
23.06.2021

ФИЗИЧЕСКАЯ КУЛЬТУРА И СПОРТ: ТЕОРИЯ И МЕТОДИКА

Рабочая программа дисциплины
для обучающихся по направлению подготовки
44.03.01 Педагогическое образование
профиль подготовки: Физкультурное образование
форма обучения заочная

Шабанов Андрей Викторович. Физическая культура и спорт: теория и методика. Рабочая программа для обучающихся по направлению подготовки 44.03.01 Педагогическое образование профиль подготовки: Физкультурное образование, форма обучения заочная. Ишим, 2021. Стр.22

Рабочая программа дисциплины (модуля) опубликована на сайте ИПИ им. П.П. Ершова (филиала) ТюмГУ: <https://ishim.utmn.ru/sveden/educaton/#>.

Пояснительная записка

Целями освоения дисциплины «Физическая культура и спорт: теория и методика» являются:

- формирование личной физической культуры студента как системного качества личности, неотъемлемого компонента общей культуры будущего выпускника, способного реализовать ее в социально-профессиональной деятельности и в семье, формирование способности направленного использования разнообразных средств физической культуры и спорта для сохранения и укрепления здоровья, психофизической подготовки и самоподготовки к будущей жизни и профессиональной деятельности.

Задачи освоения дисциплины:

- содействие разностороннему развитию, физическому совершенствованию личности;
- включение студента в реальную физкультурно-оздоровительную и спортивную практику;
- содействие обеспечению успешной подготовки к будущей профессиональной деятельности через формирование профессионально важных физических и психофизиологических качеств личности; формирование потребности студентов в систематических занятиях физической культурой и спортом, физическом самосовершенствовании;
- содействие сохранению и укреплению здоровья через использование- доступных средств физкультурно-оздоровительной и спортивной деятельности;
- формирование потребности в здоровом образе жизни;
- содействие овладению необходимыми знаниями, умениями и навыками, охватывающими социальную, естественнонаучную, психолого-педагогическую, научно-методическую, теоретическую и практическую стороны физического воспитания;
- формирование знаний, умений и навыков, обеспечивающих успешность самонаблюдений и самооценки функционального состояния организма;
- формирование навыков самостоятельной организации досуга с использованием средств физической культуры и спорта.

1.1. Место дисциплины (модуля) в структуре образовательной программы

Дисциплина «Физическая культура и спорт: теория и методика» входит в блок Б1 Обязательная часть. Является одной из основных дисциплин, изучаемой в рамках учебного плана вуза и дающей выпускнику системное представление о системе физического воспитания, средствах, методах и содержании физической культуры и спорта. Курс формирует у студентов компетенции в осуществлении профессиональной деятельности, осуществляет теоретические обобщения практических навыков с целью решения конкретных задач, возникающих при проведении физкультурно-оздоровительных занятий. Дисциплина основывается на знаниях, умениях полученных ранее при изучении дисциплин «Педагогика», «История ФК и С», «Теория и методика обучения».

Компетенции, формируемые данной дисциплиной, направлены на совершенствование процесса профессиональной подготовки студентов посредством соединения учебного процесса с практико-ориентированной подготовкой бакалавров.

1.2. Компетенции обучающегося, формируемые в результате освоения данной дисциплины

Код и наименование компетенции	Код и наименование части компетенции (при наличии паспорта компетенций)	Планируемые результаты обучения: (знаниевые/функциональные)
УК-7 - Способен поддерживать должный уровень физической	УК.7.1. Умеет использовать средства и методы физической	Знает. Теоретические основы, теоретико-методические возрастные, анатомо-

подготовленности для обеспечения полноценной социальной и профессиональной деятельности	культуры, необходимые для планирования и реализации физкультурно-педагогической деятельности	физиологические, психологические особенности формирования двигательных навыков и развития физических качеств при занятиях ФК;
	УК.7.2. Демонстрирует необходимый уровень физических кондиций для самореализации в профессиональной деятельности	Умеет планировать, организовывать занятия спортивными играми и осуществлять подбор подвижных игр с учетом состояния здоровья, возраста, уровня физического развития, физической подготовленности занимающихся, имеющихся условий для занятий, отстающих физических качеств и способностей занимающихся.

2. Структура и объем дисциплины

Таблица 1

Вид учебной работы	Всего часов	Часов в семестре
		3
Общий объем зач. ед. час	2 72	2 72
Из них		
Часы контактной работы (всего):	10	10
Лекции	4	4
Практические занятия	4	4
Лабораторные / практические занятия по подгруппам		
Консультации и иная контактная работа	2	2
Часы внеаудиторной работы, включая самостоятельную работу обучающегося	62	62
Вид промежуточной аттестации (зачет, дифф. зачет, экзамен)	зачет	зачет

3. Система оценивания

3.1. Формой промежуточной аттестации является зачет.

Шкала перевода баллов в оценки:

- от 0 до 60 баллов – «не зачтено»;
- от 61 до 100 баллов – «зачтено»;

Студенты, набравшие по дисциплине менее 35 баллов, к зачету не допускаются. Студенты, не допущенные к сдаче зачета, сдают текущие формы контроля в соответствии с установленным графиком и набирают пороговое значение баллов. Если в период проведения текущей аттестации студент набрал 61 балл и более, то он автоматически получает зачет. Студентам, не набравшим в семестре необходимого количества баллов по уважительной причине (болезнь, участие в соревнованиях, стажировка и др.), устанавливаются индивидуальные сроки сдачи зачета.

Формой промежуточной аттестации по данной дисциплине является: зачёт – 1 семестр, Студенты сдают зачёт в виде развёрнутых ответов на вопросы.

Для набора необходимого количества баллов к зачёту студент выполняет следующие виды работ:

подготовка сообщений, работа с учебной и специальной литературой;

Написание докладов, рефератов;

создание презентаций по изученной теме;

составление комплекса общеразвивающих упражнений;

составление комплекса подводящих упражнений по изучаемой теме;

составление комплексов производственной гимнастики;

работа с использованием дневника самоконтроля по оценке и улучшению уровня физического развития, самостоятельные занятия в свете ведения ЗОЖ

Практико-ориентированное задание ориентирует обучающихся на решение реальных профессиональных проблем учебно-воспитательного процесса.

4. Содержание дисциплины

4.1. Тематический план дисциплины

Таблица 2

№ п/п	Наименование разделов	Объем дисциплины, час.				Консультации и контактная работа
		Всего	Виды аудиторной работы			
			Лекции	Практические занятия	Лабораторные/практические занятия по подгруппам	
1	2	3	4	5	6	7
1.	Основные понятия физической культуры и спорта		1			
2.	Система физического воспитания. Компоненты физической культуры		1			
3	Роль физической культуры и спорта в развитии личности		1			
4	Здоровый образ жизни		1			
5	Двигательная активность и здоровье			1		
6	Физкультура и развитие морально-волевых качеств личности			1		

7	Мотивация и целенаправленность самостоятельных занятий. Формы и содержание самостоятельных занятий			1		
8	Взаимосвязь между интенсивностью нагрузок и уровнем физической подготовленности			1		
9	Зачет					2
	Итого (часов)	10	4	4		2

4.2. Содержание дисциплины по темам

Наименование раздела	Содержание
1. Основные понятия физической культуры и спорта	Физическая культура как часть общечеловеческой культуры, совокупность достижений общества в создании и рациональном использовании социальных средств, методов и условий направленного физического совершенствования человека; Физическое воспитание — педагогически организованный процесс развития физических качеств, обучение двигательным действиям и формирования специальных знаний. Спорт — составная часть физической культуры, основанная на использовании соревновательной деятельности и подготовки к ней, со стремлением занимающихся к достижению максимального результата. Физическое развитие как процесс изменения естественных морфофункциональных свойств организма человека в течение индивидуальной жизни. Физическое совершенство — процесс физического образования и воспитания, выражающий высокую степень физической подготовленности к жизни, труду и защите Родины.
2. Система физического воспитания. Компоненты физической культуры	Физическая культура как важная часть культуры общества и совокупность его достижений в его создании и рациональном использовании специальных средств, методов и условий направленного физического совершенства человека. Физическая культура как продукт развития определенных исторических условий. Зависимость состояния и уровня развития физической культуры на том или ином этапе зависит от ряда условий: географической среды; условий труда, быта, условий жизни и уровня развития производительных сил; экономических и социальных факторов. Показатели состояния физической культуры в обществе: массовость; степень использования средств физической культуры в сфере образования и воспитания; уровень здоровья и всестороннего развития физических способностей людей; уровень спортивных достижений; наличие и уровень квалификации

	<p>профессиональных и общественных физкультурных кадров; пропаганда физической культуры и спорта; состояние науки и наличие развитой системы физического воспитания.</p>
<p>3. Роль физической культуры и спорта в развитии личности.</p>	<p>Функции физической культуры: общее развитие и укрепление организма (формирование и развитие физических качеств и способностей, совершенствование двигательных навыков, укрепление здоровья, противодействие и сдерживание процессов инволюции и т. д.); подготовка к трудовой деятельности и защите Родины (повышение работоспособности, устойчивости против неблагоприятных условий труда, гиподинамии, профессионально-прикладная подготовка и т. п.); удовлетворение потребностей в активном отдыхе и рациональном использовании вне рабочего времени (развлечения, игры, компенсация); раскрытие волевых, физических качеств и двигательных возможностей человека на предельных уровнях; физкультура также решает задачи поддержания необходимого равновесия между человеком и окружающей средой в двигательном, эмоциональном и других аспектах. Физические упражнения как условие адаптации организма человека к различным потребностям общественной жизни, проявлению индивидуального творчества.</p>
<p>4. Здоровый образ жизни</p>	<p>Здоровье человека как ценность и факторы, его определяющие. Социальные функции физической культуры. Здоровый образ жизни и его взаимосвязь с общей культурой. Составляющие здорового образа жизни. Основные требования к его организации. Физическое самовоспитание и самосовершенствование в здоровом образе жизни.</p>
<p>5. Двигательная активность и здоровье</p>	<p>Общие физиологические механизмы влияния двигательной активности на обмен веществ. Влияние двигательной активности на функциональное состояние человека. Физиологическое значение тренированности.</p>
<p>6. Физкультура и развитие морально-волевых качеств личности</p>	<p>Особенности формирования морально-волевых качеств при занятиях физической культурой и спортом. Нравственно-волевые качества в структуре личности студента. Условия формирования морально-волевых качеств у студентов при занятиях физической культурой и спортом. Формы и методы формирования морально-волевых качеств на занятиях физкультурой и спортом. Нравственно-эстетические и социальные аспекты физкультуры и спорта, их роль в формировании гармонически развитой личности.</p>
<p>7. Мотивация и целенаправленность самостоятельных занятий. Формы и содержание самостоятельных занятий</p>	<p>Объективные и субъективные факторы, определяющие потребности, интересы и мотивы включения студентов в физкультурно-спортивную деятельность: состояние материальной спортивной базы; направленность учебного процесса по физической культуре и содержание занятий; уровень требований учебной программы; состояние здоровья занимающихся; частота проведения занятий, их продолжительность и эмоциональная окраска. Гигиеническое, оздоровительно-рекреативное, общеподготовительное, спортивное, профессионально-прикладное и лечебное направления использования самостоятельных занятий.</p>

	<p>Формы самостоятельных занятий физическими 10 упражнениями и спортом: утренняя гигиеническая гимнастика; упражнения в течение учебного дня; самостоятельные тренировочные занятия.</p>
<p>8. Взаимосвязь между интенсивностью нагрузок и уровнем физической подготовленности</p>	<p>Управление самостоятельными тренировочными занятиями и его этапы: определение состояния здоровья, уровня физической, спортивной подготовленности на каждом отрезке времени занятий и в соответствии с результатами этого определения корректировка различных сторон занятий с целью достижения их наибольшей эффективности. Цели мероприятий по управлению самостоятельными тренировочными занятиями: укрепление здоровья, закаливание организма и улучшение общего самочувствия, повышение уровня физической подготовленности. Определение и изменение содержания, организации, методики и условий занятий, применяемых средств тренировки. Учет проделанной тренировочной работы: предвари- тельный, текущий и итоговый контроль.</p>
<p>9. Методико - практические занятия</p>	<p>Методы контроля физического состояния здоровья. Самоконтроль. Методика проведения разминки. Заминка. Методика проведения корригирующей гимнастики при нарушениях осанки. Основы методики самомассажа. Методика проведения закаливающих процедур. Методика регулирования эмоциональных состояний. Организация и методика проведения корригирующей гимнастики для глаз. Ведение дневника самоконтроля. Составление комплексов производственной гимнастики.</p>
<p>10. Гигиена самостоятельных занятий по физической культуре. Самоконтроль, его цели, основные методы, показатели</p>	<p>Гигиена как наука о сохранении и укреплении здоровья населения. Само- контроль и гигиена самостоятельных занятий физических упражнениями. Самоконтроль за физической подготовленностью. Гигиена питания, питьевого режима, уход за кожей. Закаливание. Гигиенические требования при проведении занятий: места занятий, одежда, обувь. Основные методики самоконтроля: инструментальные, визуальные. Задачи самоконтроля: расширение знаний о физическом развитии; приобретение навыков в оценивании психофизической подготовки; ознакомление с простейшими доступными методиками самоконтроля; определение уровня физического развития, тренированности и здоровья с целью корректировки нагрузки при занятиях физической культурой и спортом</p>

Оценочные материалы: подготовка сообщений, работа с учебной и специальной литературой; Написание докладов, рефератов; создание презентаций по изученной теме; составление комплекса общеразвивающих упражнений; составление комплекса подводящих упражнений по изучаемой теме; составление комплексов производственной гимнастики; изучение правил спортивных игр и судейства работа с использованием дневника самоконтроля по оценке и улучшению уровня физического развития, самостоятельные занятия в свете ведения ЗОЖ .

5. Учебно-методическое обеспечение и планирование самостоятельной работы обучающихся

Таблица 3

№ темы	Темы	Формы СРС, включая требования к подготовке к занятиям
1.	Основные понятия физической культуры и спорта	Доклад по теме «Здоровый образ жизни». Работа с учебной и специальной литературой;- Составление и обоснование индивидуального комплекса физических упражнений и доступных средств физической культуры (с указанием дозировки).
2.	Система физического воспитания. Компоненты физической культуры	Содержательные особенности составляющих здорового образа жизни: режим труда, отдыха, питания, двигательная активность, закаливание, профилактика вредных привычек, требования санитарии и гигиены.
3	Роль физической культуры и спорта в развитии личности.	Составление комплексов специальных упражнений на развитие координации. Составление комплексов специальных упражнений на развитие быстроты. Выполнение комплексов специальных упражнений на развитие быстроты и координации. Реферат по теме: «Развитие координационных способностей».
4	Здоровый образ жизни	Составить сравнительную характеристику оздоровительной ходьбы со Скандинавской ходьбой. Доклад по теме «Двигательная активность». Презентация по теме: «Особенности и направленность видов оздоровительных систем и программ – калланетика, бодифлекс, шейпинг, пилатес». Сообщение на тему: «Тренировка на основе ходьбы».
5	Двигательная активность и здоровье	Гигиена питания при занятиях ОФК (оздоровительная физическая культура). Общие физиологические механизмы влияния двигательной активности на обмен веществ. Влияние двигательной активности на функциональное состояние человека. Физиологическое значение тренированности.
6	Физкультура и развитие морально-волевых качеств личности	Доклад на тему «Условия формирования морально-волевых качеств у студентов при занятиях физической культурой и спортом». «Формы и методы формирования морально-волевых качеств на занятиях физкультурой и спортом»

7	Мотивация и целенаправленность самостоятельных занятий. Формы и содержание самостоятельных занятий	Доклады и сообщения Типы построения занятия. Основные принципы спортивной тренировки. Методики развития основных физических качеств. Особенности видов спорта и проблема выбора. Индивидуальные особенности организма и дозирование физической нагрузки. Степени физического утомления. Способы оказания первой помощи при утомлении
8	Взаимосвязь между интенсивностью нагрузок и уровнем физической подготовленности	Самостоятельная работа по оценке влияния интенсивности физической нагрузки на показатели функциональных систем организма.
9	Методико -практические занятия	Методы контроля физического состояния здоровья. Самоконтроль. Методика проведения разминки. Заминка. Методика проведения корригирующей гимнастики при нарушениях осанки. Основы методики самомассажа. Методика проведения закаливающих процедур. Методика регулирования эмоциональных состояний. Организация и методика проведения корригирующей гимнастики для глаз. Ведение дневника самоконтроля.
10	Гигиена самостоятельных занятий по физической культуре. Самоконтроль, его цели, основные методы, показатели	Доклады и сообщения. Значение диагностики состояния организма при занятиях физическими упражнениями и спортом. Виды диагностики, их цели и задачи. Врачебный контроль, его содержание и периодичность. Педагогический контроль, его содержание. Виды педагогического контроля.

Требования к написанию лекций

Написание конспекта лекций: кратко, схематично, последовательно фиксировать основные положения, выводы, формулировки, обобщения; помечать важные мысли, выделять ключевые слова, термины. Иметь тетрадь с лекциями на весь курс дисциплины. Задавать вопросы преподавателю, в случае непонимания. Записывать рекомендуемую литературу.

Выполнять рекомендации по освоению лекционного материала. Использовать электронный ресурс в освоении теоретического материала. и уделить внимание специальным терминам. ОФП, эрбный обмен, гипокликемия, гипоксия, гликоген. ЧСС, АД, физические качества, сила, гибкость, выносливость, быстрота, координация, способы развития, циклы тренировочного процесса. Обратить особое внимание на вопросы самоконтроля, развития утомления и средств восстановления после умственных и физических нагрузок. В качестве дополнительных материалов приветствуется самостоятельное изучение материалов по избранному виду спорта.

При выполнении практических заданий Обратить внимание на регулярное посещение занятий, на Строго соблюдать технику безопасности на практических занятиях. Знать показатели

тестирования по физической подготовленности. Планировать самостоятельную работу по дисциплине: посещение секции, фитнесклуба и др. , для подготовки к сдаче нормативов по физической подготовленности. Знать нормы ГТО, запоминать методические

Реферат: тема выбирается возможно предложение

Стандартный объем реферат. Не менее 15 – 20 страниц. Основное требование, чтобы текст реферата соответствовал названию темы.

Поиск библиографии, использование от 3 до 5 научных работ, изложение мнения авторов и своего суждения по выбранному вопросу; изложение основных Ознакомиться со структурой и оформлением реферата по методическим рекомендациям (см. электронный ресурс на сайте дистанционного обучения)

6. Промежуточная аттестация по дисциплине

6.1 Оценочные материалы для проведения промежуточной аттестации по дисциплине (модулю)

1. Пример тестового задания

1. Физическая культура это:
 - 1) часть общей культуры, призванная развивать и совершенствовать физическое состояние человека;
 - 2) часть общей культуры, совокупность материальных и духовных ценностей в сфере двигательной деятельности человека;
 - 3) наука о природе двигательной деятельности человека.
2. Занятия физическими упражнениями отличаются от трудовых действий:
 - 1) интенсивностью; 2) задачами; 3) местом проведения.
3. К объективным показателям самоконтроля относится:
 - 1) частота сердечных сокращений; 2) самочувствие; 3) аппетит.
4. Жизненная ёмкость лёгких увеличивается в большей степени при занятиях:
 - 1) баскетболом; 2) греблей; 3) футболом.
5. Физическое воспитание это:
 - 1) часть воспитания, результат развития физических и психических качеств личности;
 - 2) педагогический процесс развития двигательных способностей и физических качеств человека;
 - 3) часть общего воспитания, процесс и результат развития двигательных способностей, формирования физических, психических и морально-эстетических качеств личности.
6. Девиз Олимпийских игр:
 - 1) сильные, смелые, ловкие;
 - 2) быстрее, выше, сильнее;
 - 3) сильнее, выше, быстрее.
7. Гипокинезия это:
 - 1) увеличение двигательной активности человека;
 - 2) снижение двигательной активности человека;
 - 3) достаточная двигательная активность человека.
8. Закаливание детей необходимо начинать:

- 1) с парной бани;
 - 2) с обливания холодной водой;
 - 3) с воздушных процедур.
9. Преимущественно сила необходима в виде спорта:
- 1) борьба классическая; 2) стайерский бег; 3) плавание.
10. Средствами физической культуры являются:
- 1) теория и методика физического воспитания, физические упражнения, естественные силы природы;
 - 2) физические упражнения, естественные силы природы, гигиенические факторы;
 - 3) физические упражнения.
11. Определение понятия «Здоровье» Всемирной организации здравоохранения. Здоровье это:
- 1) состояние полного физического, умственного и социального благополучия;
 - 2) состояние отсутствия каких-либо заболеваний;
 - 3) естественное состояние организма без болезней или недомогания.
12. К физическим качествам не относится:
- 1) ловкость; 2) прыгучесть; 3) быстрота.
13. Частота сердечных сокращений в покое после выполнения одинаковой физической нагрузки у спортсмена по сравнению с не спортсменом:
- 1) больше; 2) меньше.
14. Спортивные игры отличаются от подвижных:
- 1) ведением счёта; 2) строгими правилами; 3) спортивной формой.
15. Первые Олимпийские игры прошли:
- 1) в 776г. до нашей эры; 2) в 776г.; 3) в 1876г.
16. На здоровье влияет в процентах:
Наследственность, экология, образ жизни, медицина
- 1) 20 20 50 10
 - 2) 40 10 10 40
 - 3) 30 20 20 30
17. Устав международного олимпийского комитета называется?
- 1) _____
18. Типологические составляющие физической культуры (убрать лишнее):
- 1) базовая физическая культура;
 - 2) спорт и туризм (их активные двигательные виды);
 - 3) профессионально - прикладная физическая подготовка;
 - 4) лечебная физическая культура;
 - 5) оздоровительно - реабилитационная физическая культура;
 - 6) «фоновые виды» физической культуры.

Примерные задания для контрольной работы

1. Измерьте пульс в течение 15 секунд в состоянии покоя и запишите результат.
2. Выполните 20 приседаний за 30 секунд, при этом во время приседаний руки вытягивайте вперед, а при принятии исходного положения опускайте вниз.
3. Снова измерьте пульс и запишите полученный результат.
4. Отдохните в течение 2 – 3 минут, чтобы работа сердца восстановилась, и вновь измерьте пульс.
5. Каждый из трех результатов умножьте на 4, чтобы узнать количество ударов сердца за минуту.
6. Сравните полученные результаты.

Оценка результатов:

- Если показатели пульса в состоянии покоя и непосредственно после приседаний отличаются незначительно (увеличились после нагрузки до 25%), работу сердца можно оценить на "отлично".
- Если частота сердечных сокращений увеличилась на 25 – 50%, это указывает на достаточно хорошее функционирование сердца.
- Если показатели пульса увеличились более чем на 50%, но менее чем на 75%, сердце функционирует "удовлетворительно", то есть на троечку по 5-бальной системе.
- Если пульс увеличился более чем на 76%, сердце не справляется с нагрузками.

О состоянии сердечно-сосудистой системы можно судить также по скорости восстановления пульса после приседаний:

- Пульс восстановился на 1-й минуте – Ваше сердце в порядке.
- На 2-й минуте – хороший показатель, хотя и далек от идеала.
- На 3-й минуте – работа сердца нарушена.
- На 4-й минуте – у Вас серьезные проблемы с сердцем.

В покое	После нагрузки	Спустя минуты отдыха	1	2 минуты отдыха	3 минуты отдыха	4 минуты отдыха

Примерные задания для самостоятельной практической работы

Установите соответствие между спортсменами и атрибутами их вида спорта

Спортсмен	Атрибут
1) Елена Исинбаева	А) ракетка
2) Евгений Малкин	Б) мяч
3) Андрей Аршавин	В) болид

4) Даниил Квят	Г) шест
5) Мария Шарапова	Д) клюшка

Установите соответствие между видами спорта и аббревиатурами международных федераций

Федерация	Вид спорта
1) ФИБА	А) плавание
2) ФИФА	Б) баскетбол
3) ФИНА	В) лёгкая атлетика
4) ИААФ	Г) гимнастика
5) ФИЖ	Д) футбол

Примерные темы рефератов и докладов

- 1 Физическая культура и ЗОЖ.
- 2 Физическая культура и ее влияние на умственную работоспособность.
- 3 Физическая культура и спорт: сходство и отличия.
- 4 Влияние физических упражнений на работу сердечно - сосудистой системы.
- 5 Влияние физических упражнений на опорно-двигательный аппарат.
- 6 Влияние физических упражнений на развитие дыхательной системы человека.
- 7 Профилактика заболеваний позвоночника средствами физической культуры.
- 8 Строение и функции сердечно – сосудистой системы.
- 9 Средства и методы развития выносливости.
- 10 Средства и методы развития скоростно- силовых качеств.
- 11 Средства и методы развития гибкости.
- 12 Методика самостоятельных занятий по физической культуре .
- 13 Подготовка к сдаче норм ГТО.
- 14 ОФП и ее значение .
- 15 Физическая культура , как средство профилактики плоскостопия.
- 16 Физическая культура и спорт в борьбе с лишним весом.
- 17 Коррекция осанки средствами физической культуры.
- 18 Средства и методы развития силовых качеств.
- 19 Нетрадиционные виды физической активности.
- 20 Спортивные игры и их значение в физической подготовке.
- 21 Оздоровительные виды физической активности.

- 22 Физическая культура и ее значение для укрепления иммунитета.
- 23 Влияние физических упражнений на обмен веществ.
- 24 Физическая культура и развитие творческих способностей.
- 25 Физическая культура и долголетие.
- 26 Утомление, фазы утомления, первая помощь.
- 27 Способы восстановления умственной и физической работоспособности.
- 28 Физическая культура в режиме дня студента.
- 29 Профилактика умственного переутомления средствами физической культуры.
- 30 Профилактика стресса средствами физической культуры.

Вопросы к зачёту

1. Расскажите об основных понятиях ФК (физическое воспитание, физическая подготовка, физическая подготовленность, физическое упражнение, физическая рекреация, здоровье).
2. Перечислите типологические составляющие ФК, и дайте им характеристику.
3. Расскажите о факторах, влияющих на здоровье человека, расскажите о каждом факторе используя примеры.
4. Перечислите основные средства физической культуры, раскройте их.
5. Раскройте понятие «здоровый образ жизни» перечислите его составляющие и приведите примеры.
6. Раскройте понятие «Физическая культура личности» представьте примеры.
7. Расскажите об уровнях проявления физической культуры личности. Раскройте содержание каждого, приведите примеры.
8. Раскройте понятие «мотивация» расскажите о видах мотивов к занятиям физической культурой.
9. Расскажите о системах опоры и движения человека, опишите их функции и строение.
10. Расскажите о кровеносной (сердечно - сосудистой системе), состав и функции.
11. Расскажите о дыхательной системе, ее функции и строении.
12. Расскажите о минеральных веществах и микроэлементах участвующих в обменных процессах организма человека.
13. Расскажите о видах витаминов и их функции в организме человека.
14. Расскажите о зонах относительной мощности выполнения физических упражнений, приведите примеры для каждой.
15. Расскажите об общепедагогических и специфических методах физического воспитания. Приведите примеры.
16. Расскажите об этапах формирования двигательного навыка. Приведите пример для каждого этапа.
17. Раскройте понятие «техника двигательного действия». Расскажите о формировании техники и её содержании.
18. Врачебный, педагогический контроль и самоконтроль при занятиях физическими упражнениями.
19. Расскажите о физических качествах человека, представьте их классификацию.
20. Расскажите об основных методах воспитания физических качеств, приведите пример для каждого.

6.2 Критерии оценивания компетенций:

Таблица 4

Карта критериев оценивания компетенций

			<ul style="list-style-type: none"> • Доклад, реферат, проект 	<p>Критерии оценки:</p> <ul style="list-style-type: none"> - оценка «отлично» (18-20 баллов) выставляется студенту, если проект выполнен в соответствии с требованиями к оформлению конспекта внеклассного или внешкольного мероприятия, отличается новизной, практической значимостью и защищен; - оценка «хорошо» (14-17 баллов) выставляется студенту, если проект выполнен в соответствии с требованиями к оформлению конспекта внеклассного или внешкольного мероприятия, отличается практической значимостью и защищен; - оценка «удовлетворительно» (10-13 баллов) выставляется студенту, если проект выполнен в целом в соответствии с требованиями к оформлению конспекта внеклассного или внешкольного мероприятия и защищен; - оценка «неудовлетворительно» (0-9 баллов) выставляется студенту, если проект выполнен не в соответствии с требованиями к оформлению конспекта внеклассного или
--	--	--	---	--

				внешкольного мероприятия и/или не защищен.
--	--	--	--	--

7. Учебно-методическое и информационное обеспечение дисциплины (модуля)

6.1 Основная литература:

1. Быченков, С. В. Физическая культура : учебник для студентов высших учебных заведений / С. В. Быченков, О. В. Везеницын. — Саратов : Вузовское образование, 2016. — 270 с. — ISBN 2227-8397. — Текст : электронный // Электронно-библиотечная система IPR BOOKS : [сайт]. — URL: <http://www.iprbookshop.ru/49867.html> — Режим доступа: для авторизир. Пользователей
2. Каргин, Н. Н. Теоретические основы здоровья человека и его формирования средствами физической культуры и спорта : учебное пособие / Н.Н. Каргин, Ю.А. Лаамарти. — Москва : ИНФРА-М, 2020. — 243 с. — (Высшее образование: Бакалавриат). — DOI 10.12737/1070927. - ISBN 978-5-16-015939-3. - Текст : электронный. - URL: <https://znanium.com/catalog/product/1070927> — Режим доступа: по подписке.
3. Каткова, А.М. Физическая культура и спорт : учебное наглядное пособие / А.М. Каткова, А.И. Храмцова. - М. : МПГУ, 2018. - 64 с. - ISBN 978-5-4263-0617-2. - Текст : электронный. - URL: <https://znanium.com/catalog/product/1020559> — Режим доступа: по подписке.
4. Небытова, Л. А. Физическая культура : учебное пособие / Л. А. Небытова, М. В. Катренко, Н. И. Соколова. — Ставрополь : Северо-Кавказский федеральный университет, 2017. — 269 с. — ISBN 2227-8397. — Текст : электронный // Электронно-библиотечная система IPR BOOKS : [сайт]. — URL: <http://www.iprbookshop.ru/75608.html> — Режим доступа: для авторизир. Пользователей
5. Никифоров, В. И. Физическая культура. Легкая атлетика : учебное пособие / В. И. Никифоров. — Самара : Поволжский государственный университет телекоммуникаций и информатики, 2016. — 75 с. — ISBN 2227-8397. — Текст : электронный // Электронно-библиотечная система IPR BOOKS : [сайт]. — URL: <http://www.iprbookshop.ru/71899.html> — Режим доступа: для авторизир. Пользователей
6. Тычинин, Н. В. Физическая культура в техническом вузе : учебное пособие / Н. В. Тычинин, В. М. Суханов ; под редакцией А. Э. Беланов. — Воронеж : Воронежский государственный университет инженерных технологий, 2017. — 100 с. — ISBN 978-5-00032-242-0. — Текст : электронный // Электронно-библиотечная система IPR BOOKS : [сайт]. — URL: <http://www.iprbookshop.ru/70820.html> — Режим доступа: для авторизир. пользователей

7.2 Дополнительная литература:

1. Зайцева, Г. А. Физическая культура. Оптимальная двигательная активность : учебно-методическое пособие / Г. А. Зайцева. — Москва : Издательский Дом МИСиС, 2017. — 56 с. — ISBN 2227-8397. — Текст : электронный // Электронно-библиотечная система IPR BOOKS : [сайт]. — URL: <http://www.iprbookshop.ru/78532.html> — Режим доступа: для авторизир. пользователей

2. Татарова, С. Ю. Мероприятия, проводимые в целях профилактики и оказания первой медицинской помощи на занятиях физической культуры студентов вузов : учебное пособие / С. Ю. Татарова, В. Б. Татаров. — Москва : Научный консультант, Российский экономический университет имени Г.В. Плеханова, 2018. — 94 с. — ISBN 978-5-6040243-0-0. — Текст : электронный // Электронно-библиотечная система IPR BOOKS : [сайт]. — URL: <http://www.iprbookshop.ru/75501.html> — Режим доступа: для авторизир. пользователей
3. Сырвачева, И. С. Квалиметрия самоподготовки и самоконтроля студентов при занятиях физической культурой : учебное пособие / И. С. Сырвачева, С. Н. Зуев, В. А. Сырвачев. — Саратов : Ай Пи Эр Медиа, 2018. — 146 с. — ISBN 978-5-4486-0231-3. — Текст : электронный // Электронно-библиотечная система IPR BOOKS : [сайт]. — URL: <http://www.iprbookshop.ru/73331.html> — Режим доступа: для авторизир. пользователей
4. Быченков, С. В. Теория и организация физической культуры в вузах : учебно-методическое пособие / С. В. Быченков, А. В. Курбатов, А. А. Сафонов. — Саратов : Вузовское образование, 2018. — 242 с. — ISBN 978-5-4487-0110-8. — Текст : электронный // Электронно-библиотечная система IPR BOOKS : [сайт]. — URL: <http://www.iprbookshop.ru/70999.html> — Режим доступа: для авторизир. пользователей
5. Мостовая, Т. Н. Физическая культура. Подвижные игры в системе физического воспитания в ВУЗе : учебно-методическое пособие для высшего образования / Т. Н. Мостовая. — Орел : Межрегиональная Академия безопасности и выживания (МАБИВ), 2016. — 72 с. — ISBN 2227-8397. — Текст : электронный // Электронно-библиотечная система IPR BOOKS : [сайт]. — URL: <http://www.iprbookshop.ru/65717.html> — Режим доступа: для авторизир. пользователей
6. Мостовая, Т. Н. Физическая культура. Осанка и здоровье (методика формирования невербального поведения) : учебно-методическое пособие для высшего образования / Т. Н. Мостовая. — Орел : Межрегиональная Академия безопасности и выживания (МАБИВ), 2016. — 48 с. — ISBN 2227-8397. — Текст : электронный // Электронно-библиотечная система IPR BOOKS : [сайт]. — URL: <http://www.iprbookshop.ru/65716.html> — Режим доступа: для авторизир. пользователей
7. Егорова, С. А. Лечебная физическая культура и массаж : учебное пособие. Курс лекций на иностранном языке (английском) / С. А. Егорова, В. Г. Петрякова. — Ставрополь : Северо-Кавказский федеральный университет, 2015. — 95 с. — ISBN 2227-8397. — Текст : электронный // Электронно-библиотечная система IPR BOOKS : [сайт]. — URL: <http://www.iprbookshop.ru/63240.html> — Режим доступа: для авторизир. пользователей
8. Третьякова, Н. В. Теория и методика оздоровительной физической культуры : учебное пособие / Н. В. Третьякова, Т. В. Андрюхина, Е. В. Кетриш ; под редакцией Н. В. Третьякова. — Москва : Издательство «Спорт», 2016. — 280 с. — ISBN 978-5-906839-23-7. — Текст : электронный // Электронно-библиотечная система IPR BOOKS : [сайт]. — URL: <http://www.iprbookshop.ru/55566.html> — Режим доступа: для авторизир. пользователей
9. Физическая культура и физическая подготовка [Электронный ресурс] : учебник для студентов вузов, курсантов и слушателей образовательных учреждений высшего профессионального образования МВД России / И. С. Барчуков, Ю. Н. Назаров, В. Я. Кикоть [и др.] ; под ред. И. С. Барчуков, В. Я. Кикоть. — Электрон. текстовые данные. — М. : ЮНИТИ-ДАНА, 2015. — 431 с. — ISBN 978-5-238-01157-8. — Режим доступа: <http://www.iprbookshop.ru/52588.html>

10. Виноградов, П. А. Физическая культура и спорт в сельской местности Российской Федерации: состояние, проблемы, пути решения / П. А. Виноградов, Ю. В. Окуньков, В. И. Хохлов. — Москва : Издательство «Спорт», 2015. — 208 с. — ISBN 978-5-9906734-9-6. — Текст : электронный // Электронно-библиотечная система IPR BOOKS : [сайт]. — URL: <http://www.iprbookshop.ru/43923.html> — Режим доступа: для авторизир. Пользователей

11. Ростомашвили, Л. Н. Адаптивная физическая культура в работе с лицами со сложными (комплексными) нарушениями развития : учебное пособие / Л. Н. Ростомашвили. — Москва : Советский спорт, 2015. — 164 с. — ISBN 978-5-9718-0776-6. — Текст : электронный // Электронно-библиотечная система IPR BOOKS : [сайт]. — URL: <http://www.iprbookshop.ru/40847.html> — Режим доступа: для авторизир. Пользователей

7.3. Интернет-ресурсы:

1. Федеральный закон «Об образовании в Российской Федерации» N 273-ФЗ от 29 декабря 2012 года. Режим доступа: <http://zakon-ob-obrazovanii.ru/>

2. Федеральное агентство по образованию РФ - Управление образованием. Обеспечение учебного процесса (нормативно-правовые документы; Информация; Новости; Статистика и др.) – URL: ed.gov.ru. Единое окно доступа к образовательным ресурсам. Тематический каталог образовательных ресурсов – URL: window.edu.ru

7.4. Современные профессиональные базы данных и информационные справочные системы:

№	Наименование электронно-библиотечной системы (ЭБС)	Принадлежность	Адрес сайта	Наименование организации-владельца, реквизиты договора на использование
1	Электронно-библиотечная система «Znanium.com»	Сторонняя	http://znanium.com/	ООО «Знаниум» Договор № 2т/00349-18 от 02.03.2018 на период до 01.01.2026
2	Электронно-библиотечная система «Издательство Лань»	Сторонняя	https://e.lanbook.com	ООО «Издательство Лань» Договор №2т/00221-21 от 18.02.2021 на период до 21.02.2026
3.	Электронно-библиотечная система IPRbooks	Сторонняя	http://www.iprbookshop.ru/	ООО Компания «Ай Пи Ар Медиа» Лицензионный договор № 2т/00114-21 от 02.02.2021 на период до 24.01.2026
4.	Образовательная платформа ЮРАЙТ	Сторонняя	https://urait.ru/	ООО «Юрайт-Академия» Договор № 2т/00100-21/1 от 29.01.2021 на период до 31.12.2025
5.	Универсальная справочно-информационная полнотекстовая база данных “EastView” ООО «ИВИС»	Сторонняя	https://dlib.eastview.com/browse	ООО "ИВИС". Договор №2т/03244-21 от 17.12.2021 на период до 31.12.2022

8. Перечень информационных технологий, используемых при осуществлении образовательного процесса по дисциплине (модулю):

- Лицензионное ПО, в том числе отечественного производства: пакет программ MicrosoftOffice 2010/2013/365; Windows 8/10; Интернет-соединение на базе ADSL, платформа для электронного обучения MicrosoftTeams.

- Свободно распространяемое ПО, в том числе отечественного производства: пакет программ OpenOffice; браузер GoogleChrome (или аналогичный).

9. Технические средства и материально-техническое обеспечение дисциплины

Современные образовательные технологии предусматривают использование компьютера, аудио и DVD-аппаратуры. Средства обучения включают учебно-справочную литературу (рекомендованные учебники и учебные пособия, словари), учебные и аутентичные печатные аудио- и видео-материалы, Интернет-ресурсы. Учебная аудитория оборудована необходимыми средствами. Занятия проводятся в аудитории, оснащенной: интерактивной доской TRIUMPH BOARD RESISTIVE 78'' USB, проектором INFOCUS in 100 series, переносным оборудованием – ноутбуком ASUS X75V, INTEL CORE i3-3110M 2.4 GHz/4GB/ 500 GB/ NVIDIA GEFORCE 610M 1GB/W8.

МИНИСТЕРСТВО НАУКИ И ВЫСШЕГО ОБРАЗОВАНИЯ
РОССИЙСКОЙ ФЕДЕРАЦИИ
Федеральное государственное автономное образовательное учреждение
высшего образования
«ТЮМЕНСКИЙ ГОСУДАРСТВЕННЫЙ УНИВЕРСИТЕТ»
Ишимский педагогический институт им. П.П. Ершова (филиал)
Тюменского государственного университета



УТВЕРЖДАЮ

Заместитель директора

Поливаев А.Г.

23.06.2021

ИНОСТРАННЫЙ ЯЗЫК

Рабочая программа дисциплины
для обучающихся по направлению подготовки
44.03.01 Педагогическое образование
Профили подготовки: Дошкольное образование
Информатика и IT-технологии
Начальное образование
Технологическое образование
Физкультурное образование
Историческое образование
форма обучения
(заочная)

Пахотина С.В. Иностранный язык. Рабочая программа для обучающихся по направлению подготовки 44.03.01 Педагогическое образование, профили подготовки: Дошкольное образование, Информатика и IT-технологии, Начальное образование, Технологическое образование, Физкультурное образование, Историческое образование форма обучения заочная. Ишим, 2021.
Рабочая программа дисциплины (модуля) опубликована на сайте ИПИ им. П.П. Ершова (филиала) ТюмГУ: Иностранный язык [электронный ресурс] / Режим доступа: <https://ishim.utmn.ru/sveden/educaton/#>.

Пояснительная записка

Дисциплина «Иностранный язык» способствует развитию способности осуществлять деловую коммуникацию в устной и письменной формах на государственном и иностранном языках, выстраивать и реализовывать траекторию саморазвития в течение всей жизни.

Рабочая программа предназначена для преподавания дисциплины обязательной части студентам 1, 2 курсов заочной формы обучения по направлению подготовки 44.03.01 Педагогическое образование в 2, 3 семестрах.

Цель: формирование у студентов коммуникативной и иноязычной коммуникативной компетенции как средства осуществления коммуникации, самоорганизации и саморазвития в процессе профессиональной деятельности.

Задачи: формирование способности

- владеть русским и иностранным языком как средством профессионального общения: умение получать и сообщать информацию на русском и иностранном языке в устной и письменной форме; высказываться и выступать с докладами и сообщениями в рамках изучаемых тем; пользоваться словарями и справочной литературой; реферировать и аннотировать тексты по профилю подготовки;
- владеть навыками самоорганизации и саморазвития: умение систематически заниматься и контролировать вопросы самоорганизации и саморазвития; изучать передовой педагогический опыт и использовать его для организации личностного и профессионального роста; организовать деятельность и досуг для обеспечения личностного и профессионального роста.

1.1. Место дисциплины в структуре образовательной программы

Данная дисциплина (*модуль*) входит в блок Б1 Дисциплины (модули), Обязательная часть.

Для освоения дисциплины «Иностранный язык» студенты используют знания, умения и навыки, сформированные в ходе изучения дисциплины в процессе довузовского изучения иностранного языка (школа, колледж и т.п.).

Курс дисциплины «Иностранный язык» имеет практико-ориентированный характер и построен с учетом междисциплинарных связей, в первую очередь, знаний, навыков и умений, приобретаемых студентами в процессе изучения социальных дисциплин («История», «Культура речи и практическая риторика»). Содержание курса предполагает применение студентами социокультурных знаний в освоении иностранного языка, а языковые коммуникативные умения, которые формируются в процессе его изучения, расширяют возможности студентов участвовать в учебно-исследовательской деятельности (работа с информацией, обобщение и фиксация информации, общими и специальными учебными умениями, универсальными способами деятельности).

1.2. Компетенции обучающегося, формируемые в результате освоения данной дисциплины (*модуля*)

Код и наименование компетенции (из ФГОС ВО)	Код и наименование части компетенции (при наличии паспорта компетенций)	Планируемые результаты обучения: (знаниевые/функциональные)
УК-4 – способен осуществлять деловую коммуникацию в устной и письменной формах на государственном языке Российской Федерации и иностранном(ых) языке(ах).	УК.4.1. Грамотно и ясно строит диалогическую речь в рамках межличностного и межкультурного общения на иностранном языке УК.4.2. Демонстрирует умение осуществлять деловую переписку на русском и иностранном языках с учетом социокультурных особенностей УК.4.3. Демонстрирует	Знает: русский и иностранный язык в объеме, необходимом для получения информации профессионального содержания; основы реферирования и аннотирования текстов по профилю подготовки в устной и письменной формах. Умеет: использовать русский и иностранный язык как средство профессионального общения;

	<p>способность находить, воспринимать и использовать информацию на иностранном языке, полученную из печатных и электронных источников для решения стандартных коммуникативных задач</p> <p>УК.4.4. Осуществляет поиск необходимой информации для решения стандартных коммуникативных задач с применением ИКТ-технологий</p> <p>УК.4.5. Осуществляет выбор коммуникативных стратегий и тактик при ведении деловых переговоров</p>	<p>получать и сообщать информацию на русском и иностранном языке в устной и письменной форме;</p> <p>высказываться и выступать с докладами и сообщениями в рамках изучаемых тем;</p> <p>выражать и аргументировать свое мнение;</p> <p>использовать экстралингвистические средства выражения мысли;</p> <p>пользоваться словарями и справочной литературой;</p> <p>реферировать и аннотировать тексты по профилю подготовки.</p>
<p>УК-6 – способен управлять своим временем, выстраивать и реализовывать траекторию саморазвития на основе принципов образования в течение всей жизни.</p>	<p>УК.6.1. Определяет свои личные ресурсы, возможности и ограничения для достижения поставленной цели</p> <p>УК.6.2. Создает и достраивает индивидуальную траекторию саморазвития при получении основного и дополнительного образования</p> <p>УК.6.3. Владеет умением рационального распределения временных и информационных ресурсов</p> <p>УК.6.4. Умеет обобщать и транслировать свои индивидуальные достижения на пути реализации задач саморазвития</p>	<p>Знает: принципы самоорганизации и саморазвития;</p> <p>приемы совершенствования деятельности для обеспечения личностного и профессионального роста.</p> <p>Умеет: систематически заниматься и контролировать вопросы самоорганизации и саморазвития;</p> <p>изучать передовой педагогический опыт и использовать его для организации личностного и профессионального роста;</p> <p>организовать деятельность и досуг для обеспечения личностного и профессионального роста.</p>

2. Структура и объем дисциплины

Таблица 1

Вид учебной работы	Всего часов (академические часы)	Часов в семестре (академические часы)	
		2	3
Общий объем зач. ед. час	4	2	2
	144	72	72
Из них:			
Часы контактной работы (всего):	32	16	16
Лекции			
Практические занятия			
Лабораторные / практические занятия по подгруппам	28	14	14
Консультации и иная контактная работа	4	2	2

Часы внеаудиторной работы, включая самостоятельную работу обучающегося	112	56	56
Вид промежуточной аттестации (зачет, диф. зачет, экзамен)	зачет (2)	зачет	зачет

3. Система оценивания

3.1. Оценка за зачет может быть получена до его проведения путем активной работы на аудиторных занятиях и выполнения всех заданий для самостоятельной работы. Если студент не выполняет данное требование, он сдает зачет.

Зачет проводится в следующем формате:

1. Монолог / диалог с преподавателем / полилог с другими студентами по одной из тем («Педагогический институт. Жизнь студента», «Россия», «Страна изучаемого языка», «Биография ученого-педагога. А.С. Макаренко», «Профессия учителя»).
2. Чтение и перевод текста по профилю подготовки.

Темы для монолога / диалога / полилога определяются тематическим планом дисциплины за семестр.

4. Содержание дисциплины

Педагогический институт. Жизнь студента.

Сведения о себе. Распорядок дня студента. Свободное время. ИПИ им. П.П. Ершова (история создания, структура, административная система, факультеты, учебно-техническая база). Количественные и порядковые числительные. Местоимения. Речевой оборот «there is /there are». Модальные глаголы. Существительные.

Россия.

Географическое положение, природные ресурсы, климат, промышленная инфраструктура, население. Столица России, её достопримечательности. Крупные города, их достопримечательности. Активный залог.

Страна изучаемого языка.

Географическое положение, природные ресурсы, климат, промышленная инфраструктура, население. Лондон. Интересные факты о Великобритании и об англичанах: выдающиеся личности, литература, праздники и т.д. Активный залог.

Биография ученого-педагога (А.С. Макаренко)

Биография. Педагогическая деятельность. Литературное творчество А.С. Макаренко. Основные произведения. Степени сравнения прилагательных.

Профессия учителя.

Качества, черты характера, необходимые учителю. Великие люди о профессии учителя. Активный залог.

Работа с текстами по профилю подготовки.

Ознакомительное чтение с извлечением главной информации. Изучающее чтение с полным точным пониманием содержания и запоминания информации.

4.1. Тематический план дисциплины

Таблица 2

№ п/п	Наименование тем и/или разделов	Объем дисциплины (модуля), час.				
		Всего	Виды аудиторной работы (академические часы)			Консультации и иная контактная работа
			Лекции	Практические занятия	Лабораторные/практические занятия по подгруппам	
1	2	3	4	5	6	7

1	Педагогический институт. Жизнь студента.	4			4	
2	Россия	4			4	
3	Страна изучаемого языка	6			6	
4	Биография ученого-педагога	4			4	
5	Профессия учителя	4			4	
6	Работа с текстами по профилю подготовки	6			6	
7	Зачет					2
8	Зачет					2
	Итого (часов)	28			28	4

4.2. Содержание дисциплины по темам

Педагогический институт. Жизнь студента.

Сведения о себе. Распорядок дня студента. Свободное время. ИПИ им. П.П. Ершова (история создания, структура, административная система, факультеты, учебно-техническая база). Количественные и порядковые числительные. Местоимения. Речевой оборот «there is /there are». Модальные глаголы. Существительные.

Россия.

Географическое положение, природные ресурсы, климат, промышленная инфраструктура, население. Столица России, её достопримечательности. Крупные города, их достопримечательности. Активный залог.

Страна изучаемого языка.

Географическое положение, природные ресурсы, климат, промышленная инфраструктура, население. Лондон. Интересные факты о Великобритании и об англичанах: выдающиеся личности, литература, праздники и т.д. Активный залог.

Биография ученого-педагога (А.С. Макаренко)

Биография. Педагогическая деятельность. Литературное творчество А.С. Макаренко. Основные произведения. Степени сравнения прилагательных.

Профессия учителя.

Качества, черты характера, необходимые учителю. Великие люди о профессии учителя. Активный залог.

Работа с текстами по профилю подготовки.

Ознакомительное чтение с извлечением главной информации. Изучающее чтение с полным точным пониманием содержания и запоминания информации.

5. Учебно-методическое обеспечение и планирование самостоятельной работы обучающихся

Таблица 3

№ темы	Темы	Формы СРС, включая требования к подготовке к занятиям
1	Педагогический институт. Жизнь студента.	Изучающее, поисковое чтение; устный, письменный перевод; карточки с грамматическими и лексическими заданиями; подготовка к монологу / диалогу / полилогу по теме.
2	Россия	Изучающее, поисковое чтение; устный, письменный перевод; карточки с грамматическими и лексическими заданиями; подготовка к монологу / диалогу / полилогу по теме.

4	Страна изучаемого языка	Презентация «Интересные факты о Великобритании и об англичанах: выдающиеся личности, литература, праздники и т.д.». Изучающее, поисковое чтение; устный, письменный перевод; карточки с грамматическими и лексическими заданиями; подготовка к монологу / диалогу / полилогу по теме.
5	Биография ученого-педагога	Изучающее, поисковое чтение; устный, письменный перевод; карточки с грамматическими и лексическими заданиями; подготовка к монологу / диалогу / полилогу по теме.
7	Профессия учителя	Изучающее, поисковое чтение; устный, письменный перевод; карточки с грамматическими и лексическими заданиями; подготовка к монологу / диалогу / полилогу по теме.
9	Работа с текстами по профилю подготовки	Изучающее, поисковое чтение текстов по профилю подготовки; устный, письменный перевод.

Практико-ориентированные задания:

Монологическая речь обучающихся. Требования: умение сообщать информацию на иностранном языке в устной форме; высказываться и выступать с докладами и сообщениями в рамках изучаемых тем; передавать содержание, основную мысль прочитанного с опорой на текст; делать сообщения по прочитанному/ услышанному тексту; выражать и аргументировать свое мнение.

Диалог. Требования: умение получать и сообщать информацию на иностранном языке в устной форме; высказываться в рамках изучаемых тем; выражать и аргументировать свое мнение; использовать экстралингвистических средства выражения мысли.

Полилог. Требования: умение получать и сообщать информацию на иностранном языке в устной форме; высказываться в рамках изучаемых тем; выражать и аргументировать свое мнение; использовать экстралингвистические средства выражения мысли.

Презентация. Требования: умение сообщать информацию на иностранном языке в устной и письменной форме; высказываться и выступать с докладами и сообщениями в рамках изучаемых тем; использовать экстралингвистические средства выражения мысли; пользоваться словарями и справочной литературой; реферировать и аннотировать тексты по профилю подготовки; объем, доступность, научность, эстетичность, динамичность, структура презентации.

Изучающее, поисковое чтение. Устный и письменный перевод. Требования: умение пользоваться словарями и справочной литературой; реферировать и аннотировать тексты по профилю подготовки; получать и сообщать информацию на иностранном языке в устной и письменной форме; полнота и правильность понимания содержания текста / перевода.

Выполнение лексико-грамматических заданий. Требования: знание иностранного языка в объеме, необходимом для получения информации профессионального содержания; умение пользоваться словарями и справочной литературой; полнота и правильность ответа; степень осознанности, понимания изученного, языковое оформление ответа.

6. Промежуточная аттестация по дисциплине (модулю)

Формой промежуточной аттестации по данной дисциплине является зачет (2, 3 семестр).

Зачет в 2 семестре проводится в следующем формате: монолог / диалог с преподавателем / полилог с другими студентами по одной из тем («Педагогический институт. Жизнь студента», «Россия»); чтение и перевод текста по профилю подготовки.

Зачет во 3 семестре проводится в том же формате: монолог / диалог с преподавателем / полилог с другими студентами по одной из тем («Страна изучаемого языка», «Биография ученого-педагога. А.С. Макаренко»); чтение и перевод текста по профилю подготовки.

6.1. Оценочные материалы для проведения промежуточной аттестации по дисциплине (модулю)

Практико-ориентированные задания:

Монолог / диалог с преподавателем / полилог с другими студентами по одной из тем.

Примерные вопросы даны ниже.

Pair / group work. Imagine, that your partner(s) is (are) an English student (English students) and he (she / they) wants (want) to get some information about your Institute. Make up a dialogue / polylogue using the questions given below.

1. When and where were you born?
2. What Institute do you study at?
3. When was it opened?
4. What faculties are there at the Institute?
5. What kind of specialists does the Institute train?
6. You are a full-time student, aren't you?
7. What studies do you attend?
8. How often do you have your examination period?
9. Do some students study by correspondence?
10. Where is the hostel situated?
11. What is there at the students' disposal?
12. What do the practices develop?
13. Are there any camps for the students' rest in summer?

THE TEACHERS TRAINING INSTITUTE AND STUDENTS' LIFE

1. My name is...
2. I was born on the... of..., ..., in...
3. I am a first-year student of the Teachers Training Institute.
4. The Institute I study at was opened in 1954 and in 1990 it was named after P.P. Ershov.
5. It has 3 faculties: the faculty of Mathematics, Information Technologies and Sciences, the faculty of Social and Humanity sciences and the Pedagogical faculty.
6. I am a student of the faculty of
7. Usually I have 3 or 4 classes a day.
8. I attend lectures, seminars and practical studies in special, social and pedagogical subjects.
9. Every day I work hard looking through a lot of books, notes and reference books.
10. Twice a year I have an examination period and do my best to pass exams successfully.
11. I'd like to be a highly-qualified teacher.
12. Many students of the Institute study by correspondence.
13. The Institute has 4 buildings and a comfortable hostel.
14. Well-equipped laboratories, workshops, studies, a large library and the Internet library, a reading-room, a museum, a gym and a dining-room are at the students' disposal.
15. The students have all the opportunities for their studies.
16. They have pedagogical practice in summer camps, passive and active practices at school.
17. Such practices develop their professional abilities and creative habits and skills.
18. The social, scientific and sports life of the Institute is versatile and interesting.
19. The students take part in conferences, discussions, competitions.
20. Active social life helps them to combine business with pleasure.
21. More than 19.000 specialists graduated from the Institute.
22. The graduates work mainly in rural secondary schools of our region.

Чтение и перевод текста по профилю подготовки.

Read and translate the text into Russian.

If you want to be green, reconsider your taxes

Green taxes work, say the Swedes. One of the world's largest experiments in using taxes to protect the environment has dramatically reduced acid rain and cleaned up diesel emissions.

		<p>УК.4.4. Осуществляет поиск необходимой информации для решения стандартных коммуникативных задач с применением ИКТ-технологий</p> <p>УК.4.5. Осуществляет выбор коммуникативных стратегий и тактик при ведении деловых переговоров</p>	<p>Полилог</p> <p>Презентация</p> <p>Изучающее, поисковое чтение.</p> <p>Устный и письменный перевод.</p> <p>Лексико-грамматические задания.</p>	<p>профессионального общения; получать и сообщать информацию на иностранном языке в устной форме; высказываться в рамках изучаемых тем; выражать и аргументировать свое мнение; использовать экстралингвистические средства выражения мысли.</p> <p>Знает: основы реферирования и аннотирования текстов по профилю подготовки в письменной форме.</p> <p>Умеет: сообщать информацию на иностранном языке в устной и письменной форме; высказываться и выступать с докладами и сообщениями в рамках изучаемых тем; использовать экстралингвистические средства выражения мысли; пользоваться словарями и справочной литературой на иностранном языке; реферировать и аннотировать тексты по профилю подготовки.</p> <p>Знает: русский и иностранный язык в объеме, необходимом для получения информации профессионального содержания;</p> <p>основы реферирования и аннотирования текстов по профилю подготовки в устной и письменной формах.</p> <p>Умеет: получать и сообщать информацию на иностранном языке в устной и письменной форме; пользоваться словарями и справочной литературой; полнота и правильность понимания содержания текста / перевода.</p> <p>Знает: иностранный язык в объеме, необходимом для получения информации профессионального содержания;</p>
--	--	--	--	---

				Умеет: пользоваться словарями и справочной литературой.
2	УК-6 – способен управлять своим временем, выстраивать и реализовывать траекторию саморазвития на основе принципов образования в течение всей жизни.	<p>УК.6.1. Определяет свои личные ресурсы, возможности и ограничения для достижения поставленной цели</p> <p>УК.6.2. Создает и достраивает индивидуальную траекторию саморазвития при получении основного и дополнительного образования</p> <p>УК.6.3. Владеет умением рационального распределения временных и информационных ресурсов</p> <p>УК.6.4. Умеет обобщать и транслировать свои индивидуальные достижения на пути реализации задач саморазвития</p>	<p>Монолог</p> <p>Диалог</p> <p>Полилог</p> <p>Презентация</p> <p>Изучающее, поисковое чтение. Устный и письменный перевод.</p> <p>Лексико-грамматические задания</p>	<p>Умеет систематически заниматься и контролировать вопросы самоорганизации и саморазвития; организовать деятельность и досуг для обеспечения личностного и профессионального роста.</p> <p>Умеет систематически заниматься и контролировать вопросы самоорганизации и саморазвития; организовать деятельность и досуг для обеспечения личностного и профессионального роста.</p> <p>Умеет систематически заниматься и контролировать вопросы самоорганизации и саморазвития; организовать деятельность и досуг для обеспечения личностного и профессионального роста.</p> <p>Умеет систематически заниматься и контролировать вопросы самоорганизации и саморазвития; организовать деятельность и досуг для обеспечения личностного и профессионального роста.</p> <p>Умеет систематически заниматься и контролировать вопросы самоорганизации и саморазвития; изучать передовой педагогический опыт и использовать его для организации личностного и профессионального роста; организовать деятельность и досуг для обеспечения личностного и профессионального роста.</p> <p>Умеет систематически заниматься и контролировать вопросы самоорганизации и саморазвития; изучать передовой</p>

				педагогический опыт и использовать его для организации личностного и профессионального роста; организовать деятельность и досуг для обеспечения личностного и профессионального роста.
--	--	--	--	--

7. Учебно-методическое и информационное обеспечение дисциплины (модуля)

7.1 Основная литература:

1. Солопина, Г.А. Углубленный практический курс английского языка: учебное пособие / Г.А. Солопина. – Москва: НИЦ ИНФРА-М, 2018. – 308 с. (Высшее образование) ISBN 978-5-16-106692-8 (online). – Текст: электронный. – URL: <https://znanium.com/catalog/product/969599> (дата обращения: 14.10.2020).
2. Дюканова, Н.М. Английский язык: учебное пособие / Н.М. Дюканова. – 2-е изд., перераб. и доп. – М.: НИЦ ИНФРА-М, 2019. – 319 с. (Высшее образование: Бакалавриат) ISBN 978-5-16-006254-9. – Текст: электронный. – URL: <https://znanium.com/catalog/product/989393> (дата обращения: 14.10.2020).

7.2 Дополнительная литература:

1. Бородулина, С.Г. Английский язык: сборник текстов и упражнений для развития навыков устной речи (для неязыковых профилей бакалаврской подготовки) / С.Г. Бородулина, И.К. Цаликова. – Ишим: Изд-во ИГПИ им. П.П. Ершова, 2012. – 236 с. 21 экз.
2. Бурова, З.И. Учебник английского языка для гуманитарных специальностей вузов / З.И. Бурова. – 7-е изд. – М.: Айрис-пресс, 2009. – 576 с.
3. Дроздова, Т.Ю. Everyday English: учебное пособие для студентов гуманитарных вузов и старшеклассников школ и гимназий с углубленным изучением английского языка / Т.Ю. Дроздова. – 6-ое. – СПб.: Антология, 2004. – 656 с.
4. Кузьменкова, Ю.Б. Английский язык: учебник для бакалавров / Ю. Б. Кузьменкова. – М.: Юрайт, 2012. – 441 с. + CD-ROM. – (Бакалавр). – CD-диск: аудиотексты. – 369-00.
5. Степанова, С.Н. Английский язык для направления «Педагогическое образование» – English for the direction "Pedagogical education": учебник для вузов / С. Н. Степанова, С.И. Хафизова, Т.А. Гревцева; под ред. С.Н. Степановой. – 2-е изд., испр. – М.: Академия, 2011. – 224 с.
6. Числова, А.С. Английский язык для гуманитарных факультетов: учебник для неязыковых специальностей / А.С. Числова. – Ростов н/Д: Феникс, 2005. – 288с.

7.3 Интернет-ресурсы: *(при необходимости)*

1. Федеральный закон «Об образовании в Российской Федерации» N 273-ФЗ от 29 декабря 2012 года. Режим доступа: <http://zakon-ob-obrazovanii.ru/>
2. Федеральное агентство по образованию РФ - Управление образованием. Обеспечение учебного процесса (нормативно-правовые документы; Информация; Новости; Статистика и др.) – URL: [ed.gov11](http://ed.gov11.ru). Единое окно доступа к образовательным ресурсам. Тематический каталог образовательных ресурсов – URL: window.edu.ru

7.4. Современные профессиональные базы данных и информационные справочные системы:

№	Наименование электронно-библиотечной системы (ЭБС)	Принадлежность	Адрес сайта	Наименование организации-владельца, реквизиты договора на использование
1	Электронно-библиотечная	Сторонняя	http://znanium.com/	ООО «Знаниум» Договор № 2т/00349-18 от

	система «Znanium.com»			02.03.2018 на период до 01.01.2026
2	Электронно-библиотечная система «Издательство Лань»	Сторонняя	https://e.lanbook.com	ООО «Издательство Лань» Договор №2т/00221-21 от 18.02.2021 на период до 21.02.2026
3.	Электронно-библиотечная система IPRbooks	Сторонняя	http://www.iprbookshop.ru/	ООО Компания «Ай Пи Ар Медиа» Лицензионный договор № 2т/00114-21 от 02.02.2021 на период до 24.01.2026
4.	Образовательная платформа ЮРАЙТ	Сторонняя	https://urait.ru/	ООО «Юрайт-Академия» Договор № 2т/00100-21/1 от 29.01.2021 на период до 31.12.2025
5.	Универсальная справочно-информационная полнотекстовая база данных «EastView» ООО «ИВИС»	Сторонняя	https://dlib.eastview.com/browse	ООО "ИВИС". Договор №2т/03244-21 от 17.12.2021 на период до 31.12.2022

8. Перечень информационных технологий, используемых при проведении практики, включая перечень программного обеспечения и информационных справочных систем (при необходимости)

- Лицензионное ПО, в том числе отечественного производства: пакет программ MicrosoftOffice 2010/2013/365; Windows 8/10; Интернет-соединение на базе ADSL, платформа для электронного обучения MicrosoftTeams.

- Свободно распространяемое ПО, в том числе отечественного производства: пакет программ OpenOffice; браузер GoogleChrome (или аналогичный).

9. Технические средства и материально-техническое обеспечение дисциплины (модуля)

Лингафонный кабинет для проведения практических занятий по иностранным языкам № 21 на 12 рабочих мест оснащен следующими техническими средствами обучения и оборудованием: учебная мебель, доска аудиторная, интерактивная доска, мультимедийное проекционное оборудование, персональный компьютер наушники (гарнитура с микрофоном), веб-камера.

На ПК установлено следующее программное обеспечение: платформа MS Teams, операционная система Альт Образование, офисный пакет Libre Office, сетевые браузеры Chromium, Яндекс Браузер.

Обеспечено проводное и беспроводное подключение ПК к локальной сети и сети Интернет.

Учебная аудитория для проведения занятий семинарского типа № 21 на 32 посадочных мест оснащена следующими техническими средствами обучения и оборудованием: учебная мебель, доска аудиторная, мультимедийное проекционное оборудование, персональный компьютер.

На ПК установлено следующее программное обеспечение: платформа MS Teams, операционная система UbuntuLTS, офисный пакет LibreOffice, сетевые браузеры Chromium, Яндекс Браузер.

Обеспечено проводное и беспроводное подключение ПК к локальной сети и сети Интернет.

МИНИСТЕРСТВО НАУКИ И ВЫСШЕГО ОБРАЗОВАНИЯ
РОССИЙСКОЙ ФЕДЕРАЦИИ
Федеральное государственное автономное образовательное учреждение
высшего образования
«ТЮМЕНСКИЙ ГОСУДАРСТВЕННЫЙ УНИВЕРСИТЕТ»
Ишимский педагогический институт им. П.П. Ершова (филиал)
Тюменского государственного университета



УТВЕРЖДАЮ

Заместитель директора

 А.Г. Поливаев

23.06.2021

НАУКОВЕДЕНИЕ И ЕСТЕСТВЕННОНАУЧНОЕ ПОЗНАНИЕ

Рабочая программа дисциплины
для обучающихся по направлению подготовки
44.03.01 Педагогическое образование
Профиль подготовки: Физкультурное образование
форма обучения заочная

Козуб Любовь Васильевна. Науковедение и естественнонаучное познание. Рабочая программа для обучающихся по направлению подготовки (специальности) 44.03.01 Педагогическое образование, профиль подготовки «Физкультурное образование», форма обучения заочная. Ишим, 2021.

Рабочая программа дисциплины (модуля) опубликована на сайте ИПИ им. П.П. Ершова (филиала) ТюмГУ: <https://ishim.utmn.ru/sveden/educaton/#>.

© Тюменский государственный университет, ИПИ им. П.П. Ершова (филиал) ТюмГУ, 2021.

©Козуб Л.В., 2021.

1. Пояснительная записка

Цели освоения дисциплины: формирование у будущих педагогов таких компонентов профессиональной деятельности, которые обеспечивают качественное обобщение и систематизацию знаний студентов по науковедению, выработка целостного комплексного взгляда на естественные науки; формирование интереса к естественным наукам и понимания логики развития современной науки.

Задачи освоения дисциплин

- получение общих знаний по истории науки, сведений о жизни и научном творчестве ученых прошлых времен и современности;
- анализ предпосылок открытия важнейших законов и тех методов, основываясь на которых, эти открытия были сделаны;
- знакомство с новейшими концепциями, определяющими логику развития науки.

1.1. Место дисциплины (модуля) в структуре образовательной программы

Данная дисциплина (модуль) входит в блок Б1 Дисциплины (модули), обязательной части учебного плана «Науковедение и естественнонаучное познание».

Для освоения дисциплины используются знания, умения и виды деятельности, профессиональные качества личности, сформированные в процессе изучения дисциплин «Философия», и др. дисциплин базовой части учебного плана, а также дисциплин «Введение в педагогическую деятельность». Знания, умения и личностные качества будущего бакалавра, формируемые в процессе изучения дисциплины «Науковедение и естественнонаучное познание», будут использоваться в дальнейшем при освоении дисциплин «Методология и методы научного исследования в предметной области», «Научно-исследовательская работа (получение первичных навыков научно-исследовательской работы)», «Теория и методика обучения (по профилю подготовки)» «Выпускная квалификационная работа (бакалаврская работа)», «Комплексная педагогическая практика», «Преддипломная практика» и др. Курс «Науковедение и естественнонаучное познание» предназначен для подготовки студентов – будущих учителей – к осуществлению поиска, анализа и самоанализа своей деятельности, синтеза полученной информации, применять системный подход для решения поставленных задач.

1.2. Компетенции обучающегося, формируемые в результате освоения данной дисциплины (модуля)

Код и наименование компетенции (из ФГОС ВО)	Код и наименование части компетенции	Планируемые результаты обучения: (знаниевые/ функциональные)

<p>УК-1: Способен осуществлять поиск, критический анализ и синтез информации, применять системный подход для решения поставленных задач</p>		<p>Знает:</p> <ul style="list-style-type: none"> - основные методы исследований; - методологические подходы к анализу сложных историко-технических проблем; - пути развития как отдельных научно-технических направлений так и в целом науки и техники; - области научной и технической мысли; важнейшие события, достижения человечества; - выдающихся персоналий мировой истории и их вклад в развитие цивилизации; - периодизацию в развитии науки и техники; - важнейшие достижения XX-XXI веков, критически важные проблемы современной науки. <p>Умеет:</p> <ul style="list-style-type: none"> - формулировать научный аппарат исследования и подбирать необходимые методы исследования; - осуществлять поиск, анализ и синтез информации, применять системный подход для решения поставленных задач; - проводить критическую оценку различных теорий, гипотез и т.д., базируясь на принципах теории строения и развития больших сложных систем; - воспроизводить информацию графически и словесно о предмете обсуждения, связанном с историей науки и техники; - использовать исторический материал; - проводить процедуры диагностики и мониторинга, наблюдения и эксперимента.
---	--	--

2. Структура и объем дисциплины

Таблица 1

Вид учебной работы	Всего часов	Часов в семестре
		1
Общая трудоемкость зач. ед.	5	5
час	180	180
Из них:		
Часы аудиторной работы (всего):	12	12
Лекции	4	4
Практические занятия	6	6
Лабораторные / практические занятия по подгруппам	-	-
Консультации и иная контактная работа	2	2
Часы внеаудиторной работы, включая самостоятельную работу обучающегося	168	168

Вид промежуточной аттестации (зачет, дифф. зачет, экзамен)	Экзамен	Экзамен
--	---------	---------

3. Система оценивания

3.1. Текущий контроль осуществляется на практических занятиях и по всем формам самостоятельной работы обучающихся.

Учебные работы, выполняемые студентом в процессе обучения по данной дисциплине, оцениваются в баллах:

- **входной тест** – 1-6 баллов;
- **домашняя самостоятельная работа / практико-ориентированное задание** – 3-5 баллов за работу; - два задания;
- **доклад** – 1-2 балла за работу; не менее трех;
- **реферат** – 5-10 баллов за работу, не менее двух.

Дисциплина «Науковедение и естественнонаучное познание» предусматривает обязательное выполнение студентом: двух домашних самостоятельных работ; трех рефератов и научно-исследовательской работы.

3.2. Формой промежуточной аттестации является экзамен.

Оценка за экзамен может быть получена до процедуры его проведения путем набора рейтинговых баллов в семестре (от 61 и выше). Если студент не набрал необходимые баллы или желает получить более высокую оценку, то он допускается к экзамену и сдает его путем устного ответа на теоретический вопрос, а также письменного выполнения задания по одному из вопросов к экзаменам. За устный ответ студент может получить от 0 до 20 баллов, за письменное задание также от 0 до 20 баллов, которые суммируются к текущему рейтингу студента. По общей сумме баллов выставляется окончательная оценка в соответствии со следующими критериями:

- 61-75 баллов – «удовлетворительно»;
- 76-90 баллов – «хорошо»;
- 91-100 баллов – «отлично».

4. Содержание дисциплины

4.1. Тематический план дисциплины

Таблица 2

Тематический план дисциплины, 1 семестр

№ п/п	Наименование тем и/или разделов	Объем дисциплины (модуля), час.				Консультации и иная контактная работа
		Всего	Виды аудиторной работы (академические часы)			
			Лекции	Практические занятия	Лабораторные / практические занятия по подгруппам	
1	2	3	4	5	6	7
1.	Естественнонаучное познание как отрасль научного познания. Принципы естественнонаучного	2	1	1	-	-

	познания окружающего мира. Методы научного познания					
2.	Возникновение науки. Появление первых научных программ (античная эпоха). Натурфилософия	2	1	1	-	-
3.	Формирование основ естествознания в эпоху средневековья	1	-	1	-	-
4.	Эпоха научных революций XVII-XVIII. Становление классической науки	2	1	1	-	-
5.	Развитие естествознания в XIX-XXI веке	3	1	2	-	-
6	Консультация перед экзаменом	2	-	-	-	2
7	Экзамен	-	-	-	-	0,25
	Итого (часов)	12	4	6	-	2,25

4.2. Содержание дисциплины (модуля) по темам

Лекционный курс дисциплины, 1 семестр

ТЕМА 1. Естественное познание как отрасль научного познания. Принципы естественного познания окружающего мира. Методы научного познания.

Задачи, содержание и структура курса, его место в системе специальной и естественнонаучной подготовки студентов. Значение истории естествознания для развития современной системы экологических исследований, как основа научных эколого-географических знаний. Естествознание как одна из важнейших интегративных наук современности. Значение основных концепций современного естествознания для развития системы научных исследований. Научная теория. Структура и основание теории. Теория как форма научного знания. Теория и научные программы. Структура научной теории. Гносеологические предпосылки науки. Классификация научных теорий.

Современные факторы, обуславливающие повышенный интерес к естествознанию. Анализ имеющихся источников по истории естествознания. Научные понятия и способ их образования. Введение и исключение научных абстракций.

Методы научного познания. Методы научного познания. Законы науки. Развитие научного знания.

ТЕМА 2. Возникновение науки. Появление первых научных программ (античная эпоха). Натурфилософия.

Проблема начала науки. Зачатки естествознания в доисторической эпохе. Роль знаний в зарождении и развитии охотничьего хозяйства, земледелия и животноводства, ремесел и торговли. Естествознание на Древнем Востоке, его роль в становлении мировой цивилизации и науки. Роль естествознания в древней Месопотамии. Вавилонская система мер и весов. Естествознание в Древней Индии и в Древнем Китае. Успехи естествознания в Древнем Египте. Античная эпоха и естествознание. Первые научные программы античности. Греческая цивилизация и ее роль в становлении современной науки. Вклад Пифагора, Демокрита, Гиппократ, Сократа, Платона, Аристотеля, Архимеда в становлении и развитии естествознания. Древний Рим и естествознание.

ТЕМА 4. Эпоха научных революций XVII-XVIII. Становление классической науки.

Познание природы в эпоху Возрождения. Коперниковская революция. Особая роль 16–17 вв. в становлении классической науки. Роль Николая Коперника, Галилео Галилея,

Кеплера и других ученых в развитии естествознания, в зарождении самостоятельных наук, образующих комплекс естествознания.

Предпосылки научных революций XVII и XVIII вв. и развитие естествознания. Успехи в развитии физики, математики, астрономии, химии, биологии, географии, геологии. Петровская эпоха в развитии российского естествознания. Труды Р. Гука, Б. Паскаля, Х. Гюйгенса, К. Линнея, А. Цельсия, Ж. Ламарка, И. Канта, М. В. Ломоносова и их роль в развитии естествознания. Особенности классической науки. Наука 19 века. Новейшая революция в науке. Основные черты современной науки. Кризис современной науки.

ТЕМА 5. Развитие естествознания в XIX-XXI веке.

Факторы развития естествознания в XIX в. Развитие физики: возникновение термодинамики, теории электромагнитного поля, открытие рентгеновских лучей, открытие электрона и радиоактивности. Развитие представлений о пространстве и времени. Создание периодической системы химических элементов Д.И. Менделеевым. Открытие восьмой планеты Солнечной системы. Возникновение астрофизики. Утверждение теории эволюции Дарвина. Становление учения о наследственности (генетики).

Специфика и природа современной науки. Научная революция XX века. Современная физическая картина мира. Научная революция в физике начала XX в. Создание Эйнштейном теории относительности. Возникновение и развитие квантовой физики. Теория атома Н. Бора. Мир элементарных частиц. Новая астрономическая революция. Химический состав веществ во Вселенной. Происхождение планет Солнечной системы. Общие представления о Галактиках и межзвездной среде. Эволюция Вселенной.

Современная биологическая картина мира. Особенности биологии XX-XXI в. Хромосомная теория наследственности. Создание синтетической теории эволюции. Революция в молекулярной биологии. Развитие представлений о происхождении жизни. Генная инженерия.

Естествознание в начале XXI века. Теория самоорганизации (синергетика). Закономерности самоорганизации. Глобальный эволюционизм. Человек и глобальные проблемы современности. Глобальные и региональные экологические проблемы и перспективы их решения. Устойчивое развитие.

Темы практических занятий, 1 семестр

ТЕМА 1. Принципы естественнонаучного познания окружающего мира. Методы научного познания. Возникновение науки. Появление первых научных программ (античная эпоха). Проблемы начала науки. Возникновение науки. Натурфилософия.

Основные принципы естественнонаучного познания окружающего мира. Классификация методов научного познания: всеобщие, общенаучные методы; методы эмпирического познания, методы теоретического познания. Критерии научности знания критерии разграничения научных и псевдонаучных идей.

Естествознание в Древнем Египте, Древней Индии и в Древнем Китае.

Греческая цивилизация и ее роль в становлении современной науки. Основные античные школы, мыслители, научные направления и достижения. Милетская школа, “Пифагорейский союз”; Афинская Академия, Александрийская школа.

Особенности научного знания и образования в эпоху Римской империи; технологические достижения.

Софисты: Старшие софисты, Младшие софисты.

Классический период: Сократ, Платоники, Мегарская школа, Киники, Киренаики, Элидо-Эретрийская школа.

Эллинистическая философия: Стоики, Эпикурейцы.

ТЕМА 2. Научное знание и технические достижения средневековой Европы и Арабских стран. Научное знание и технические достижения, формирование основ

естествознания средневековой Европы. Научное знание и технические достижения средневековой Руси и Европы. Формирование основ естествознания в эпоху научных революций. Становление классической науки.

Расцвет арабской науки. Золотой век ислама. Физика и механика в средневековом исламском мире. Алхимия и химия в средневековом исламском мире. Медицина и офтальмология в средневековом исламском мире. Космология в средневековом исламском мире. География и картография в средневековом исламском мире.

Психология в средневековом исламском мире.

Схоластический тип учености. Патристика. Теология. Сохранение и усиление эзотерических составляющих античного наследия.

Химия и медицина в средневековой Европе. Астрономия и география в средневековой Европе. Математика в средневековой Европе.

Школы и образование. Тривиум и квадривиум. Специфика православия.

Ретрансляция античного знания в древнюю Русь (средневековый период): Нартов А.К., Граф А.А. Мусин-Пушкин, Л.Ф. Магницкий, М.Ф. Соймонов, С.Я. Румовский, Леонард Эйлер, Михаил Васильевич Ломоносов и др.

Механическая картина мира.

Познание природы в эпоху Возрождения. Мировоззренческая революция Возрождения.

Коперниканская революция. Гелиоцентрическая система мира. Дж. Бруно: мировоззренческие выводы из коперниканизма. Галилей: разработка понятий и принципов «земной динамики». Картезианская физика. Новые идеи в динамике Солнечной системы. Кеплер: три закона планетных движений.

Ньютоновская революция. Создание теории тяготения. Корпускулярная теория света. Космология Ньютона. Изучение магнитных и электрических явлений. Развитие учения об электричестве и магнетизме в XVIII в. Научная революция XVII в.: возникновение классической механики.

Физика первой половины XIX в.: общая характеристика. Волновая теория света. Проблема эфира. Возникновение полевой концепции. Закон сохранения и превращения энергии. Концепции пространства и времени.

Общая характеристика развития физики. Становление основных отраслей классической физики. Принцип дальнего действия. Теория теплорода.

ТЕМА 3. Развитие естествознания в XIX-XXI веке. Природа в современной естественнонаучной картине мира. Современная физическая картина мира. Современная астрономическая картина мира. Современная биологическая картина мира.

Факторы развития естествознания в XIX в. Развитие представлений о пространстве и времени.

Создание периодической системы химических элементов Д.И. Менделеевым.

Утверждение теории эволюции Дарвина. Становление учения о наследственности (генетики).

Электромагнитная картина мира. Квантово-полевая картина мира. Развитие физики: возникновение термодинамики, теории электромагнитного поля, открытие рентгеновских лучей, открытие электрона и радиоактивности.

Научная революция в физике начала XX в.: возникновение релятивистской и квантовой физики. Фундаментальные противоречия в основаниях классической механики. Создание А. Эйнштейном теории относительности.

Возникновение и развитие квантовой физики. Идеи и понятия квантовой механики. Методологические установки неклассической физики. Квантовая электродинамика. Теория кварков. Квантовая хромодинамика. Квантовая гравитация.

Новая астрономическая революция. Особенности астрономии XX в. Эволюция звезд: от «рождения» до «смерти». Черные дыры. Вселенная в целом.

Жизнь и разум во Вселенной: проблема внеземных цивилизаций. Методологические установки «неклассической» астрономии XX в.

Мир живого. Особенности живых систем. Существенные черты живых организмов. Мир живого как система систем. Основные уровни организации живого.

Возникновение жизни на Земле. Развитие органического мира. Пути эволюции животных.

Возникновение человека и общества (антропосоциогенез). Естествознание XVII — первой половины XIX в. о происхождении человека. Зарождение научной теории происхождения человека. Учение Дарвина как основа материалистической теории антропогенеза. Предпосылки антропосоциогенеза. Абиотические предпосылки. Биологические предпосылки. Возникновение труда. «Человек умелый»

Становление социальных отношений. Биологические предпосылки социальных отношений. Возникновение разделения труда. Генезис сознания и языка.

Пути развития и принципы биологии XX в. Рождение генетики как науки. Синтетическая теория эволюции: первый синтез дарвинизма и генетики. Революция в молекулярной биологии. Биология на рубеже XX—XXI вв. На пути к новому теоретическому синтезу. Методологические установки неклассической биологии XX в.

Химическая картина мира. Решение проблемы химического соединения. Реакционная способность веществ. Эволюционная химия. Самоорганизация в химических системах. Концептуальные уровни познания в химии.

Теория самоорганизации (синергетика). Закономерности самоорганизации. Глобальный эволюционизм. Устойчивое развитие. От моделирования простых систем к моделированию сложных. Характеристики самоорганизующихся систем

Особенности постнеклассической науки XXI в. Естествознание и будущее цивилизации. Экологический кризис и пути его разрешения. Биотехнологии и будущее человечества. Трансгенные организмы: проблема жизни в генетически модифицированном мире. Клонирование и его возможности: вымысел и реальность. Наука и квазинаучные формы духовной культуры.

5. Учебно-методическое обеспечение и планирование самостоятельной работы обучающихся

Самостоятельная работа, 1 семестр

Таблица 3

№ темы	Темы	Формы СРС, включая требования к подготовке к занятиям
1.	Естественнонаучное познание как отрасль научного познания. Принципы естественнонаучного познания окружающего мира. Методы научного познания	Входная контрольная работа Доклад Реферат
2.	Возникновение науки. Появление первых научных программ (античная эпоха). Натурфилософия	Доклад Домашняя самостоятельная работа/ практико-ориентированное задание
3.	Формирование основ естествознания в эпоху средневековья	Доклад Реферат Домашняя самостоятельная работа/ практико-ориентированное задание
4.	Эпоха научных революций XVII-XVIII. Становление классической науки	Доклад Реферат
5.	Развитие естествознания в XIX-XXI веке	Доклад Реферат

6. Промежуточная аттестация по дисциплине (модулю)

6.1 Оценочные материалы для проведения промежуточной аттестации по дисциплине (модулю)

Вопросы экзамена

Билет 1

1. Наука как феномен культуры. Цель и задачи науки. Характерные черты науки
2. Основные черты средневекового мировоззрения. Наука и научные знания в Средние века.

Билет 2

1. Научное знание и его различные аспекты. Научное познание. Естественнонаучное познание. Критерии научности. Принципы научного познания.
2. Ренессансная революция в мировоззрении и предпосылки появления современной науки.

Билет 3

1. Алгоритм выполнения научно-исследовательской работы. Источники научной информации. Формы и виды научно-исследовательской работы.
2. Галилей и его роль в становлении классической науки.

Билет 4

1. Естествознание как одна из важнейших интегративных наук современности.
2. Роль арабских ученых в сохранении и приумножении естественнонаучных знаний античного мира.

Билет 5

1. Современные факторы, обуславливающие особую значимость естествознания.
2. Допарадигмальный период в развитии естествознания. Научные знания на Древнем Востоке (Вавилон, Древний Египет, Древняя Индия, Древний Китай.) Наука и миф. От мифа к логосу.

Билет 6

1. Научная теория как форма научного познания. Связь теории с социокультурным контекстом.
2. Античные научные программы: математическая, атомизм, программа Аристотеля.

Билет 7

1. Формальный и содержательный аспекты научных теорий.
2. И. Ньютон и завершение научной революции.

Билет 8

1. Гносеологические предпосылки науки и проблема истинности теорий.
2. Натурфилософия. Классический период (V—IV вв. до н. э.) Сократ, Платон. Эллинистический период в развитии натурфилософии. (IV в. до н. э. — V в. н. э.) География в эпоху эллинизма. Эллинистическая астрономия. Естествознание в древнем Риме.

Билет 9

1. Научное понятие. Введение и исключение научных абстракций.
2. Характеристика классической науки.

Билет 10

1. Общие, особенные и частные методы науки.
2. Проблема начала науки. Предфилософская традиция (VIII—VII вв. до н. э.) Акусилаи · Гомер · Гесиод · Орфей · Ферекид

Билет 11

1. Эмпирические и теоретические методы научного познания.
2. Ход и содержание научной революции XVI – XVII вв.

Билет 12

1. Три модели исторических реконструкций науки.
2. Биосфера Земли и ее эволюция.
Билет 13
1. Научные революции и их роль в развитии науки.
2. Проблема происхождения и сущность жизни в истории науки и философии.
Билет 14
1. Натурфилософия (VII—V вв. до н. э.). Милетская школа: (Фалес, Анаксимандр, Анаксимен) Пифагорейцы: (Пифагор). Элеаты: (Парменид, Зенон Элейский, Мелис). Школа Гераклита (Гераклид) Школа Анаксагора (Анаксагор) Атомисты (Левкипп, Демокрит)
2. Экологические и другие глобальные проблемы человечества.
Билет 15
1. Основные итоги научной революции.
2. Концепция А.И. Опарина и ее роль в решении проблемы происхождения жизни.
Билет 16
1. Наука XIX в. Комплексные революции XIX в.
2. Демографические проблемы. Здоровье. Здоровый образ жизни.
Билет 17
1. Основные черты современной науки.
2. Молекулярно-генетические основы наследственности и изменчивости.
Билет 18
1. Кризис науки и мировоззрения конца XX века.
2. Современные концепции происхождения и сущности жизни.
Билет 19
1. Характеристика протобиотической системы. Определение жизни. Признаки жизни. Появление жизни на Земле.
2. Предпосылки и основное содержание новейшей революции в науке.

6.2 Критерии оценивания компетенций:

Таблица 4

№ п/п	Код и наименование компетенции	Индикаторы достижения компетенций, соотнесенные с планируемыми результатами обучения	Оценочные материалы	Критерии оценивания
1.	УК-1: Способен осуществлять поиск, критический анализ и синтез информации, применять системный подход для решения поставленных	Знает: - основные методы исследований; - методологические подходы к анализу сложных историко-технических проблем; - пути развития как отдельных	Входная контрольная работа	- (6 баллов) выставляется студенту, если верно выполнены 5 заданий работы, при этом даны пояснения по каждому научному открытию и исследователю; - (4-5 баллов) выставляется студенту, если верно выполнены 4-5 заданий работы, при этом даны пояснения по научному открытию и некоторым

задач	научно-технических направлений так и в целом науки и техники;		исследователям; - (2-3 балла) выставляется студенту, если верно выполнены 3-4 задания работы, при этом даны пояснения датам освоения космоса;
	- области научной и технической мысли; важнейшие события, достижения человечества;	Доклад	- (2 балла) выставляется студенту, если содержание доклада соответствует теме, отсутствуют неточности по оформлению доклада и литературы;
	- выдающихся персоналий мировой истории и их вклад в развитие цивилизации; - периодизацию в развитии науки и техники;	Домашняя самостоятельная работа / практико-ориентированное задание	- (1 балл) выставляется студенту, если содержание доклада соответствует теме; имеются неточности по оформлению доклада и литературы.
- важнейшие достижения XX-XXI веков, критически важные проблемы современной науки. Умеет:		- (5 баллов) выставляется студенту, если работа выполнена в соответствии с требованиями и содержит все данные об исследователе, его идеях и значении их идей и открытий в последующих научных открытиях и современной картины мира;	
- формулировать научный аппарат исследования и подбирать необходимые методы исследования;		- (4 балла) выставляется студенту, если работа выполнена в соответствии с требованиями и содержит не все данные об исследователе, его идеях и значении их идей и открытий в последующих научных открытиях и современной картины мира;	
- осуществлять поиск, анализ и синтез информации, применять системный подход для решения поставленных задач;		- (3 балла) выставляется студенту, если работа не содержит все данные об исследователе, его идеях и отсутствуют некоторые значения их идей и открытий в последующих научных открытиях и	
- проводить критическую оценку			

		<p>различных теорий, гипотез и т.д., базируясь на принципах теории строения и развития больших сложных систем;</p> <p>- воспроизводить информацию графически и словесно о предмете обсуждения, связанном с историей науки и техники;</p> <p>- использовать исторический материал;</p> <p>-проводить процедуры диагностики и мониторинга, наблюдения и эксперимента.</p>		<p>современной картины мира;</p> <p>- (0-2 баллов) выставляется студенту, если работа не удовлетворяет требованиям.</p>
			<p>Реферат</p>	<p>- (9-10 баллов) выставляется студенту, если верно (с незначительными погрешностями) сформулирован научный аппарат теоретического исследования, содержание соответствует теме работы, выполнены теоретические исследования по теме работы, отсутствуют неточности по оформлению;</p> <p>- (7-8 баллов) выставляется студенту, если верно (с незначительными погрешностями) сформулирован научный аппарат теоретического исследования, содержание соответствует теме работы, частично выполнены теоретические исследования по теме работы; имеются неточности по оформлению;</p> <p>- (5-6 баллов) выставляется студенту, если верно (со значительными погрешностями) сформулирован научный аппарат исследования (после первой проверки внесены коррективы лично), содержание соответствует теме работы, частично выполнены теоретические исследования по теме работы, имеются неточности по оформлению;</p> <p>- (0-4 балла) выставляется студенту, если неверно сформулирован научный аппарат исследования, содержание не полностью соответствует теме работы, частично выполнены теоретические исследования по теме работы, имеются ошибки по оформлению.</p>

7. Учебно-методическое и информационное обеспечение дисциплины (модуля)

7.1 Основная литература:

1. Боуш, Г. Д. Методология научных исследований (в курсовых и выпускных квалификационных работах) : учебник / Г. Д. Боуш, В. И. Разумов. — Москва : ИНФРА-М, 2020. — 210 с. — (Высшее образование: Бакалавриат). - ISBN 978-5-16-014583-9. - Текст : электронный. - URL: <https://znanium.com/catalog/product/1048468>.

2. Разумов, В. А. Концепции современного естествознания : учеб. пособие / В.А. Разумов. — М. : ИНФРА-М, 2019. — 352 с. + Доп. материалы [Электронный ресурс; Режим доступа <http://www.znanium.com>]. — (Высшее образование: Бакалавриат). — www.dx.doi.org/10.12737/6015. - ISBN 978-5-16-009585-1. - Текст : электронный. - URL: <https://znanium.com/catalog/product/1009044>

3. Островский, Э. В. Концепции современного естествознания : учеб. пособие / Э.В. Островский. — Москва : Вузовский учебник : ИНФРА-М, 2019. — 141 с. — (Высшее образование: Бакалавриат). — www.dx.doi.org/10.12737/textbook_5beafb1520cbe5.13931025. - ISBN 978-5-9558-0593-1. - Текст : электронный. - URL: <https://znanium.com/catalog/product/914011>.

7.2 Дополнительная литература:

1. Концепции современного естествознания: Учебник / Бондарев В.П. - 2-е изд., перераб. и доп. - М.: Альфа-М, НИЦ ИНФРА-М, 2016. - 512 с.: 60x90 1/16 (Переплёт 7БЦ) ISBN 978-5-98281-262-9 – Режим доступа: <http://znanium.com/catalog.php?bookinfo=548217>

2. Концепции современного естествознания: Учебник для студентов вузов / Под ред. Лавриненко В.Н., - 4-е изд., перераб. и доп. - М.:ЮНИТИ-ДАНА, 2015. - 319 с.: 60x90 1/16 ISBN 978-5-238-01225-4 - Режим доступа: <http://znanium.com/catalog.php?bookinfo=872791>

3. Концепции современного естествознания: Учебное пособие / В.А. Разумов. - М.: НИЦ ИНФРА-М, 2015. - 352 с.: 60x90 1/16 + (Доп. мат. znanium.com). - (Высшее образование: Бакалавриат). (переплет) ISBN 978-5-16-009585-1, 500 экз. – Режим доступа: <http://znanium.com/catalog.php?bookinfo=448654>

4. Лешкевич, Т. Г. Концепции современного естествознания: социогуманитарная интерпретация специфики современной науки : учебное пособие / Т. Г. Лешкевич. — Москва : ИНФРА-М, 2019. — 335 с. — (Высшее образование: Бакалавриат). - ISBN 978-5-16-005519-0. - Текст : электронный. - URL: <https://znanium.com/catalog/product/1010078> .

5. Романов, В. П. Концепции современного естествознания: Практикум/Романов В. П. - М.: Вузовский учебник, НИЦ ИНФРА-М, 2019. - 128 с. - ISBN 978-5-9558-0062-2. - Текст : электронный. - URL: <https://znanium.com/catalog/product/999949>.

6. Соснин, Э. А. Методология эксперимента : учеб. пособие / Э.А. Соснин, Б.Н. Пойзнер. — 2-е изд., испр. — Москва : ИНФРА-М, 2019. — 162 с. + Доп. материалы [Электронный ресурс; Режим доступа <http://new.znanium.com>]. — (Высшее образование: Магистратура). — www.dx.doi.org/10.12737/textbook_5cd94a046c40a2.88885026. - ISBN 978-5-16-012591-6. - Текст : электронный. - URL: <https://znanium.com/catalog/product/978087> .

7. Старжинский, В. П. Методология науки и инновационная деятельность : пособие для аспирантов, магистрантов и соискателей ученой степ. канд. наук техн. и экон. спец. / В.П. Старжинский, В.В. Цепкало. — Минск : Новое знание ; Москва : ИНФРА-М, 2019. — 327 с. : ил. — (Высшее образование: Магистратура). - ISBN 978-5-16-006464-2. - Текст : электронный. - URL: <https://znanium.com/catalog/product/1000117>

7.3 Интернет-ресурсы:

1. Федеральный закон «Об образовании в Российской Федерации» N 273ФЗ от 29 декабря 2012 года. Режим доступа: <http://zakon-ob-obrazovanii.ru/>

2. Федеральное агентство по образованию РФ - Управление образованием. Обеспечение учебного процесса (нормативно-правовые документы; Информация; Новости; Статистика и др.) – URL: ed.gov11. Единое окно доступа к образовательным ресурсам. Тематический каталог образовательных ресурсов – URL: window.edu.ru

7.4. Современные профессиональные базы данных и информационные справочные системы:

№	Наименование электронно-библиотечной системы (ЭБС)	Принадлежность	Адрес сайта	Наименование организации-владельца, реквизиты договора на использование
1	Электронно-библиотечная система «Znanium.com»	Сторонняя	http://znanium.com/	ООО «Знаниум» Договор № 2т/00349-18 от 02.03.2018 на период до 01.01.2026
2	Электронно-библиотечная система «Издательство Лань»	Сторонняя	https://e.lanbook.com	ООО «Издательство Лань» Договор №2т/00221-21 от 18.02.2021 на период до 21.02.2026
3.	Электронно-библиотечная система IPRbooks	Сторонняя	http://www.iprbookshop.ru/	ООО Компания «Ай Пи Ар Медиа» Лицензионный договор № 2т/00114-21 от 02.02.2021 на период до 24.01.2026
4.	Образовательная платформа ЮРАЙТ	Сторонняя	https://urait.ru/	ООО «Юрайт-Академия» Договор № 2т/00100-21/1 от 29.01.2021 на период до 31.12.2025
5.	Универсальная справочно-информационная полнотекстовая база данных «EastView» ООО «ИВИС»	Сторонняя	https://dlib.eastview.com/browse	ООО "ИВИС". Договор №2т/03244-21 от 17.12.2021 на период до 31.12.2022

8. Перечень информационных технологий, используемых при осуществлении образовательного процесса по дисциплине (модулю)

- Лицензионное ПО, в том числе отечественного производства: пакет программ MicrosoftOffice 2010/2013/365; Windows 8/10; Интернет-соединение на базе ADSL, платформа для электронного обучения MicrosoftTeams.

- Свободно распространяемое ПО, в том числе отечественного производства: пакет программ OpenOffice; браузер GoogleChrome (или аналогичный).

9. Технические средства и материально-техническое обеспечение дисциплины (модуля)

Мультимедийная учебная аудитория для проведения занятий лекционного типа № 7 на 100 посадочных мест оснащена следующими техническими средствами обучения и оборудованием: учебная мебель, доска аудиторная, мультимедийное проекционное оборудование, персональный компьютер.

На ПК установлено следующее программное обеспечение: платформа MS Teams, операционная система UbuntuLTS, офисный пакет LibreOffice, сетевые браузеры Chromium, Яндекс Браузер.

Обеспечено беспроводное подключение ПК к локальной сети и сети Интернет.

МИНИСТЕРСТВО НАУКИ И ВЫСШЕГО ОБРАЗОВАНИЯ
РОССИЙСКОЙ ФЕДЕРАЦИИ
Федеральное государственное автономное образовательное учреждение
высшего образования
«ТЮМЕНСКИЙ ГОСУДАРСТВЕННЫЙ УНИВЕРСИТЕТ»
Ишимский педагогический институт им. П.П. Ершова (филиал)
Тюменского государственного университета



УТВЕРЖДАЮ
Заместитель директора
А.Г. Поливаев
23.06.2021

ФИЛОСОФИЯ

Рабочая программа дисциплины
для обучающихся по направлению подготовки
44.03.02 Педагогическое образование
Профили подготовки:
Начальное образование
Технологическое образование
Физкультурное образование
форма(ы) обучения
заочная

Синегубов С.Н. Философия. Рабочая программа для обучающихся по направлению подготовки 44.03.01 Педагогическое образование, профили подготовки: Начальное образование, Технологическое образование, Физкультурное образование, заочной формы обучения. Ишим, 2021.

Рабочая программа дисциплины (модуля) опубликована на сайте ТюмГУ: Философия [электронный ресурс] / Режим доступа: <https://ishim.utmn.ru/sveden/educaton/#>.

1. Пояснительная записка

Цели освоения дисциплины - осмысление современности, стимулирование студента к осознанному и ответственному соучастию в общем диалоге по поводу творчества социальной культуры и цивилизации; углубление процесса самопознания, раскрывающего архитектуру души, мысли и действия; формирование целостного восприятия истории, социума, внеисторичности и внесоциальности; формирование культуры научного мышления; формирование межнациональной, межкультурной и конфессиональной толерантности.

Задачи освоения дисциплины:

- изучение важнейших понятий, принципов философии и философской аргументации;
- анализ исторических форм философии и раскрытие общих механизмов ее развития;
- выявление наиболее значимых социокультурных феноменов, закономерностей и их осмысление;
- формирование понимания насущных проблем, стоящих перед индивидом, обществом и государством;
- способствование образованию целостного системного представления о мире и месте человека в нем
- обнаружение на уровне понятийного мышления связи вечных проблем человека, его культуры и истории с личными смыслами, с профессиональными задачами и проблемами;
- развитие способности самостоятельного мышления, способного решать общественные, индивидуальные и профессиональные проблемы на основе философской традиции и с ориентацией на личностный смысл;
- развитие понимания многообразия культурных, национальных и конфессиональных традиций в мире;
- формирование толерантной позиции в отношении многообразного духовного опыта человечества.

1.1. Место дисциплины (модуля) в структуре образовательной программы

Данная дисциплина (модуль) входит в блок Б1 Дисциплины (модули), Обязательная часть. Учебная дисциплина «Философия» является дисциплиной, органично связанной со всеми другими гуманитарными дисциплинами. Она опирается на знания студентами основных этапов отечественной и мировой истории. Подготавливает студентов к освоению других дисциплин гуманитарного и профессионального цикла.

1.2. Компетенции обучающегося, формируемые в результате освоения данной дисциплины (модуля)

Код и наименование компетенции (из ФГОС ВО)	Код и наименование части компетенции (при наличии паспорта компетенций)	Планируемые результаты обучения (знаниевые/ функциональные)
УК-1 - Способен осуществлять поиск, критический анализ и синтез информации, применять системный подход для решения поставленных задач.	УК.1.1. Демонстрирует умение осуществлять поиск и выбирать источники информации для решения поставленных задач в рамках научного	Знает в совершенстве теоретические основы философии, ведущие философские концепции; методологию анализа философских знаний и как осуществлять поиск, критический анализ и синтез информации, применять системный подход для решения поставленных задач. Умеет творчески применять знания по философии, осуществлять поиск, критический анализ и синтез

	мировоззрения.	информации, применять системный подход для решения поставленных задач.
УК-3 - Способен осуществлять социальное взаимодействие и реализовывать свою роль в команде.	УК.3.4. Осуществляет выбор стратегий и тактик взаимодействия с заданной категорией людей (в зависимости от целей подготовки – по возрастным особенностям, по этническому и религиозному признаку, по принадлежности к социальной группе.	Знает в подробностях основные положения философии, как использовать их при генерировании идей при работе в педагогической команде и органично включать в общую презентацию, отражающую результаты командной работы. Умеет применить полученные систематизированные теоретические и практические знания по философии в педагогической командной работе; осуществлять выбор стратегий и тактик взаимодействия с разными социальными категориями людей, учитывая их возрастные, этнические и религиозные особенности, основываясь в том числе на философских знаниях.
УК-4 - Способен осуществлять деловую коммуникацию в устной и письменной формах на государственном языке Российской Федерации и иностранном(ых) языке(ах)	УК.4.5. Осуществляет выбор коммуникативных стратегий и тактик при ведении деловых переговоров.	Знает в подробностях все положения философии для того, чтобы грамотно, убедительно и аргументированно выстраивать диалогическое и письменное межличностное и межкультурное общение, в том числе и на иностранном языке. Умеет, опираясь на опыт анализа знаний философского характера, находить, воспринимать и использовать информацию на иностранном языке для решения стандартных коммуникативных задач и как выбирать коммуникативные стратегии и тактики, чтобы успешно вести деловые переговоры.
УК-5 - Способен воспринимать межкультурное разнообразие общества в социально-историческом, этическом и философском контекстах.	УК.5.3. Умеет выстраивать взаимодействие с учетом национальных и социокультурных особенностей.	Знает, как на основе философских знаний вычленять из них те данные, которые необходимы для уважительного взаимодействия с учащимися, представляющими разные социальные и культурно-национальную слои общества. Умеет на основе философских знаний осуществлять уважительное взаимодействие с учащимися, представляющими разные социальные и

					подгруппам	
1	2	3	4	5	6	7
1.	Философия, ее предмет и функции. Философия Древнего Востока. Античная философия.	2	1	1		
2.	Средневековая философия. Философия Возрождения. Философия Нового времени. Немецкая классическая философия.	2	1	1		
3	Русская философия. Европейская философия XIX века. Европейская философия XX века.	3	1	2		
4	Основы онтологии. Основы гносеологии. Философия науки. Философская антропология. Этика как раздел философского знания. Эстетика как раздел философского знания. Социальная философия. Философия культуры.	3	1	2		
5	Экзамен					2
	Итого (часов)	10	4	6		2

4.2 Содержание дисциплины по темам

Тема 1. Философия, ее предмет и функции. Философия Древнего Востока. Античная философия.

Мировоззрение и его виды. Обыденное и систематизированное мировоззрение, их специфика. Виды систематизированного мировоззрения. Особенности мифологического мировоззрения и причины его разложения. Становление научного, религиозного и философского мировоззрений: их специфика и единство.

Единая картина мира и место в ней религиозного, научного, мифологического и философского. Миф и философия как альтернативные основания целостного мировоззрения.

Место философии в процессе развития науки. Функции философии в обществе. Экзистенциальное назначение философии. Философия и искусство: практика их взаимодействия и взаимовлияния.

Структура философского знания. Основные разделы философии и их взаимосвязь.

Социокультурный контекст формирования философии Древнего Китая. Базовые категории китайского менталитета: Дао, инь и ян, дэ, жэнь. Представление о «правильном» мировом и общественном устройстве, о месте и роли человечества в космосе. Происхождение китайской философии в эпоху «Борющихся царств». Конфуцианство и даосизм: версии ответа на насущные проблемы китайского общественного сознания. Этническая специфика рождения индийской цивилизации: противостояние ариев и дравидов. Кастовое общество Древней Индии и его религиозная идеология: концепция кармы и колеса Сансары. Уровни космогонических представлений и противоречие между ними. Классические (санкхья, йога, вайшешика, ньяя, миманса, веданта) и неклассические школы (джайнизм, буддизм) индийской философии. Методы психосоматической регуляции в индийской философии.

Основные черты античной философии и ее периоды. Философия ранней классики: курс о первоначалах и развитии. Милетская школа (Фалес, Анаксимандр, Анаксимен), Гераклит, элейская школа (Парменид, Зенон), школа атомистов (Левкипп, Демокрит).

Философия зрелой классики: курс о человеке и рождение концептуальных философских парадигм античности. Сократ и софисты, Платон, Аристотель.

Философия эллинизма: курс о смысле жизни и предназначении человека. Скептицизм, эпикурейство, стоицизм. Неоплатонизм и гностицизм как закат античной философии.

Тема 2. Средневековая философия. Философия Возрождения. Философия Нового времени. Немецкая классическая философия

Основные черты средневековой философии и ее периоды. Понимание природы человека и основного вопроса человеческого существования: взаимоотношения человека и бога (грехопадение и спасение). Основные проблемы средневековой философии: природа зла, свобода воли, существование универсалий, природа тварного мира и его познание. Понимание власти, насилия и богатства в христианской традиции. Философия патристики. Формирование христианского канона. Концепции Аврелия Августина, Оригена, Боэция.

Философия схоластики. Особенности схоластического дискурса. Учения Фомы Аквинского и Пьера Абеляра. Концепция мира Франциска Ассизского и кризис средневековой философии.

Особенности философии модерна и ее основные периоды. Основные характерные черты философии Возрождения: антропоцентризм, гуманизм, натурализм, пантеизм. Изменение представлений о боге и его отношении к человеку. Концепция Н. Кузанского и ее роль в формировании стиля мышления Возрождения. Итальянские гуманисты (М. Фичино, Л. Бруни, Д. Пико делла Мирандола, Л. Валла), их понимание природы человека и его места в мире. Учение о политике Н. Макиавелли. Становление науки и научного метода (Н. Коперник, Дж. Бруно, Г. Галилей). Формирование классического европейского мировоззрения. Культ науки и рациональности. Два основных течения философии этого периода: рационализм и эмпиризм - их сходство и принципиальные различия. Спор о научном методе (Ф. Бэкон и Р. Декарт)

Великие системы рационализма. Б. Спиноза: концепция субстанции, атрибутов и модусов; обоснование абсолютного рационализма и понимание свободы; учение об аффектах. Г. Лейбниц: монадология и учение о предустановленной гармонии.

Великие системы эмпиризма. Т. Гоббс: учение о государстве и обществе. Д. Локк: теория первичных и вторичных качеств; теория «чистой доски», концепция разделения властей.

Спор о путях познания и границах познания. Дж. Беркли и Д. Юм как ниспровергатели нововременной философской традиции, закат наивного рационализма.

Особенности и характерные черты философии Просвещения.

Социально-политическая тематика (Вольтер, Ш. Монтескье).

Просвещенческий утопизм и мечты о массовом распространении знания во имя исправления всех общественных недостатков (Д. Дидро, К. А. Гельвеций, Ж. Д'Аламбер, Э. де Кондильяк, Ж. Ламетри, П. Гольбах).

Концепция Ж. - Ж. Руссо и ее значение в развитии мировой философской мысли.

Предпосылки возникновения немецкой классической философии. Докритический и критический периоды в философском творчестве И. Канта, «коперниканский переворот» в философии и рождение учения о границах познавательных возможностей человека. Этика Канта и ее место в мировой этической мысли. Учение о «способности суждения».

Наукоучение И. Фихте. Его подход к определению бытия и места философского знания в системе наук. «Феноменологическое» представление о человеке и «его» мире.

Учения Й. Шеллинга и Г. Гегеля. Абсолютный дух и абсолютная идея в качестве источника развития – сущность альтернативы. Философская эволюция Й. Шеллинга от натурфилософии к философии откровения. Диалектика Г. Гегеля и его учение о мире.

Тема 3. Русская философия. Европейская философия XIX века. Европейская философия XX века.

Проблема определения начала русской философии и специфика отечественной философской мысли. Слитность раннего философского дискурса с религиозной традицией. Основной вопрос русской философии – проблема судьбы России, ее места в мире и пути ее исторического развития. Славянофильство и западничество, их преломление в последующей отечественной философии. Поляризация общественной мысли в конце XIX – начале XX века. Народничество и православный консерватизм. Почвенничество. Философия В. Соловьева: учение о Софии. Религиозно-философский ренессанс и философия Серебряного века. Концепция Н. А. Бердяева о свободе и творчестве.

Возникновение философского учения марксизма и его общественные и философские предпосылки. Предшественники марксизма: левые гегельянцы и Л. Фейербах, английские политэкономы (А. Смит и Д. Рикардо), французские социалисты-утописты (К. А. Сен-Симон, Ш. Фурье, Р. Оуэн). Социальная антропология К. Маркса и его учение о истории. Метод диалектического материализма. Формационная концепция общественного развития. Судьба капитализма и социалистическая революция. Основные черты современной философии и их связь с историческим развитием европейского общества в конце XIX века. Отрицание гегелевской философской концепции и всего классического философского подхода в учениях Л. Фейербаха, К. Маркса, С. Кьеркегора и А. Шопенгауэра. Философия Ф. Ницше.

Позитивизм и эмпириокритицизм как проявления крайнего сциентизма и показатели глубочайшего кризиса классической философской традиции. Неокантианская попытка синтеза метафизики и науки. Прагматизм как «американская» философия.

Основные черты современной философии и их связь с историческим развитием европейского общества в конце в XX веке. Философия А. Бергсона. Аналитическая философия как главное выражение сциентизма в XX веке (Г. Фреге, Б. Рассел, Л. Витгенштейн, «Венский кружок»). Постпозитивизм (Т. Кун, И. Лакатос, Ст. Тулмин, П. Фейерабэнд). Философия психоанализа (З. Фрейд, К. Юнг, Э. Фромм) и ее значение для современной философской антропологии. Феноменология (Э. Гуссерль, М. Шелер, М. Мерло-Понти), экзистенциализм (М. Хайдеггер, А. Камю, Ж. - П. Сартр, К. Ясперс), герменевтика (Г. - Г. Гадамер, П. Рикер), структурализм (Ф. де Соссюр, К. Леви-Стросс), синергетика (И. Пригожин, Г. Хакен) и место соответствующих методологий в современном философском познании. Постмодернизм как выражение крайней свободы философского дискурса (Ж. Бодрийяр, М. Фуко, Ж. Деррида, Ж. Делез, П. Бурдьё), его генетическая связь с темой Абсурда А. Камю и «бытия как ничто» Ж. - П.

Сартра. Формирование мировоззрения современной западной цивилизации: мультикультурализм, политкорректность, толерантность.

Тема 4. Основы онтологии. Основы гносеологии. Философия науки. Философская антропология. Этика как раздел философского знания. Эстетика как раздел философского знания. Социальная философия. Философия культуры.

Учение о бытии. Монистические и плюралистические концепции бытия. Основные концептуальные подходы к трактовке бытия: виды онтологий и вопрос о первичности.

Категория материи и ее становление. Материя как субстрат и субстанция. Пространство и время. Движение и развитие. Понятие об идеальном бытии и его становление. Феномен человеческого сознания. Психика и мышление. Проблема существования души и ее значение. Универсалии: их онтологический и гносеологический статус.

Предмет теории познания. Понятие познания. Гносеологическая проблематика. Развитие представлений о познании в истории философии. Классическая концепция истины и теория отражения. Агностицизм и скептицизм. Познание как взаимоотношение субъекта и объекта. Причинная и деятельностная концепция познания. Источники познания и их сравнительная роль. Понятие о *cogito* Р. Декарта. Трансцендентальный субъект и его гносеологическое значение. Интенциональность сознания. Учение И. Канта об априорных формах чистого разума как основа современной теории познания. Относительность противопоставления субъекта и объекта познания. Факт и интерпретации. Герменевтика и феноменология о природе познания и границах познавательных возможностей. Вера и знание. Рациональное и иррациональное в познавательной деятельности. Действительность и восприятие действительности. Представление, понимание и объяснение. Проблема истины. Современные концепции истины: классическая, прагматическая и когерентная. Относительная и абсолютная истина.

Научное и вненаучное знание. Специфика научного знания и виды рациональности. Роль и место науки в обществе. Рост научного знания. Истина и заблуждение в развитии науки. Научные революции и смены типов рациональности. Наука и техника. Критерии научности. Принципы верификации и фальсификации – их достоинства и недостатки. Значение практики как критерия истины и научности. Структура научного познания, его методы и формы. Уровни организации реальности и классификация наук. Инструментальные и предметные науки. Математика и логика. Естественные и гуманитарные науки: сходство и различие. Философские методы в науке. Диалектика. Общенаучные и частнонаучные методы. Научные картины мира и проблема их синтеза.

Проблема человека: ее становление и понимание.

Человек как особый род сущего. Различные понимания природы человека. Открытость и незавершенность человека как эволюционирующего существа. Сущность человека. Концепции антропогенеза. Социальное, биологическое и духовное в человеке. Человек как микрокосм и часть макрокосма. Человек как экзистенциальное существо. Уникальность и неповторимость человеческого бытия. Человеческая субъективность: разум, воля и эмоции как компоненты субъективности. Конечность человеческого бытия: проблема смерти и бессмертия. Смысл человеческой жизни. Экзистенциальные характеристики человеческого бытия. Интуиция, свобода и творчество. Феномены веры, любви и страха. Страдание как переживание несовершенства собственного бытия и бытия мира. Феномен пола: мужское и женское начала в человеке. Проблема телесности. Соотношение души и тела. Человеческое «Я»: проблема самопознания и самоидентификации в системе социума. «Я» и «Другой»: экзистенциальный диалог или экзистенциальный конфликт. Проблема идентичности: конформизм и нонконформизм.

Понятие о должном и место должного в функционировании человеческого общества. Мораль и нравственность. Этика как наука о должном. Социальные основания морали. Проблема обоснования морали. Проблема происхождения нравственных ценностей. Концепции происхождения морали. Должное как выражение духовной природы человека. Нравственные ценности. Моральные идеалы, нормы и добродетели. Моральные императивы. Понятие о моральной личности. Свобода и мораль. Наслаждение, личное счастье и польза в этике. Понятие о

справедливости и праве. Нравственное совершенство и милосердие как этические идеалы. Религиозные ценности и свобода совести.

Место эстетики в структуре философского знания. Понимание предмета эстетики в истории эстетической мысли. Современные подходы к определению феномена эстетического. Эстетическое и художественное. Основные подходы к объяснению сущности и генезиса эстетической деятельности в истории эстетической мысли. Субъект и объект эстетической деятельности. Эстетическая потребность: проблема возникновения, осознания и фиксации. Массовое сознание, массовое искусство и характер эстетических потребностей современного человека. Специфика эстетического чувства, формы и сферы его проявления. Социокультурные доминанты эстетического чувства. Значение национально-культурных доминант для развития эстетического восприятия. Основания эстетических оценок для динамики эстетического сознания. Критерии эстетического вкуса и их относительный характер. Проблема эстетического вкуса в современной эстетике. Специфика эстетических идеалов. Влияние социокультурных факторов на динамику эстетических идеалов. Относительный характер эстетического идеала и его связь с моральными, религиозными, социальными, политико-идеологическими идеалами. Категории эстетики и их аксиологический характер. Проблема систематизации эстетических категорий и возможные подходы к ее построению.

Общественно-историческая жизнь людей: философская картина становления, развития, функционирования. Общество (социум) как совместная жизнедеятельность людей. Понятие субъекта социальной деятельности. Индивидуальный и коллективный субъект. Общественные отношения – устойчивые и динамичные межсубъектные связи, формы объединения и взаимодействия людей. Соотношение общественного бытия (реальных социальных процессов) и общественного сознания. Идеалистические и материалистические подходы к общественной жизни, их соотношение. Роль бессознательных импульсов человеческого поведения. Общество как сложная система «органического» типа. Структура общества: его экономическая, гражданская, политическая, духовная и др. функциональные подсистемы, их взаимодействие. Человек и исторический процесс: индивид и масса. Проблема закономерности исторического процесса и его движущих сил, их понимание в формационной и цивилизационной концепции общественного развития. Представление о смысле истории. Циклические и линейные модели истории и их взаимодействие. Проблема направленности исторического развития: прогресс и его критерии.

Современное состояние общества и его генезис. Современное представление о правах человека и легитимности как порождение европейской культуры. Будущее человечества. Глобальные проблемы современности. Историческая судьба России.

Понятие культуры. Культура и природа. Проблема происхождения культуры и ее связь с природой человека. Место в культуре этических, эстетических и религиозных ценностей.

Структура и функции культуры. Культура и искусство. Роль мифа в системе культуры.

Понятие общества. Сферы жизни человека в обществе. Структура общества. Социальные связи и общности в составе общества. Культура как характеристика общества. Понимание культуры в рамках теории «локальных культур». Уровни общности культур. Субкультуры. Взаимодействие между культурами. Культура и цивилизация. Культурные кризисы и кризисы цивилизаций. Современные тенденции развития мировых культур. Многообразие культурных, религиозных и национальных традиций мира. Особенности взаимоотношений между их представителями в поликультурном обществе. Проблема формирования толерантности в условиях глобализации. Национализм и религиозный фундаментализм в современном мире и пути их преодоления.

5. Учебно-методическое обеспечение и планирование самостоятельной работы обучающихся

Таблица 3

№ темы	Темы	Формы СРС, включая требования к подготовке к занятиям
-----------	------	---

1	Философия, ее предмет и функции	<p>Эссе - самостоятельная творческая письменная работа. По форме эссе обычно представляет собой рассуждение – размышление (реже рассуждение – объяснение), поэтому в нём используются вопросно-ответная форма изложения, вопросительные предложения, ряды однородных членов, вводные слова, параллельный способ связи предложений в тексте.</p> <p>Структура эссе:</p> <p>1. Введение. Содержит краткое обоснование актуальности и важности выбранной для исследования проблемы. Во введении необходимо сформулировать цель и задачи исследования, а также дать краткое определение используемых в работе понятий и ключевых терминов. Однако их количество в эссе не должно быть излишне большим (как правило, три или четыре).</p>
1	Философия Древнего Востока	<p>2. Содержание основной части эссе. Данная часть работы предполагает развитие авторской аргументации и анализа исследуемой проблемы, а также обоснование выводов, на основе имеющихся данных, положений педагогической теории и практики, фактологического материала. При цитировании необходимо брать текст в кавычки и давать точную отсылку к источнику (включая номер страницы). Если не делать этого, т.е. выдавать чужие мысли за свои, то это будет считаться плагиатом (одной из форм обмана); даже в том случае, когда автор эссе передает текст своими словами (приводит краткое его содержание или перефразирует) необходимо дать отсылку к источнику. В случае сообщения о взглядах определенного автора или авторов, полемизирующих между собой, также необходима отсылка к источнику. Дословное изложение прочитанной литературы недопустимо, так как противоречит самому смыслу эссе, не создает условий для выработки личного мнения. В случае если автор сталкивается с положением, когда у различных авторов нет единой точки зрения по рассматриваемому вопросу, необходимо привести высказывания нескольких авторов, стоящих на разных позициях и представить свое отношение к ним, дать аргументированное изложение собственного понимания вопроса.</p> <p>3. Заключительная часть эссе должна содержать обобщение результатов исследования в форме краткого изложения основных аргументов автора. При этом следует помнить, что заключение должно быть очень кратким. Заключительная часть может содержать такой очень важный, дополняющий эссе элемент, как указание на применение (импликацию) данного исследования, не исключая взаимосвязи с другими проблемами. Следует в нескольких предложениях объяснить, почему это было бы полезно, и кратко проиллюстрировать, как это может быть сделано. Полезно отметить возможные направления дальнейшего развития темы эссе.</p> <p>Соотношение структурных элементов эссе к общему объему работы:</p> <ul style="list-style-type: none"> - Вступление (актуализация заявленной темы эссе) 20%; - Основная часть (три аргументированных доказательства тезиса, выражающих личное мнение, позицию автора и имеющих в своей основе научный подход) 60%; - Заключение (вывод, резюмированное изложение главной идеи основной части) 20%.

1	Античная философия	<p>Реферат – это компилятивный обзор нескольких изданий (или краткое изложение книги, статьи) по проблеме, обозначенной в теме.</p> <p>Содержание и оформление разделов реферата: В Оглавлении приводятся все заголовки работы и указываются страницы, с которых они начинаются. Заголовки оглавления должны точно повторять заголовки в тексте. Сокращать их или давать в другой формулировке и последовательности нельзя.</p> <p>Введение. Обосновывается актуальность выбранной темы, цель и содержание реферата, указывается объект (предмет) рассмотрения, приводится характеристика источников для написания работы и краткий обзор имеющейся по данной теме литературы. Актуальность предполагает оценку своевременности и социальной значимости выбранной темы, обзор литературы по теме отражает знакомство автора реферата с имеющимися источниками, умение их систематизировать, критически рассматривать, выделять существенное, определять главное.</p> <p>Основные требования к введению: очень часто введение путают с вступлением и в этой части реферата пишут предысторию рассматриваемой проблемы, что само по себе уже является частью основного содержания, поэтому во введении не следует концентрироваться на содержании; введение должно включать краткое обоснование актуальности темы реферата, где требуется показать, почему данный вопрос может представлять научный интерес и есть ли связь представляемого материала с современностью. Таким образом, тема реферата должна быть актуальна либо с научной точки зрения (невыясненность вопроса, многочисленные теории и споры), либо с современных позиций; очень важно, чтобы студент выделил цель (или несколько целей), а также задачи, которые требуется решить</p>
2	Средневековая философия	
2	Философия Возрождения	

2	Философия Нового времени	<p>для выполнения цели (например, целью может быть показ разных точек зрения на ту или иную проблему, а в качестве задач может выступать описание методов решения этих проблем) - обычно одна задача ставится на один параграф реферата. Частой ошибкой при определении целей и задач исследования является неправильная их формулировка. Так, в качестве цели указывается «сделать». Правильно будет использовать глаголы «раскрыть», «определить», «установить», «показать», «выявить», «описать», «проследить» и т.д.; введение должно содержать также и краткий обзор изученной литературы, в котором указывается взятый из того или иного источника материал, кратко анализируются изученные источники, показываются их сильные и слабые стороны; объем введения обычно составляют две страницы текста; исходя из всего вышеуказанного, введение необходимо писать в последнюю очередь при работе над рефератом.</p> <p>Основная часть должна соответствовать теме работы и полностью ее раскрывать. Эти главы должны показать умение бакалавра сжато, логично и аргументировано излагать материал. Обычно решению каждой задачи, как правило, посвящена одна глава работы. В работах, носящих, в основном, теоретический характер, анализируя литературу по теме исследования, изучая, описывая опыт наблюдаемых событий (явлений), автор обязательно высказывает свое мнение и отношение к затрагиваемым сторонам проблемы. Глава должна заканчиваться выводами или хотя бы констатацией итогов.</p> <p>Заключительная часть представляет собой стройное изложение результатов работы над темой.</p> <p>Библиографический список использованной литературы составляет одну из частей работы, отражающей самостоятельную творческую работу автора, позволяет судить о степени фундаментальности данного реферата.</p>
2	Немецкая классическая философия	<p>Мультимедийная презентация (презентация результатов деятельности) представляет собой сочетание компьютерной анимации, графики, видео, музыки и звукового ряда, которые организованы в единую среду. Как правило, презентация имеет сюжет, сценарий и структуру, организованную для удобного восприятия информации.</p>
3	Русская философия	<p>Структура презентации: Введение (план презентации): очерчивает круг вопросов, о которых пойдет речь в презентации. Во введении определяется актуальность темы, дается характеристика направления исследования. Можно оформить в виде гиперссылок. Объем - не более одного слайда. Основная часть: формулируются задачи, которые предстоит разрешить в процессе работы с презентацией. Рассматриваются варианты решения поставленных задач.</p>
3	Европейская философия XIX века	<p>Это должна быть не сама содержательная информация, но пояснения к ней - рисунки, схемы, основные тезисы, которые могут записать слушатели. Содержательную информацию должен излагать докладчик.</p> <p>Заключение (выводы): в заключение кратко в 3-5 тезисах излагаются основные результаты представленной работы.</p>
3	Европейская философия XX века	<p>Список использованных источников: список использованной литературы является составной частью справочного аппарата работы и помещается после заключения. Содержит библиографическую информацию об основных рассматриваемых или рекомендуемых документах.</p>

4	Основы онтологии	<p>Информационный поиск (поиск фактических сведений) – поиск неструктурированной документальной информации.</p> <p>Алгоритм поисковой деятельности (совокупность операций, выполняемых в строго установленном порядке дискретными - прерывистыми - «шагами»):</p> <ol style="list-style-type: none"> 1. Информационная подготовка поиска. На этом этапе уточняется запрос, дополняются исходные данные о предмете поиска. Вместе с информационным консультантом (чаще всего библиотечным работником) или самостоятельно определяется тип поисковой задачи, используется опыт решения аналогичных задач. 2. Моделирование источников поиска. На этом этапе выявляется идеальный источник информации, который бы полностью отвечал характеру поисковой задачи. Если в библиотеке есть информационный источник, соответствующий виду запроса, поиск можно считать успешно завершённым. Однако чаще всего сложные запросы требуют обращения к многим полезным источникам для сплошного поиска, поскольку один источник не даёт релевантной информации. В этом случае исследуются все информационные источники данной информационно-поисковой системы. 3. Выбор оптимального пути поиска. Среди имеющегося множества информационных источников ищем близкие к характеру поисковой задачи. На этом этапе используются каталоги, картотеки, справочные пособия, библиографические указатели, списки новых поступлений, базы данных, справочный аппарат первичных документов. 4. Реализация поиска - это этап получения конкретного ответа в соответствии с запросом, просмотр информационных источников, выявление и отбор нужной информации из этих источников. 5. Оценка результатов поиска - этап, на котором проверяются точность, качество проведенного информационного поиска. Пользователь должен быть уверен в том, что, если информация не найдена, её нет в данном информационно-поисковом массиве. Определение результатов поиска - очень сложный этап, он требует высокого, подчас профессионального уровня информационной деятельности, знания методики информационного процесса, средств выполнения запроса. На данном этапе более всего нужна помощь посредника - специалиста информационной службы. <p>На первом этапе - информационной подготовки поиска - уточняется запрос, то есть обращение пользователя в информационную службу, отражающее потребность в информации.</p> <p>Формулировка информационного запроса должна отражать действительные потребности и интересы его автора. В запросе важны ясность образа предмета потребности, представление о конечном результате решаемой информационной задачи.</p>	
4	Основы гносеологии		

4	Философия науки	<p>Коллоквиум – форма учебного занятия, дает возможность преподавателю проверки качества усвоения пройденного материала бакалаврами и выявление недостаточно изученных вопросов ими.</p> <p>Этапы проведения коллоквиума:</p> <ol style="list-style-type: none"> 1. Подготовительный этап: формулирование темы и проблемных вопросов для обсуждения; предоставление списка дополнительной литературы; постановка целей и задач занятия; разработка структуры занятия; консультация по ходу проведения занятия; 2. Начало занятия: подготовка аудитории: поскольку каждая микрогруппа состоит из 5-7 студентов, то парты нужно соединить по две, образовав квадрат, и расставить такие квадраты по всему помещению. Комплектация микрогрупп. Раздача вопросов по заданной теме для совместного обсуждения в микрогруппах. 3. Подготовка бакалавров по поставленным вопросам. 4. Этап ответов на поставленные вопросы: порядке, установленном преподавателем, представители от микрогрупп зачитывают выработанные, в ходе коллективного обсуждения, ответы; бакалавры из других микрогрупп задают вопросы отвечающему, комментируют и дополняют предложенный ответ; преподаватель регулирует обсуждения, задавая наводящие вопросы, корректируя неправильные ответы (важно, чтобы преподаватель не вмешивался напрямую в ход обсуждения, не навязывал собственную точку зрения); после обсуждения каждого вопроса необходимо подвести общие выводы и логично перейти к обсуждению следующего вопроса (важно вопросы распределить таким образом, чтобы ответы микрогрупп чередовались); после обсуждения всех предложенных вопросов преподаватель подводит общие выводы; 5. Итог: преподаватель соотносит цели и задачи данного занятия и итоговые результаты, которых удалось достичь; заключительный этап суммирует все достигнутое с тем, чтобы дать новый импульс для дальнейшего изучения и решения обсуждаемых вопросов.
4	Философская антропология	<p>Ответ на практическом (семинарском) занятии - это особая форма учебно-теоретических занятий, которая как правило, служит дополнением к лекционному курсу. Семинар обычно посвящен детальному изучению отдельной темы.</p>
4	Этика как раздел философского знания	<p>Алгоритм подготовки к практическому (семинарскому) занятию:</p> <ol style="list-style-type: none"> 1. При ответе на теоретические вопросы занятия следует использовать конспект лекций по данной теме, соответствующие нормативные акты и учебные пособия. Ответ на теоретический вопрос должен быть полным, аргументированным со ссылками на соответствующие нормы действующего законодательства.
4	Эстетика как раздел философского знания	<ol style="list-style-type: none"> 2. Бакалавры могут записать тезисы ответа на теоретические вопросы по теме семинарского занятия, которые можно использовать при ответе на поставленный вопрос. Бакалавры имеют право дополнять ответ, но только после того как выступающий закончит свое выступление или выскажет свою точку зрения. <p>Ответы на практические задания должны быть аргументированы, свои выводы бакалавры должны обосновывать ссылками на конкретные источники.</p>

4	Социальная философия	<p>Проект - «ограниченное во времени целенаправленное изменение отдельной системы с установленными требованиями к качеству результатов, возможными рамками расхода средств и ресурсов и специфической организацией» (В.Н.Бурсков, Д.А. Новиков).</p> <p>Этапы работы над проектом:</p> <ol style="list-style-type: none"> 1. Диагностика ситуации (проблематизация, целеполагание, конкретизация цели, форматирование проекта); 2. Проектирование (уточнение цели, функций, задач и плана работы; теоретическое моделирование методов и средств решения задач; детальная проработка этапов решения конкретных задач; пошаговое выполнение запланированных проектных действий; систематизация и обобщение полученных результатов, конструирование предполагаемого результата, пошаговое выполнение проектных действий); <p>Рефлексия (выяснение соответствия полученного результата замыслу; определение качества полученного продукта; перспективы его развития и использования).</p>
4	Философия культуры	<p>Тематическое «Портфолио» - материалы, отражающие цели, процесс и результат решения какой-либо конкретной проблемы в рамках той или иной темы курса.</p> <p>Этапы работы:</p> <ol style="list-style-type: none"> 1. Обосновать выбор темы портфолио и дать название своей работе; 2. Выбрать рубрики и дать им названия; 3. Найти соответствующий материал и систематизировать его, представив в виде конспекта, схемы, кластера, интеллект-карты, таблицы; 4. Составить словарь терминов и понятий на основе справочной литературы; 5. Подобрать необходимые источники информации (в том числе интернет-ресурсы) по теме и написать тезисы; 6. Подобрать статистический материал, представив его в графическом виде; сделать выводы; 7. Подобрать иллюстративный материал (рисунки, фото, видео); 8. Составить план исследования; 9. Провести исследование, обработать результаты; <p>Проверить наличие ссылок на источники информации.</p>

6. Промежуточная аттестация по дисциплине (модулю)

6.1 Оценочные материалы для проведения промежуточной аттестации по дисциплине (модулю)

Темы 1. Философия, ее предмет и функции. Философия Древнего Востока.

Вид работы: Эссе

Критерии оценки:

1. Оценка «5» (8 -10 баллов): содержание работы полностью соответствует теме; глубоко и аргументировано раскрывается тема, что свидетельствует об отличном знании проблемы и дополнительных материалов, необходимых для ее освещения, умение делать выводы и обобщения; стройное по композиции, логическое и последовательное изложение мыслей; четко сформулирована проблема эссе, связно и полно доказывается выдвинутый тезис; написано правильным литературным языком и стилистически соответствует содержанию; фактические ошибки отсутствуют; достигнуто смысловое единство текста, дополнительно используемого материала; заключение содержит выводы, логично вытекающие из содержания основной части.
2. Оценка «4» (5 – 7 баллов): достаточно полно и убедительно раскрывается тема с незначительными отклонениями от нее; обнаруживаются хорошие знания литературного

материала, и других источников по теме сочинения и умение пользоваться ими для обоснования своих мыслей, а также делать выводы и обобщения; логическое и последовательное изложение текста работы; четко сформулирован тезис, соответствующий теме эссе; в основной части логично, связно, но недостаточно полно доказывается выдвинутый тезис; написано правильным литературным языком, стилистически соответствует содержанию; имеются единичные фактические неточности; имеются незначительные нарушения последовательности в изложении мыслей; заключение содержит выводы, логично вытекающие из содержания основной части.

3. Оценка «3» (2 - 4 балла): в основном раскрывается тема; дан верный, но односторонний или недостаточно полный ответ на тему; допущены отклонения от нее или отдельные ошибки в изложении фактического материала; обнаруживается недостаточное умение делать выводы и обобщения; материал излагается достаточно логично, но имеются отдельные нарушения последовательности выражения мыслей; выводы не полностью соответствуют содержанию основной части.

4. Оценка «2» (0 - 1 балл): тема полностью нераскрыта, что свидетельствует о поверхностном знании; состоит из путаного пересказа отдельных событий, без вывода и обобщений; характеризуется случайным расположением материала, отсутствием связи между частями; выводы не вытекают из основной части; многочисленные (60-100%) заимствования текста из других источников; отличается наличием грубых речевых ошибок.

Максимальное количество баллов: 0 – 10.

Темы эссе:

1. Мироззрение и его виды. Обыденное и систематизированное мироззрение, их специфика.
2. Единая картина мира и место в ней религиозного, научного, мифологического и философского.
3. Миф и философия как альтернативные основания целостного мироззрения.
4. Место философии в процессе развития науки.
5. Философия и искусство: практика их взаимодействия и взаимовлияния.
6. Категории китайского менталитета: Дао, инь и ян, дэ, жэнь. Представление о «правильном» мировом и общественном устройстве, о месте и роли человечества в космосе.
7. Происхождение китайской философии в эпоху «Борющихся царств».
8. Конфуцианство и даосизм: версии ответа на насущные проблемы китайского общественного сознания.
9. Кастовое общество Древней Индии и его религиозная идеология: концепция кармы и колеса Сансары.
10. Уровни космогонических представлений и противоречие между ними. Классические (санхья, йога, вайшешика, ньяя, миманса, веданта) и неклассические школы (джайнизм, буддизм) индийской философии.
11. Методы психосоматической регуляции в индийской философии.

Темы 1, 2. Античная философия. Средневековая философия. Философия Возрождения. Философия Нового времени.

Вид работы: Реферат

Критерии оценки:

1. Качество доклада: производит выдающееся впечатление, сопровождается иллюстративным материалом; четко выстроен; рассказывается, но не объясняется суть работы; зачитывается.
 2. Использование демонстрационного материала: автор представил демонстрационный материал; прекрасно в нем ориентировался; использовался в докладе, хорошо оформлен, но есть неточности; представленный демонстрационный материал не использовался докладчиком или был оформлен плохо, неграмотно.
 3. Качество ответов на вопросы: отвечает на вопросы; не может ответить на большинство вопросов; не может четко ответить на вопросы.
 4. Владение научным и специальным аппаратом: показано владение специальным аппаратом; использованы общенаучные и специальные термины; показано владение базовым аппаратом.
 5. Четкость выводов: полностью характеризуют работу; имеются, но не доказаны.
- Максимальное значение балла по каждому критерию 2 балла.

Итого по представленным критериям: 10 баллов. Ранжирование баллов: оценка «2» (0 – 1 баллов); оценка «3» (2 – 4 баллов); оценка «4» (5 – 7 баллов); оценка «5» (8 – 10 баллов).

Максимальное количество баллов: 0 – 10.

Темы рефератов:

1. Основные черты античной философии и ее периоды.
2. Философия ранней классики: дискурс о первоначалах и развитии. Милетская школа (Фалес, Анаксимандр, Анаксимен), Гераклит, элейская школа (Парменид, Зенон), школа атомистов (Левкипп, Демокрит).
3. Философия зрелой классики: дискурс о человеке и рождение концептуальных философских парадигм античности. Сократ и софисты, Платон, Аристотель.
4. Философия эллинизма: дискурс о смысле жизни и предназначении человека. Скептицизм, эпикурейство, стоицизм. Неоплатонизм и гностицизм как закат античной философии.
5. Основные черты средневековой философии и ее периоды. Понимание природы человека и основного вопроса человеческого существования: взаимоотношения человека и Бога (грехопадение и спасение).
6. Основные проблемы средневековой философии: природа зла, свобода воли, существование универсалий, природа тварного мира и его познание. Понимание власти, насилия и богатства в христианской традиции.
7. Философия патристики. Формирование христианского канона. Концепции Аврелия Августина, Оригена, Боэция.
8. Философия схоластики. Особенности схоластического дискурса. Учения Фомы Аквинского и Пьера Абеляра. Концепция мира Франциска Ассизского и кризис средневековой философии.
9. Основные характерные черты философии Возрождения: антропоцентризм, гуманизм, натурализм, пантеизм. Изменение представлений о Боге и его отношении к человеку.
10. Концепция Н. Кузанского и ее роль в формировании стиля мышления Возрождения.
11. Итальянские гуманисты (М. Фичино, Л. Бруни, Д. Пико делла Мирандола, Л. Валла), их понимание природы человека и его места в мире.
12. Учение о политике Н. Макиавелли.
13. Становление науки и научного метода (Н. Коперник, Дж. Бруно, Г. Галилей).
14. Формирование классического европейского мировоззрения. Культ науки и рациональности. Спор о научном методе (Ф. Бэкон и Р. Декарт).
15. Великие системы рационализма. Б. Спиноза: концепция субстанции, атрибутов и модусов; обоснование абсолютного рационализма и понимание свободы; учение об аффектах.
16. Г. Лейбниц: монадология и учение о предустановленной гармонии.
17. Великие системы эмпиризма.
18. Т. Гоббс: учение о государстве и обществе.
19. Д. Локк: теория первичных и вторичных качеств; теория «чистой доски», концепция разделения властей.
20. Спор о путях познания и границах познания. Дж. Беркли и Д. Юм как ниспровергатели нововременной философской традиции, закат наивного рационализма.
21. Особенности и характерные черты философии Просвещения.
22. Социально-политическая тематика (Вольтер, Ш. Монтескье).
23. Просвещенческий утопизм и мечты о массовом распространении знания во имя исправления всех общественных недостатков (Д. Дидро, К. А. Гельвеций, Ж. Д'Аламбер, Э. де Кондильяк, Ж. Ламетри, П. Гольбах).
24. Концепция Ж. - Ж. Руссо и ее значение в развитии мировой философской мысли.

Темы 2, 3. Немецкая классическая философия. Русская философия. Европейская философия XIX века. Европейская философия XX века

Вид работы: Мультимедийная презентация (презентация результатов деятельности).

Критерии оценки:

1. Качество выступления с докладом: 1 - докладчик зачитывает текст; 4 - рассказывает, но недостаточно полно владеет текстом доклада; 6 - свободно владеет текстом.

2. Эффективность использования презентации: 0 - доклад не сопровождается презентацией; 3- презентация не в полном объеме использовалась докладчиком или не было четкого соответствия; 6 - представленный слайд-материал адекватно и четко использовался.
3. Оформление презентации докладчиком: 0 - презентация не использовалась докладчиком или 0 - отсутствуют иллюстрации, много текста, есть ошибки; 2 - иллюстрации не соответствуют содержанию, ключевые слова; 3 - презентация плохо структурирована или не выдержан дизайн; 5 - презентация хорошо оформлена и структурирована.
4. Содержание презентации: 0- моменты не выделены, нет выводов, обобщающих доклад; 5- ошибок нет, иллюстрации соответствуют, выделены и хорошо читаемы ключевые моменты работы.
5. Выводы: 0 - нет выводов; 3 - выводы имеются, но не аргументированные или нечеткие; 6 - обоснованные выводы полностью характеризуют работу.
6. Качество ответов на вопросы: 0 - докладчик не может ответить на вопросы; 3 - докладчик не может ответить на некоторые вопросы; 6 - аргументированно отвечает на все вопросы.
7. Соблюдение регламента: 0-регламент не соблюден; 3-есть небольшое отступление от регламента; 6- регламент соблюден.

Максимальное количество баллов: 0 – 40.

Темы презентаций:

1. Предпосылки возникновения немецкой классической философии.
2. Докритический и критический периоды в философском творчестве И. Канта, «коперниканский переворот» в философии и рождение учения о границах познавательных возможностей человека.
3. Этика Канта и ее место в мировой этической мысли. Учение о «способностях суждения».
4. Наукоучение И. Фихте. Его подход к определению бытия и места философского знания в системе наук. «Феноменологическое» представление о человеке и «его» мире.
5. Учения Й. Шеллинга и Г. Гегеля.
6. Славянофильство и западничество, их преломление в последующей отечественной философии.
7. Народничество и православный консерватизм. Почвенничество.
8. Философия В. Соловьева: учение о Софии. Религиозно-философский ренессанс и философия Серебряного века.
9. Концепция Н. А. Бердяева о свободе и творчестве.
10. Возникновение философского учения марксизма и его общественные и философские предпосылки.
11. Предшественники марксизма: левые гегельянцы и Л. Фейербах, английские политэкономы (А. Смит и Д. Рикардо), французские социалисты-утописты (К. А. Сен-Симон, Ш. Фурье, Р. Оуэн).
12. Социальная антропология К. Маркса и его учение о истории.
13. Отрицание гегелевской философской концепции и всего классического философского подхода в учениях Л. Фейербаха, К. Маркса, С. Кьеркегора и А. Шопенгауэра.
14. Философия Ф. Ницше.
15. Позитивизм и эмпириокритицизм как проявления крайнего сциентизма и показатели глубочайшего кризиса классической философской традиции.
16. Неокантианская попытка синтеза метафизики и науки.
17. Прагматизм как «американская» философия.
18. Философия А. Бергсона.
19. Аналитическая философия как главное выражение сциентизма в XX веке (Г. Фреге, Б. Рассел, Л. Витгенштейн, «Венский кружок»).
20. Постпозитивизм (Т. Кун, И. Лакатос, Ст. Тулмин, П. Фейерабенд).
21. Философия психоанализа (З. Фрейд, К. Юнг, Э. Фромм) и ее значение для современной философской антропологии.
22. Философия феноменологии (Э. Гуссерль, М. Шелер, М. Мерло-Понти).
23. Философия экзистенциализма (М. Хайдеггер, А. Камю, Ж. - П. Сартр, К. Ясперс).
24. Философия герменевтики (Г. - Г. Гадамер, П. Рикер).
25. Философия структурализма (Ф. де Соссюр, К. Леви-Стросс).

26. Синергетика (И. Пригожин, Г. Хакен) и место соответствующих методологий в современном философском познании.
27. Постмодернизм как выражение крайней свободы философского дискурса (Ж. Бодрийяр, М. Фуко, Ж. Деррида, Ж. Делез, П. Бурдьё).
28. Формирование мировоззрения современной западной цивилизации: мультикультурализм, политкорректность, толерантность.

Тема 4. Основы онтологии. Основы гносеологии.

Вид работы: **Информационный поиск (поиск фактических сведений).**

Критерии оценки:

1. Поиск необходимых сведений об источнике и установление его наличия в системе других источников: 0 – источник не отражает тематический поиск; 1 – источник частично отражает тематический поиск; 3 – подобранные источники достоверно отражают тематический поиск.
2. Поиск самих информационных источников: 0 – некачественно осуществлен поиск информационных источников по теме; 1 – качественно осуществлен поиск информационных источников по теме.
3. Поиск фактических сведений: 0 – сведения не соответствуют действительности; 1 – представленные фактические сведения достоверны.

Максимальное количество баллов: 0 – 5.

Темы для информационного поиска:

1. Учение о бытии. Монистические и плюралистические концепции бытия. Основные концептуальные подходы к трактовке бытия: виды онтологий и вопрос о первичности.
2. Категория материи и ее становление. Материя как субстрат и субстанция.
3. Пространство и время. Движение и развитие.
4. Феномен человеческого сознания. Психика и мышление. Проблема существования души и ее значение.
5. Универсалии: их онтологический и гносеологический статус.
6. Предмет теории познания. Понятие познания. Гносеологическая проблематика.
7. Развитие представлений о познании в истории философии.
8. Понятие о cogito Р. Декарта. Трансцендентальный субъект и его гносеологическое значение. Интенциональность сознания.
9. Учение И. Канта об априорных формах чистого разума как основа современной теории познания.
10. Герменевтика и феноменология о природе познания и границах познавательных возможностей.
11. Вера и знание. Рациональное и иррациональное в познавательной деятельности. Действительность и восприятие действительности. Представление, понимание и объяснение.
12. Проблема истины. Современные концепции истины: классическая, прагматическая и когерентная. Относительная и абсолютная истина.

Тема 4. Философия науки.

Вид работы: **Коллоквиум.**

Критерии оценки:

1. Оценка «5» (8 – 10 баллов): глубокое и прочное усвоение материала по выбранной теме - полные, последовательные, грамотные и логически излагаемые ответы при видоизменении задания; свободно справляющиеся с поставленными задачами, знания материала; правильно обоснованные принятые решения; владение разносторонними навыками и приемами выполнения практических работ.
2. Оценка «4» (5 – 7 баллов): знание программного материала - грамотное изложение, без существенных неточностей в ответе на вопрос; правильное применение теоретических знаний - владение необходимыми навыками при выполнении практических задач.
3. Оценка «3» (2 – 4 балла): усвоение основного материала - при ответе допускаются неточности; при ответе недостаточно правильные формулировки; нарушение последовательности в изложении программного материала; затруднения в выполнении практических заданий.

4. Оценка «2» (0 – 1 балл): незнание программного материала; при ответе возникают ошибки; затруднения при выполнении практических работ.

Максимальное количество баллов: 0 – 10.

Вопросы коллоквиума:

1. Научное и вненаучное знание. Специфика научного знания и виды рациональности.
2. Роль и место науки в обществе. Рост научного знания.
3. Истина и заблуждение в развитии науки.
4. Научные революции и смены типов рациональности. Наука и техника.
5. Критерии научности. Принципы верификации и фальсификации – их достоинства и недостатки.
6. Значение практики как критерия истины и научности.
7. Структура научного познания, его методы и формы.
8. Уровни организации реальности и классификация наук.
9. Инструментальные и предметные науки. Математика и логика.
10. Естественные и гуманитарные науки: сходство и различие.
11. Философские методы в науке. Диалектика. Общенаучные и частнонаучные методы.
12. Научные картины мира и проблема их синтеза.

Тема 4. Философская антропология. Этика как раздел философского знания. Эстетика как раздел философского знания.

Вид работы: Ответ на практическом (семинарском) занятии

Критерии оценки:

1. Оценка «5» (8 – 10 баллов): уверенно владеет фактическим материалом, содержащимся в рекомендуемой к занятию литературе (в том числе в лекциях и нормативно - правовых актах, с учетом внесенных в них изменений); использует фундаментальную литературу и современные исследования научно-объективного характера (монографии, статьи в сборниках и периодической печати); анализирует факты, явления и процессы, проявляет способность делать обобщающие выводы; уверенно владеет понятийным аппаратом; активно участвовал на занятии, выступая с содержательными докладами и сообщениями, рецензируя выступления своих одногруппников, стремясь к развитию дискуссии.
2. Оценка «4» (5 – 7 баллов): в целом владеет фактическим материалом, содержащимся в рекомендуемой к занятию литературе, но допускает отдельные неточности непринципиального характера; дал ответы на дополнительные вопросы, но не исчерпывающего характера; владеет понятийным аппаратом; выступал с содержательными докладами и сообщениями, рецензируя выступления своих одногруппников, стремясь к развитию дискуссии
3. Оценка «3» (2 – 4 балла): в основном ответил на теоретические вопросы с использованием фактического материала, содержащимся в рекомендуемой к занятию литературе; проявил неглубокие знания при освещении принципиальных вопросов и проблем; неумение делать выводы обобщающего характера и давать оценку значения освещаемых рассматриваемых вопросов и т.п.; делал недостаточно содержательные сообщения, выступал с поверхностными дополнениями.
4. Оценка «2» (0 – 1 балл): отказался участвовать на занятии; ответил только на один вопрос, при этом поверхностно, или недостаточно полно осветил его и не дал ответа на дополнительный вопрос.

Максимальное количество баллов: 0 – 10.

Вопросы семинара:

1. Проблема человека: ее становление и понимание.
2. Человек как особый род сущего. Различные понимания природы человека.
3. Концепции антропогенеза.
4. Социальное, биологическое и духовное в человеке.
5. Человек как микрокосм и часть макрокосма. Человек как экзистенциальное существо.
6. Конечность человеческого бытия: проблема смерти и бессмертия. Смысл человеческой жизни. Экзистенциальные характеристики человеческого бытия.
7. Интуиция, свобода и творчество. Феномены веры, любви и страха. Страдание как переживание несовершенства собственного бытия и бытия мира.

8. Феномен пола: мужское и женское начала в человеке. Проблема телесности.
9. Соотношение души и тела.
10. Человеческое «Я»: проблема самопознания и самоидентификации в системе социума.
11. Мораль и нравственность. Этика как наука о должном. Социальные основания морали. Проблема обоснования морали. Проблема происхождения нравственных ценностей.
12. Свобода и мораль. Наслаждение, личное счастье и польза в этике.
13. Место эстетики в структуре философского знания. Современные подходы к определению феномена эстетического.
14. Основные подходы к объяснению сущности и генезиса эстетической деятельности в истории эстетической мысли.
15. Субъект и объект эстетической деятельности.
16. Специфика эстетического чувства, формы и сферы его проявления.
17. Социокультурные доминанты эстетического чувства. Значение национально-культурных доминант для развития эстетического восприятия.

Тема 4. Социальная философия

Вид работы: Проект.

Критерии оценки:

1. 3 – 5 баллов: готовность студентов использовать знание современных проблем науки и образования при решении образовательных и профессиональных задач; готовность использовать индивидуальные креативные способности для оригинального решения исследовательских задач; способность прогнозировать, проектировать, моделировать.
2. 0 – 2 баллов: понимает необходимость изменения существующей реальности, но действует только при поддержке преподавателя.

Максимальное количество баллов: 0 – 5.

Темы проектов:

1. Общественно-историческая жизнь людей: философская картина становления, развития, функционирования. Общество (социум) как совместная жизнедеятельность людей.
2. Понятие субъекта социальной деятельности. Индивидуальный и коллективный субъект.
3. Идеалистические и материалистические подходы к общественной жизни, их соотношение.
4. Общество как сложная система «органического» типа. Структура общества: его экономическая, гражданская, политическая, духовная и др. функциональные подсистемы, их взаимодействие.
5. Человек и исторический процесс: индивид и масса. Проблема закономерности исторического процесса и его движущих сил, их понимание в формационной и цивилизационной концепции общественного развития.
6. Представление о смысле истории. Циклические и линейные модели истории и их взаимодействие. Проблема направленности исторического развития: прогресс и его критерии.
7. Современное состояние общества и его генезис.
8. Современное представление о правах человека и легитимности как порождение европейской культуры. Будущее человечества. Глобальные проблемы современности. Историческая судьба России.

9. Варианты тем разработанные бакалаврами самостоятельно ...

Тема 4. Философия культуры

Вид работы: Тематическое «Портфолио».

Критерии оценки:

1. 3 – 10 баллов: готовность студентов использовать индивидуальные креативные способности для оригинального решения исследовательских задач; повышение информационной культуры студентов и обеспечение их готовности к интеграции в современное информационное пространство; способность использовать современные способы и технологии решения проблем.
2. 0 – 2 баллов: понимает необходимость изменения существующей реальности, но действует только при поддержке преподавателя.

Максимальное количество баллов: 0 – 10 баллов.

Темы для разработки:

1. Понятие культуры. Культура и природа. Проблема происхождения культуры и ее связь с природой человека.
2. Место в культуре этических, эстетических и религиозных ценностей.
3. Структура и функции культуры.
4. Культура и искусство.
5. Роль мифа в системе культуры.
6. Структура общества. Социальные связи и общности в составе общества.
7. Культура как характеристика общества. Понимание культуры в рамках теории «локальных культур».
8. Уровни общности культур. Субкультуры.
9. Взаимодействие между культурами. Культура и цивилизация.
10. Культурные кризисы и кризисы цивилизаций.
11. Современные тенденции развития мировых культур. Многообразие культурных, религиозных и национальных традиций мира.
12. Особенности взаимоотношений между их представителями в поликультурном обществе.
13. Проблема формирования толерантности в условиях глобализации.
14. Национализм и религиозный фундаментализм в современном мире и пути их преодоления.

Вопросы к экзамену:

1. Миф, религия, философия. Особенности философского мировоззрения.
2. Функции философии и структура философского знания.
3. Временные рамки и основные особенности античной философии.
4. Первые древнегреческие философы и их основные идеи.
5. Гераклит и Парменид: противоположные трактовки бытия.
6. Атомистический материализм Демокрита.
7. Поворот к человеку в философии Сократа.
8. Философия Платона: мир идей и мир вещей.
9. Метафизика Аристотеля.
10. Учение Платона и Аристотеля о человеке и государстве.
11. Основные школы эллинизма.
12. Основные этапы, особенности и представители средневековой философии.
13. Номинализм и реализм о природе универсалий.
14. Основные особенности ренессансного мышления и диалектические идеи натурфилософии Возрождения.
15. Учение Николая Кузанского об ученом незнании.
16. Социальная философия эпохи Возрождения (Н.Макиавелли, Т.Мор, Т.Кампанелла).
17. Ф.Бэкон и Р.Декарт: две концепции научного метода.
18. Теория естественного права и общественного договора Т.Гоббса.
19. Британский эмпиризм XVII-XVIII веков (Локк, Беркли, Юм).
20. Учение Спинозы о субстанции и модусах. Этика Спинозы.
21. Основные идеи и представители философии французского Просвещения.
22. Система «критической философии» И.Канта. Априорные формы чувственности, рассудка и разума.
23. Категорический императив Канта.
24. Философская система и метод Гегеля.
25. Антропологический смысл философии Л.Фейербаха.
26. Философия жизни в XIX-XX вв.
27. Ф.Ницше и «переоценка ценностей».
28. Фрейдизм и неопрейдизм: Основные идеи и представители.
29. Социальный гуманизм Э.Фромма.
30. Основные идеи философии Ж.-П.Сартра и А.Камю. Трактовка свободы в экзистенциализме.

31. Позитивизм и его исторические формы. Проблема демаркации научного и ненаучного знания.
32. Проблемы философии науки в постпозитивизме.
33. Прагматизм: основные идеи и представители.
34. Феноменология Э.Гуссерля: основные идеи.
35. Герменевтика, ее основные идеи и исторические источники (Ф.Шлейермахер, В.Дильтей, Г.Гадамер, П.Рикер).
36. Особенности русской философии и основные этапы ее развития.
37. Метафизика «всеединства» Вл.Соловьева.
38. Проблемы творчества и свободы в философии Н.Бердяева.
39. Философия «общего дела» Н. Федорова и русский космизм.
40. Онтология как учение о бытии. Основные категории.
41. Понятие развития. Философские признаки и критерии развития.
42. Знание. Мнение. Обоснование.
43. Познание, его возможности и границы.
44. Субъект и объект познания.
45. Единство чувственного и рационального в познании.
46. Проблема истины: основные подходы.
47. Научное познание и его особенности. Эмпирический и теоретический уровни научного исследования.
48. Сознание как предмет гносеологии.
49. Бытие человека. Категории человеческого бытия.
50. Философия о цели и смысле человеческой жизни.
51. Основные концепции развития общества.
52. Ценности и идеалы. Их роль в обществе.
53. Сущность исторического и смысл истории.
54. Культура и цивилизация.
55. Взаимодействие между культурами. Культура и цивилизация.
56. Философия языка.

6.2 Критерии оценивания компетенций:

Таблица 4

Карта критериев оценивания компетенций

№ п /п	Код и наименование компетенции	Индикаторы достижения компетенций, соотнесенные с планируемыми результатами обучения	Оценочные материалы	Критерии оценивания
1	УК-1 - Способен осуществлять поиск, критический анализ и синтез информации, применять системный подход для	УК.1.1. Демонстрирует умение осуществлять поиск и выбирать источники информации для решения	Эссе, реферат, мультимедийная презентация, информационный поиск, коллоквиум, ответ на практическом (семинарском) занятии, проект,	Знает в совершенстве теоретические основы философии, ведущие философские концепции; методологию анализа философских знаний и как осуществлять поиск, критический анализ и синтез информации, применять

	решения поставленных задач.	поставленных задач в рамках научного мировоззрения.	портфолио.	системный подход для решения поставленных задач. Умеет творчески применять знания по философии, осуществлять поиск, критический анализ и синтез информации, применять системный подход для решения поставленных задач.
2	УК-3 - Способен осуществлять социальное взаимодействие и реализовывать свою роль в команде.	УК.3.4. Осуществляет выбор стратегий и тактик взаимодействия с заданной категорией людей (в зависимости от целей подготовки – по возрастным особенностям, по этническому и религиозному признаку, по принадлежности и к социальной группе).	Эссе, реферат, мультимедийная презентация, информационный поиск, коллоквиум, ответ на практическом (семинарском) занятии, проект, портфолио.	Знает в подробностях основные положения философии, как использовать их при генерировании идей при работе в педагогической команде и органично включать в общую презентацию, отражающую результаты командной работы. Умеет применить полученные систематизированные теоретические и практические знания по философии в педагогической командной работе; осуществлять выбор стратегий и тактик взаимодействия с разными социальными категориями людей, учитывая их возрастные, этнические и религиозные особенности, основываясь в том числе на философских знаниях.
3	УК-4 - Способен осуществлять деловую коммуникацию в устной и письменной формах на государственном языке Российской Федерации и иностранном(ых) языке(ах).	УК.4.5. Осуществляет выбор коммуникативных стратегий и тактик при ведении деловых переговоров.	Эссе, реферат, мультимедийная презентация, информационный поиск, коллоквиум, ответ на практическом (семинарском) занятии, проект, портфолио.	Знает в подробностях все положения философии для того, чтобы грамотно, убедительно и аргументированно выстраивать диалогическое и письменное межличностное и межкультурное общение, в том числе и на иностранном языке. Умеет, опираясь на опыт анализа знаний философского характера, находить, воспринимать и использовать информацию на иностранном языке для решения стандартных коммуникативных задач и как выбирать коммуникативные

				стратегии и тактики, чтобы успешно вести деловые переговоры.
4	УК-5 - Способен воспринимать межкультурное разнообразие общества в социально-историческом, этическом и философском контекстах.	УК.5.3. Умеет выстраивать взаимодействие с учетом национальных и социокультурных особенностей.	Эссе, реферат, мультимедийная презентация, информационный поиск, коллоквиум, ответ на практическом (семинарском) занятии, проект, портфолио.	Знает, как на основе философских знаний вычленять из них те данные, которые необходимы для уважительного взаимодействия с учащимися, представляющими разные социальные и культурно-национальную слою общества. Умеет на основе философских знаний осуществлять уважительное взаимодействие с учащимися, представляющими разные социальные и культурно-национальную слою общества.

7. Учебно-методическое и информационное обеспечение дисциплины (модуля)

7.1 Основная литература:

Балашов, Л. Е. Философия / Балашов Л.Е., – 4-е изд. – Москва: Дашков и К, 2017. – 612 с.: ISBN 9785394017421 <http://znanium.com/catalog.php?bookinfo=414949>

Батурин, В. К. Философия: Учебник для бакалавров / Батурин В.К. – М.: ЮНИТИ-ДАНА, 2016. – 343 с.: 60x90 1/16 (Переплёт) ISBN 978-5-238-02753-1 <http://znanium.com/catalog.php?bookinfo=541660>

Миронов, В. В. Философия: Учебник / Миронов В.В. – Москва: Юр. Норма, НИЦ ИНФРА-М, 2016. – 928 с.: 60x90 1/16 (Переплёт) ISBN 978-5-91768-691-2 <http://znanium.com/catalog.php?bookinfo=535013>

7.2 Дополнительная литература:

Ерина, Е.Б. Основы философии: учебное пособие / Е.Б. Ерина. – Москва: ИЦ РИОР: НИЦ Инфра-М, 2013. – 90 с. <http://znanium.com/go.php?id=373339>

Кальной, И. И. Философия: учебник / И.И. Кальной. – 3-е изд., испр. и доп. – Москва: Вузовский учебник: ИНФРА-М, 2017. – 384 с. <http://znanium.com/catalog.php?bookinfo=792428>

Канке, В. А. Философия для педагогов: учебник / В.А. Канке. – Москва: ИНФРА-М, 2018. – 330 с. + Доп. материалы [Электронный ресурс; Режим доступа <http://www.znanium.com>]. — (Высшее образование: Бакалавриат). — www.dx.doi.org/10.12737/textbook_59969a476ca713.22087916. <http://znanium.com/catalog.php?bookinfo=872301>

Свергузов, А. Т. Философия: учеб. пособие / А.Т. Свергузов. – 2-е изд., перераб. и доп. – Москва: ИНФРА-М, 2017. – 180 с. – (Высшее образование: Бакалавриат). — www.dx.doi.org/10.12737/19433. <http://znanium.com/catalog.php?bookinfo=548110>

7.3. Интернет-ресурсы:

1. Федеральный закон «Об образовании в Российской Федерации» N 273-ФЗ от 29 декабря 2012 года. Режим доступа: <http://zakon-ob-obrazovanii.ru/>

2. Федеральное агентство по образованию РФ - Управление образованием. Обеспечение учебного процесса (нормативно-правовые документы; Информация; Новости; Статистика и др.) –

URL: ed.gov11. Единое окно доступа к образовательным ресурсам. Тематический каталог образовательных ресурсов – URL: window.edu.ru

7.4. Современные профессиональные базы данных и информационные справочные системы:

№	Наименование электронно-библиотечной системы (ЭБС)	Принадлежность	Адрес сайта	Наименование организации-владельца, реквизиты договора на использование
1	Электронно-библиотечная система «Znanium.com»	Сторонняя	http://znanium.com/	ООО «Знаниум» Договор № 2т/00349-18 от 02.03.2018 на период до 01.01.2026
2	Электронно-библиотечная система «Издательство Лань»	Сторонняя	https://e.lanbook.com	ООО «Издательство Лань» Договор №2т/00221-21 от 18.02.2021 на период до 21.02.2026
3.	Электронно-библиотечная система IPRbooks	Сторонняя	http://www.iprbookshop.ru/	ООО Компания «Ай Пи Ар Медиа» Лицензионный договор № 2т/00114-21 от 02.02.2021 на период до 24.01.2026
4.	Образовательная платформа ЮРАЙТ	Сторонняя	https://urait.ru/	ООО «Юрайт-Академия» Договор № 2т/00100-21/1 от 29.01.2021 на период до 31.12.2025
5.	Универсальная справочно-информационная полнотекстовая база данных “EastView” ООО «ИВИС»	Сторонняя	https://dlib.eastview.com/browse	ООО "ИВИС". Договор №2т/03244-21 от 17.12.2021 на период до 31.12.2022

8. Перечень информационных технологий, используемых при проведении практики, включая перечень программного обеспечения и информационных справочных систем (при необходимости)

Лицензионное ПО, в том числе отечественного производства: пакет программ MicrosoftOffice 2010/2013/365; Windows 8/10; Интернет-соединение на базе ADSL, платформа для электронного обучения MicrosoftTeams.

- Свободно распространяемое ПО, в том числе отечественного производства: пакет программ OpenOffice; браузер GoogleChrome (или аналогичный).

9. Технические средства и материально-техническое обеспечение дисциплины

Медиазал № 13 на 34 посадочных места оснащен следующими техническими средствами обучения и оборудованием: специально оборудованные мультимедийными демонстрационными комплексами, (4 телевизора и мультимедийное проекционное оборудование) персональный компьютер.

На ПК установлено следующее программное обеспечение:

платформа MS Teams, операционная система UbuntuLTS, офисный пакет LibreOffice, сетевые браузеры Chromium, Яндекс Браузер.

Обеспечено проводное и беспроводное подключение ПК к локальной сети и сети Интернет.

Мультимедийная учебная аудитория для проведения занятий лекционного типа № 10 на 76 посадочных мест оснащена следующими техническими средствами обучения и оборудованием: учебная мебель, доска аудиторная, интерактивная доска, мультимедийное проекционное оборудование, персональный компьютер.

На ПК установлено следующее программное обеспечение:

платформа MS Teams, операционная система Ubuntu LTS, офисный пакет LibreOffice, сетевые браузеры Chromium, Яндекс Браузер.

Обеспечено проводное и беспроводное подключение ПК к локальной сети и сети Интернет.

МИНИСТЕРСТВО НАУКИ И ВЫСШЕГО ОБРАЗОВАНИЯ
РОССИЙСКОЙ ФЕДЕРАЦИИ
Федеральное государственное автономное образовательное учреждение
высшего образования
«ТЮМЕНСКИЙ ГОСУДАРСТВЕННЫЙ УНИВЕРСИТЕТ»
Ишимский педагогический институт им. П.П. Ершова (филиал)
Тюменского государственного университета



УТВЕРЖДАЮ
Заместитель директора
А.Г. Поливаев

23.06.2021

ИСТОРИЯ

Рабочая программа дисциплины
для обучающихся по направлению подготовки
44.03.01 Педагогическое образование

Профили подготовки:

Начальное образование

Технологическое образование

Физкультурное образование

форма(ы) обучения

заочная

Язынин А.Е. История. Рабочая программа для обучающихся по направлению подготовки 44.03.01 Педагогическое образование, профили подготовки: Технологическое образование, Начальное образование, Физкультурное образование заочной формы обучения. Ишим, 2021.

Рабочая программа дисциплины (модуля) опубликована на сайте ТюмГУ: История [электронный ресурс] / Режим доступа: <https://www.utmn.ru/sveden/education/#>.

© Тюменский государственный университет, ИПИ им. П.П. Ершова (филиал) ТюмГУ, 2021.

© Язынин А.Е., 2021.

Пояснительная записка

«История» в ряду других исторических дисциплин является основополагающей для формирования у студентов исторического мышления, понимания ими причинно-следственных связей и закономерностей в развитии исторического процесса, усвоения учащимися знаний об исторических процессах, основных событиях, вехах и этапах истории России. В совокупности с другими дисциплинами базовой части профессионального цикла ФГОС ВПО учебная дисциплина «История» обеспечивает инструментарий формирования профессиональных компетенций бакалавра.

Целью изучения дисциплины История является формирование у студентов способности к самоидентификации и определению своих ценностных приоритетов на основе осмысления исторического опыта своей страны, активному и творческому применению исторических знаний в учебной и социальной деятельности.

Задачи освоения дисциплины: 1) Формирование ориентиров для гражданской, этнонациональной, социальной, культурной самоидентификации. 2) Овладение знаниями об основных этапах развития русского общества, месте и роли России во всемирно-историческом процессе. 3) Развитие способности анализировать содержащуюся в различных источниках информацию о событиях и явлениях прошлого в их динамике, взаимосвязи и взаимообусловленности. 4) Формирование умений применять исторические знания для осмысления сущности современных общественных явлений, в общении с другими людьми в современном поликультурном, полиэтничном и многоконфессиональном обществе.

1.1. Место дисциплины (модуля) в структуре образовательной программы.

Данная дисциплина (модуль) входит в блок Б1 Дисциплины (модули), Обязательная часть. Учебная дисциплина «История» относится к базовой части учебного плана. Она опирается на знания студентами основных этапов отечественной и мировой истории. Данная учебная дисциплина развивает навыки анализа событий прошлого и настоящего, подготавливает студентов к освоению других дисциплин гуманитарного и профессионального цикла: Философии, Педагогики, Культурологии.

1.2. Компетенции обучающегося, формируемые в результате освоения данной дисциплины (модуля)

Код и наименование компетенции (из ФГОС ВО)	Код и наименование части компетенции (при наличии паспорта компетенций)	Компонент (знаниевый/функциональный)
УК-2: Способен определять круг задач в рамках поставленной цели и выбирать оптимальные способы их решения, исходя из действующих правовых норм, имеющихся ресурсов и ограничений;	УК.2.1. Проводит декомпозицию поставленной цели проекта в задачах	Знает: действующие нормативно-правовые нормы, имеющиеся ресурсы и ограничения; Умеет: определять круг задач в рамках поставленной цели и выбирать оптимальные способы их решения, исходя из действующих правовых норм, имеющихся ресурсов и ограничений.
	УК.2.2. Демонстрирует знание правовых норм достижения поставленной цели в сфере реализации проекта	
	УК.2.3. Демонстрирует умение определять имеющиеся ресурсы для достижения цели проекта	
	УК.2.4. Выявляет и анализирует различные	

	способы решения задач в рамках цели проекта и аргументирует их выбор	
УК-5: Способен воспринимать межкультурное разнообразие общества в социально-историческом, этическом и философском контекстах	УК.5.1. Демонстрирует умение находить и использовать необходимую для взаимодействия с другими членами общества информацию о культурных особенностях и традициях различных социальных и национальных групп	Знает: особенности культурно-исторического развития нашей страны и населяющих ее народов, цивилизационные основы развития России. Умеет: воспринимать межкультурное разнообразие общества в социально-историческом, этическом и философском контекстах
	УК.5.2. Соблюдает требования уважительного отношения к историческому наследию и культурным традициям различных национальных и социальных групп в процессе межкультурного взаимодействия на основе знаний основных этапов развития России в социально-историческом, этическом и философском контекстах УК.5.3. Умеет выстраивать взаимодействие с учетом национальных и социокультурных особенностей	

2. Структура и объем дисциплины

Таблица 1

Вид учебной работы	Всего часов (академические часы)	Часов в семестре (академические часы)
		Семестр 2
Общий объем	5	5
зач. ед.	180	180
час		
Из них:		
Часы аудиторной работы (всего):	12	12
Лекции	4	4
Практические занятия	6	6
Лабораторные / практические занятия по подгруппам	-	-
Консультации и иная контактная работа	2	2

Часы внеаудиторной работы, включая самостоятельную работу обучающегося	168	168
Вид промежуточной аттестации (зачет, диф. Зачет, экзамен)	экзамен	экзамен

3. Система оценивания

3.1. Формой промежуточной аттестации является экзамен.

3.1. Оценивание знаний, умений и навыков студентов, полученных ими в ходе изучения дисциплины, производится в соответствии с «Положением о текущем контроле успеваемости и промежуточной аттестации студентов федерального государственного автономного образовательного учреждения высшего образования «Тюменский государственный университет» (утверждено Решением Ученого совета от 31.08.2020, протокол №10).

Оценка за экзамен может быть получена до процедуры его проведения путем набора рейтинговых баллов в семестре (от 61 и выше). Если студент не набрал необходимые баллы или желает получить более высокую оценку, то он допускается к экзамену и сдает его путем устного ответа на теоретический вопрос, а также письменного выполнения задания по одному из вопросов к экзаменам. За устный ответ студент может получить от 0 до 20 баллов, за письменное задание также от 0 до 20 баллов, которые суммируются к текущему рейтингу студента. По общей сумме баллов выставляется окончательная оценка в соответствии со следующими критериями:

61-75 баллов – «удовлетворительно»;

76-90 баллов – «хорошо»;

91-100 баллов – «отлично».

4. Содержание дисциплины

4.1. Тематический план дисциплины

Таблица 2

Форма тематического плана для очной, очно-заочной и заочной форм обучения

№ п/п	Наименование тем и/или разделов	Объем дисциплины (модуля), час.				
		Всего	Виды аудиторной работы (академические часы)			Иные виды контактной работы
			Лекции	Практические занятия	Лабораторные/практические занятия по подгруппам	
1	2	3	4	5	6	7
1.	История как наука	4	2	2		
2.	Древняя Русь	-	-	-		
3	Московская Русь	-	-	-		
4.	Россия в XVII – XVIII вв.	-	-	-		
5.	Россия в первой	-	-	-		

	половине XIX века					
6.	Россия во второй половине XIX – начале XX века	2	-	2		
7.	Россия в годы революции и гражданской войны	-	-	-		
7.	Россия в 1920-1930-е годы	4	2	2		
8.	СССР в годы Великой Отечественной войны (1941-1945 гг.)	-	-	-		
9.	СССР в послевоенный период.	-	-	-		
10.	СССР в 1953-1964 гг. СССР в период развитого социализма	-	-	-		
11.	СССР в 1985 – 1991 гг.	-	-	-		
12.	Российская Федерация в 1990-е – 2020 гг.	-	-	-		
13.	Экзамен					2
	Итого часов	12	4	6		2

4.2. Содержание дисциплины (модуля) по темам

№ раздела	Наименование раздела	Содержание раздела
1	2	3
1	История как наука	Предмет, объект исторической науки, место истории в системе гуманитарного знания, структура современной исторической науки, историография отечественной истории, своеобразие цивилизационного и формационного подхода, функции исторического знания.
2	Древняя Русь	Предистория Руси, проблема этногенеза славян, образование Древнерусского государства, деятельность первых русских князей, расцвет Древней Руси при Владимире Святославовиче и Ярославе Мудром, Русские княжества в период феодальной раздробленности и татаро-монгольского ига.

3	Московская Русь 15-16 вв.	Борьба за объединение Русских земель, возвышение Москвы, борьба московских князей с Ордой, Московская Русь при Василии III и Иване IV, Смутное время и избрание Михаила Романова на царствование.
4	Россия в XVII – XVIII вв.	Россия в правление первых Романовых, тенденции к европеизации русского общества в правление Михаила Федоровича и Алексея Михайловича, реформы Петра I и их оценки в отечественной историографии, Россия при приемниках Петра I, эпоха Дворцовых переворотов, «Просвещенный абсолютизм» Екатерины II, правление Павла I.
5	Россия в первой половине XIX века	Россия при Александре I, Отечественная война 1812 года и Венская система, влияние Отечественной войны на развитие общественно-политической мысли в России, восстание декабристов, Россия при Николае I, дихотомия «реформы-контрреформы в истории России XIX века, внешняя политика николаевской России, Крымская война и ее значение для развития России.
6	Россия во второй половине XIX – начале XX века	Великие реформы Александра II, отмена крепостного права, революционное движение в России, народничество, марксизм, анархизм, контрреформы Александра III, Россия на рубеже веков, правление Николая II.
7	Россия в годы революции и гражданской войны (1917 – 1921 гг.)	Углубление общественно – политического кризиса в стране в 1915 – начале 1917 г. Подготовка и осуществление февральского переворота в Петрограде. Народные волнения в столице, выступление солдат. Временный комитет Государственной Думы. Отречение Николая II от престола. Конец российской монархии. -Политика Временного правительства и втягивание страны в гражданскую войну (март-октябрь 1917 г.). Советы рабочих и солдатских депутатов. Характеристика двоевластия. -Политические партии и движения. Позиция группы Л. Каменева, Н. Муранова, И. Сталина, условная поддержка Временного правительства. Приезд В.И. Ленина в Петроград, его новый курс. Внешняя политика Временного правительства. Нарастание политического кризиса. Октябрьско-ноябрьские события 1917 г. в Петрограде и Москве. Открытие II съезда Советов. Решения съезда Причины победы большевиков. Историческое значение Октябрьской революции. Причины, основные этапы, ход, итоги, последствия Гражданской войны в России. Причины победы большевиков.
8.	Россия в 1920-1930-е гг.	Внутрипартийная борьба в 20-х гг. Л. Троцкий и «письмо 46»: идеологическая основа раскола и борьба за власть. Триумvirат Г. Зиновьева, Л. Каменева и И. Сталина. Противостояние триумvirата и группы Троцкого. XIII съезд партии. Экономическая дискуссия 1923-1924 гг. Идеино-политические платформы лидеров партии Сталинская политика «построения социализма в одной,

		отдельно взятой стране». XIV съезд РКП (б) и «новая оппозиция». Объединенная левая оппозиция. XV съезд ВКП (б). Разгром оппозиции. Рост личной власти И. Сталина, ее социальная опора и механизм. Советское общество в конце 1920-х – 1930-е гг. Проблемы истории социального развития, индустриализации, коллективизации, государственного строительства и внешней политики в советской и зарубежной историографии.
9.	СССР в годы Великой Отечественной войны (1941-1945 гг.)	Основные этапы Великой Отечественной войны и их содержание. Начальный период войны. Советский тыл в 1941-1945 гг. Партизанское движение. Коренной перелом в войне (1942-1943 гг.). Выдающийся вклад народов СССР в победу над гитлеровской Германией и милитаристской Японией. Внутренняя и внешняя политика в годы войны. Итоги и последствия Великой Отечественной войны.
10.	СССР в послевоенный период (1945 – 1953 гг.)	Послевоенное восстановление народного хозяйства и эволюция политического режима. СССР в 1945-1953 гг. Характер и содержание послевоенной аграрной политики. Ограничения подсобных хозяйств, рост налогообложения. Укрупнение колхозов, техническая база сельского хозяйства. Денежная реформа 1947 г. Отмена карточной системы. Ценовая политика государства. Источники снижения цен. Потребительский рынок и уровень жизни отдельных социальных групп.
11.	СССР в 1953-1964 гг. СССР в период развитого социализма	СССР в 1953- 1964 гг. Борьба за новый курс развития страны. Изменения в общественно-политической жизни. XX съезд КПСС и его историческое значение. Социально-экономическое развитие (промышленность, сельское хозяйство, социальная сфера). Развитие науки, образования и культуры. Зарождение диссидентства. Национальная политика, последствия хрущевских реабилитаций. Национальные движения в союзных республиках. Внешняя политика. Карибский кризис. Смещение Н. Хрущева. Формирование политического курса нового руководства. Экономическая политика: успехи и противоречия. Внутренняя политика: курс на стабильность. Национальная политика. Республики в составе СССР. Внешняя политика СССР во второй половине 1960-х – начале 1980-х гг. Культура и духовный климат во второй половине 1960-х – начале 1980-х гг. Повседневная жизнь в эпоху развитого социализма. Л.И.Брежнев и его роль в отечественной истории (60-е – нач.80-х г. XX в.).
12.	СССР в 1985 – 1991 гг.	Обретения и потери СССР в ходе «холодной войны», углубление политической дестабилизации советского общества и кризис власти в условиях перестройки. Политический плюрализм и начало антисталинской кампании. Роль СМИ в политической борьбе, складывание двух группировок политизированной

		интеллигенции: «консервативно-почвенной» и «либерально-западнической». Выборы народных депутатов и созыв Съездов народных депутатов. Введение института президента в СССР. Усиление сепаратистских тенденций в союзных республиках: Закавказье, Средняя Азия, Прибалтика. Кризис федерации. Декларация о суверенитете России. Введение поста президента РСФСР. Избрание Б. Ельцина на этот пост. Переговоры с республиканскими лидерами в Ново-Огарево. Углубление кризиса власти и события августа 1991 г. Беловежское соглашение.
13.	Российская Федерация в 1990-е – 2020 гг.	Формирование новой государственности в России. Политическое развитие в 1992-1999 гг. Российская Федерация в 1992-2000 гг. Экономика России в 1992-2020 гг. Российская Федерация в 2000-е гг. Современная Россия и проблемы ее реформирования.

Планы семинарских занятий.

Семинарское занятие № 1 «История как наука»

Темы докладов, презентаций:

1. История как наука. Место истории в системе гуманитарного знания
2. Вспомогательные исторические науки. Источниковедение, историография, методика исторического исследования.
3. Специальные вспомогательные исторические науки. Нумизматика, геральдика, бонистика, палеография и др.
4. Историография. Становление исторической науки в России.
5. Подходы к изучению истории. Теория формаций и теория цивилизаций.
6. Историческое время и способы его измерения. Периодизация отечественной и мировой истории.

Задания.

1. Составьте схему «История в системе гуманитарного знания».
2. Сопоставьте цивилизационный и формационный подход к изучению истории. Выделите общее и различное.

<i>Общее</i>	
Теория формаций	Теория цивилизаций

Творческие задания.

Сравните цивилизационные теории О. Шпенглера и Л.Н. Гумилева. Выделите общее и особенное. Подготовьте презентацию.

Семинарское занятие № 2 «Древняя Русь»

Темы докладов, презентаций:

1. Происхождение Древнерусского государства: проблемы, теории, дискуссии. Деятельность первых князей.
2. Религия древних славян: генезис, структура, роль в становлении государственности.
3. Влияние Византии на социально-экономическое и культурное развитие Руси. Принятие христианства.
4. Развитие системы феодального землевладения. Крепостное право.
5. Развитие древнерусской культуры в IX-XV вв.

1. Выпишите определения терминов. В скобках указать источник. Выучите. Полюдье; Князь; Варяги; Уроки; Погосты; Язычество; Вотчина; Феодальная раздробленность.

Доклады:

1. Древняя Русь IX- начала X вв. в описаниях современников.
2. Становление православия в Византии.
3. Варяжский вопрос в дореволюционной историографии.
4. Варяжский вопрос в советской историографии.
5. Роль природно-географических условий в формировании Древнерусского государства.
6. Феномен двоеверия в русской культуре
7. Феодализм в Западной Европе и на Руси: общее и различное.

Творческие задания

1. Подготовьте мультимедийную презентацию: «Развитие религиозных представлений древних славян».
2. Проиллюстрируйте ключевые даты становления Древнерусского государства.

Семинарское занятие №3 «Московская Русь 15 – 16 вв.»

Темы докладов, презентаций:

1. Возвышение Москвы. Становление Московского государства при Василии III.
2. Иван IV Грозный. Деятельность Избранной Рады.
3. Иван IV Грозный. Опричнина.
4. Московское государство при Федоре Ивановиче и Борисе Годунове. Начало Смуты.
5. Смутное Время.

Задания:

1. Сравните текст Судебника 1497 г. и Судебника 1550 г. Что между ними общего? В чем отличия? Какие процессы, происходившие в русском обществе, нашли отражение в данных документах?

Доклады:

1. Проблема складывания русского централизованного государства в отечественной историографии.
2. Земские Соборы как орган сословно - представительной монархии в России.
3. Феномен самозванства в истории России.
4. Составьте аннотированную библиографию по теме «Смутное время»

Семинарское занятие № 4 «Россия в XVII – XVIII вв.»

Темы докладов, презентаций:

1. Национальные традиции и европейское влияние в политике первых Романовых.
2. Формирование русского дворянства, его особенности. Вклад дворянства в русскую культуру.
3. Реформы Петра Великого. Влияние личности императора на процесс преобразований.
4. Внешняя политика Петра I. Северная война.
5. Эпоха дворцовых переворотов.
6. Российская империя при Екатерине II.

Задания.

1. Составьте схему «Сословная структура русского общества в XVIII веке»
2. Напишите эссе на тему: «Петр I «революционер на троне»: так ли это?».

Доклады.

1. Быт русских царей в XVII веке.
2. «Птенцы гнезда петрова» - новая элита русского общества.
3. Образ Петра I в русской культуре.
4. Общественно-политическая мысль петровской эпохи.
5. «Дворянская» культура в истории России.

Творческие задания.

1. Подготовьте презентацию «Петр I в русской литературе XIX- XX веков»

Семинарское занятие № 5 «Россия в первой половине XIX века»

Темы докладов, презентаций:

1. Политика Павла I.
2. Правление Александра I. Отечественная война 1812 г.
3. Развитие Российской Империи при Николае I.
4. Реформы Александра II. Отмена крепостного права 1861 г.
5. Россия при Александре III.
6. Российская Империя при Николае II.

Задания.

1. Познакомьтесь с программными документами декабристов («Русская правда» П. И. Пестеля; «Конституция» Н. М. Муравьева). Сопоставьте эти документы. Результаты оформите в виде таблицы.

Общее	
П. И. Пестель «Русская Правда»	Н. М. Муравьев «Конституция»

2. Подготовьте аннотированный библиографический список по теме: «Россия в начале XIX века».

Доклады:

1. Александр I и его время.
2. Указ о вольных хлебопашцах и его значение для русского крестьянства.
3. Роль России в антинаполеоновских войнах.
4. Венская система в международных отношениях XIX века.
5. Д. Давыдов и Н. Дурова. Роль общества в Отечественной войне 1812 года.
6. Декабристы в Сибири.

Семинарское занятие № 6 «Россия во второй половине XIX века»

Темы докладов, презентаций:

1. Великие Реформы Александра II. Русское общество в пореформенный период.
2. Контрреформы Александра III. Борьба с революционным движением в России.
3. Общественно-политическая мысль России во второй половине XIX века. Народничество, русский марксизм, охранительная идеология, анархизм.
4. Россия при Николае II. Поиск путей решения крестьянского и рабочего вопроса.
5. Внешняя политика России во второй половине XIX – начале XX вв. Россия в Первой мировой войне.

Задания.

1. Подготовьте аннотированный библиографический список по теме: «Россия во второй половине XIX – начале XX вв.»
2. Сопоставьте программы различных политических партий России начала XX века. Что в них общее? Что различное? Как представители различных политических сил предлагали решать важнейшие вопросы жизни русского общества рубежа веков?

Доклады:

1. Александр II и его реформы.
2. «Земля и воля» и «Народная воля». Террор как средство социального протеста русской интеллигенции.
3. Русский марксизм. Ключевые идеи.
4. Русско-японская война 1904-1905 гг. и дальневосточная политика России.
5. Россия в 1-й мировой войне.
6. Создание в России ограниченной монархии. Государственная Дума.

Семинарское занятие № 7.

«Россия в годы революции и гражданской войны (1917 – 1921 гг.)»

Темы докладов, презентаций:

1. Внутриполитическая обстановка в России накануне революции 1917 г. Февральский переворот и его историческое значение. Оценка февральских событий 1917 г. в современной историографии.
2. Общественно-политическая обстановка в стране весной 1917 г. Деятельность политических партий в России весной-осенью 1917 г. и их основные политические лозунги.
3. Внутренняя и внешняя политика Временного правительства. Политические кризисы лета 1917 г. Выступление Л.Г.Корнилова и его оценка в историографии.
4. Дестабилизация российского общества осенью 1917 г. Кризис в народном хозяйстве и углубление социальной напряженности в стране. Деятельность Демократического совещания. Большевицкая тактика борьбы за власть. Подготовка вооруженного восстания.
5. Вооруженное восстание в Петрограде. II Всероссийский съезд Советов и его значение. Борьба за власть в Москве. Установление Советской власти в российской провинции. Причины победы большевиков.
6. Внешняя и внутренняя политика советской власти в начале гражданской войны (ноябрь 1917 – лето 1918 гг.)
7. Вооруженная междоусобная борьба на территории страны (1918 – 1920 гг.)
8. Белое движение: зарождение, сущность, идеология, значение.
9. Красный и белый террор.
10. Политика «военного коммунизма». Антибольшевистские крестьянские восстания 1920 – 1921 гг. Последствия и уроки Гражданской войны.

Семинарское занятие № 8 «Россия в 1920-1930-е гг.»

Темы докладов, презентаций:

1. Сущность и противоречия нэпа.
2. Социально-экономическое развитие страны (1921-1927 гг.). Нэп в сельском хозяйстве, торговле и промышленности. План ГОЭЛРО и итоги его реализации.
3. Внешняя политика СССР в 1920-е годы.
4. Политическое развитие СССР и внутрипартийная борьба в 1920-е гг. Разгром оппозиции.
5. Образование и развитие СССР. План Сталина по «автономизации» республик. Ленинская концепция федерализма. Конституция СССР 1924 г.
6. Поиск путей развития. (И.В.Сталин, Н.И.Бухарин). XIУ съезд ВКП (б) и переход к политике ускоренной индустриализации.
7. Первый пятилетний план 1928-1933 гг. и его практическая реализация.
8. СССР в годы 2-й пятилетки. Стахановское движение. Итоги модернизации промышленности.
9. Идея сплошной коллективизации и начало ее претворения в жизнь.

10. Научная и общественно-политическая мысль о путях развития крестьянского хозяйства (Н.И.Бухарин, А.В.Чаянов, Н.Д.Кондратьев).
11. Форсирование сплошной коллективизации.
12. Массовое раскулачивание. Взаимоотношения власти и крестьянства (постановление ЦК ВКП (б) и СНК по вопросам коллективизации).
13. Голод 1932-1933 гг. на территории СССР, современные дискуссии. Итоги и последствия коллективизации в СССР.
14. Становление политической системы, положение общественных организаций.
15. Конституция СССР 1936 г. и ее историческое значение. Общественная атмосфера в стране.
16. Оппозиция и борьба с ней. Политические репрессии 1937-1938 гг., их причины, масштаб, последствия.
17. Внешняя политика в условиях нарастания военной опасности. Советско-германский пакт о ненападении и его историческое значение. Расширение СССР.

Семинарское занятие № 8 «СССР в годы Великой Отечественной войны (1941 -1945 гг.)»

Темы докладов, презентаций:

1. Начальный период войны (22 июня 1941 г. – 1942 г.).
 - а) вторжение гитлеровской Германии на Советский Союз;
 - б) перестройка страны на военный лад;
 - в) отступление Красной Армии и оборонительные бои лета-осени 1941 г.;
 - г) битва за Москву. Контрнаступление советских войск под Москвой.
2. Коренной перелом в войне (1942 – 1943 гг.)
 - а) летне-осенняя кампания 1942 г. Провал Крымской и Харьковской наступательных операций. Приказ № 227 от 28 июля 1942 г. и его значение;
 - б) победа под Сталинградом;
 - в) битва на Курской дуге;
3. Внутренняя и внешняя политика в годы войны.
 - а) мобилизация народного хозяйства;
 - б) воспитание патриотизма и укрепление межнационального единства народов СССР, роль Русской Православной церкви в достижении победы;
 - в) политика фашистского руководства на оккупированных советских территориях. Партизанское движение;
 - г) проблема открытия второго фронта. Тегеранская конференция 1943 г. Деятельность антифашистских комитетов.
4. Победный этап войны (1944-1945 гг.)
 - а) зимне-весенняя кампания 1944 г. (1 января – 31 мая). Освобождение Ленинграда от блокады;
 - б) летне-осенняя кампания 1944 г. (1 июня – 31 декабря). Белорусская стратегическая операция «Багратион». Изгнание фашистов с советской территории;
 - в) кампания в Европе 1945 г. (1 января – 9 мая). Битва за Берлин;
 - г) вопросы послевоенного устройства мира на конференциях в Ялте и Потсдаме;
 - д) кампания на Дальнем Востоке 1945 г. (9 августа – 2 сентября). Разгром Квантунской армии.
5. Итоги и последствия Великой Отечественной войны. Трагедия советских военнопленных.

Семинарское занятие № 9. «СССР в 1953-1964 гг. СССР в период развитого социализма».

Темы докладов, презентаций:

1. Борьба за новый курс развития страны. Изменения в общественно-политической жизни. XX съезд КПСС и его историческое значение.
2. Социально-экономическое развитие (промышленность, сельское хозяйство, социальная сфера).
3. Развитие науки, образования и культуры. Зарождение диссидентства.
4. Национальная политика, последствия хрущевских реабилитаций. Национальные движения в союзных республиках.
5. Внешняя политика. Карибский кризис. Формирование политического курса нового руководства.
6. Экономическая политика: успехи и противоречия.
7. Внутренняя политика: курс на стабильность.
8. Национальная политика. Республики в составе СССР.
9. Внешняя политика СССР во второй половине 1960-х – начале 1980-х гг.
10. Культура и духовный климат во второй половине 1960-х – начале 1980-х гг.
11. Повседневная жизнь в эпоху развитого социализма.
12. Л.И.Брежнев и его роль в отечественной истории (60-е – нач.80-х г. XX в.).

5. Учебно-методическое обеспечение и планирование самостоятельной работы обучающихся

Таблица 3

№ темы	Темы	Формы СРС, включая требования к подготовке к занятиям
1.	История как наука	<p>Ответ на практическом (семинарском) занятии - это особая форма учебно-теоретических занятий, которая как правило, служит дополнением к лекционному курсу. Семинар обычно посвящен детальному изучению отдельной темы.</p> <p>Алгоритм подготовки к практическому (семинарскому) занятию:</p> <p>1. При ответе на теоретические вопросы занятия следует использовать конспект лекций по данной теме, соответствующие нормативные акты и учебные пособия. Ответ на теоретический вопрос должен быть полным, аргументированным со ссылками на соответствующие нормы действующего законодательства.</p> <p>2. Бакалавры могут записать тезисы ответа на теоретические вопросы по теме семинарского занятия, которые можно использовать при ответе на поставленный вопрос. Бакалавры имеют право дополнять ответ, но только после того как выступающий закончит свое выступление или выскажет свою точку зрения.</p> <p>Ответы на практические задания должны быть аргументированы, свои выводы бакалавры должны обосновывать ссылками на конкретные источники.</p>

2.	Древняя Русь	<p>Мультимедийная презентация (презентация результатов деятельности) представляет собой сочетание компьютерной анимации, графики, видео, музыки и звукового ряда, которые организованы в единую среду. Как правило, презентация имеет сюжет, сценарий и структуру, организованную для удобного восприятия информации.</p> <p>Структура презентации:</p> <p>Введение (план презентации): очерчивает круг вопросов, о которых пойдет речь в презентации. Во введении определяется актуальность темы, дается характеристика направления исследования. Можно оформить в виде гиперссылок. Объем - не более одного слайда.</p> <p>Основная часть: формулируются задачи, которые предстоит разрешить в процессе работы с презентацией. Рассматриваются варианты решения поставленных задач. Это должна быть не сама содержательная информация, но пояснения к ней - рисунки, схемы, основные тезисы, которые могут записать слушатели. Содержательную информацию должен излагать докладчик.</p> <p>Заключение (выводы): в заключение кратко в 3-5 тезисах излагаются основные результаты представленной работы.</p> <p>Список использованных источников: список использованной литературы является составной частью справочного аппарата работы и помещается после заключения. Содержит библиографическую информацию об основных рассматриваемых или рекомендуемых документах.</p>
----	--------------	--

3.	Московская Русь 15-16 вв.	<p>Ответ на практическом (семинарском) занятии - это особая форма учебно-теоретических занятий, которая как правило, служит дополнением к лекционному курсу. Семинар обычно посвящен детальному изучению отдельной темы.</p> <p>Алгоритм подготовки к практическому (семинарскому) занятию:</p> <p>3. При ответе на теоретические вопросы занятия следует использовать конспект лекций по данной теме, соответствующие нормативные акты и учебные пособия. Ответ на теоретический вопрос должен быть полным, аргументированным со ссылками на соответствующие нормы действующего законодательства.</p> <p>4. Бакалавры могут записать тезисы ответа на теоретические вопросы по теме семинарского занятия, которые можно использовать при ответе на поставленный вопрос. Бакалавры имеют право дополнять ответ, но только после того как выступающий закончит свое выступление или выскажет свою точку зрения.</p> <p>Ответы на практические задания должны быть аргументированы, свои выводы бакалавры должны обосновывать ссылками на конкретные источники.</p>
4.	Россия в XVII – XVIII вв.	<p>Ответ на практическом (семинарском) занятии - это особая форма учебно-теоретических занятий, которая как правило, служит дополнением к лекционному курсу. Семинар обычно посвящен детальному изучению отдельной темы.</p> <p>Алгоритм подготовки к практическому (семинарскому) занятию:</p> <p>1. При ответе на теоретические вопросы занятия следует использовать конспект лекций по данной теме, соответствующие нормативные акты и учебные пособия. Ответ на теоретический вопрос должен быть полным, аргументированным со ссылками на соответствующие нормы действующего законодательства.</p> <p>2. Бакалавры могут записать тезисы ответа на теоретические вопросы по теме семинарского занятия, которые можно использовать при ответе на поставленный вопрос. Бакалавры имеют право дополнять ответ, но только после того как выступающий закончит свое выступление или выскажет свою точку зрения.</p> <p>Ответы на практические задания должны быть аргументированы, свои выводы бакалавры должны обосновывать ссылками на конкретные источники.</p>

<p>5.</p>	<p>Россия в первой половине XIX века.</p>	<p>Мультимедийная презентация (презентация результатов деятельности) представляет собой сочетание компьютерной анимации, графики, видео, музыки и звукового ряда, которые организованы в единую среду. Как правило, презентация имеет сюжет, сценарий и структуру, организованную для удобного восприятия информации.</p> <p>Структура презентации:</p> <p>Введение (план презентации): очерчивает круг вопросов, о которых пойдет речь в презентации. Во введении определяется актуальность темы, дается характеристика направления исследования. Можно оформить в виде гиперссылок. Объем - не более одного слайда.</p> <p>Основная часть: формулируются задачи, которые предстоит разрешить в процессе работы с презентацией. Рассматриваются варианты решения поставленных задач. Это должна быть не сама содержательная информация, но пояснения к ней - рисунки, схемы, основные тезисы, которые могут записать слушатели. Содержательную информацию должен излагать докладчик.</p> <p>Заключение (выводы): в заключение кратко в 3-5 тезисах излагаются основные результаты представленной работы.</p> <p>Список использованных источников: список использованной литературы является составной частью справочного аппарата работы и помещается после заключения. Содержит библиографическую информацию об основных рассматриваемых или рекомендуемых документах.</p>
-----------	---	--

<p>6.</p>	<p>Россия во второй половине XIX - начале XX века</p>	<p>Мультимедийная презентация (презентация результатов деятельности) представляет собой сочетание компьютерной анимации, графики, видео, музыки и звукового ряда, которые организованы в единую среду. Как правило, презентация имеет сюжет, сценарий и структуру, организованную для удобного восприятия информации.</p> <p>Структура презентации:</p> <p>Введение (план презентации): очерчивает круг вопросов, о которых пойдет речь в презентации. Во введении определяется актуальность темы, дается характеристика направления исследования. Можно оформить в виде гиперссылок. Объем - не более одного слайда.</p> <p>Основная часть: формулируются задачи, которые предстоит разрешить в процессе работы с презентацией. Рассматриваются варианты решения поставленных задач. Это должна быть не сама содержательная информация, но пояснения к ней - рисунки, схемы, основные тезисы, которые могут записать слушатели. Содержательную информацию должен излагать докладчик.</p> <p>Заключение (выводы): в заключение кратко в 3-5 тезисах излагаются основные результаты представленной работы.</p> <p>Список использованных источников: список использованной литературы является составной частью справочного аппарата работы и помещается после заключения. Содержит библиографическую информацию об основных рассматриваемых или рекомендуемых документах.</p>
-----------	---	--

7.	Россия в годы революции и гражданской войны (1917 – 1921 гг.)	<p>Мультимедийная презентация (презентация результатов деятельности) представляет собой сочетание компьютерной анимации, графики, видео, музыки и звукового ряда, которые организованы в единую среду. Как правило, презентация имеет сюжет, сценарий и структуру, организованную для удобного восприятия информации.</p> <p>Структура презентации:</p> <p>Введение (план презентации): очерчивает круг вопросов, о которых пойдет речь в презентации. Во введении определяется актуальность темы, дается характеристика направления исследования. Можно оформить в виде гиперссылок. Объем - не более одного слайда.</p> <p>Основная часть: формулируются задачи, которые предстоит разрешить в процессе работы с презентацией. Рассматриваются варианты решения поставленных задач. Это должна быть не сама содержательная информация, но пояснения к ней - рисунки, схемы, основные тезисы, которые могут записать слушатели. Содержательную информацию должен излагать докладчик.</p> <p>Заключение (выводы): в заключение кратко в 3-5 тезисах излагаются основные результаты представленной работы.</p> <p>Список использованных источников: список использованной литературы является составной частью справочного аппарата работы и помещается после заключения. Содержит библиографическую информацию об основных рассматриваемых или рекомендуемых документах.</p>
----	---	--

8.	Россия в 1920-1930-е гг.	<p>Информационный поиск (поиск фактических сведений) – поиск неструктурированной документальной информации.</p> <p>Алгоритм поисковой деятельности (совокупность операций, выполняемых в строго установленном порядке дискретными - прерывистыми - «шагами»):</p> <ol style="list-style-type: none"> 1. Информационная подготовка поиска. На этом этапе уточняется запрос, дополняются исходные данные о предмете поиска. Вместе с информационным консультантом (чаще всего библиотечным работником) или самостоятельно определяется тип поисковой задачи, используется опыт решения аналогичных задач. 2. Моделирование источников поиска. На этом этапе выявляется идеальный источник информации, который бы полностью отвечал характеру поисковой задачи. Если в библиотеке есть информационный источник, соответствующий виду запроса, поиск можно считать успешно завершённым. Однако чаще всего сложные запросы требуют обращения к многим полезным источникам для сплошного поиска, поскольку один источник не дает релевантной информации. В этом случае исследуются все информационные источники данной информационно-поисковой системы. 3. Выбор оптимального пути поиска. Среди имеющегося множества информационных источников ищем близкие к характеру поисковой задачи. На этом этапе используются каталоги, картотеки, справочные пособия, библиографические указатели, списки новых поступлений, базы данных, справочный аппарат первичных документов. 4. Реализация поиска - это этап получения конкретного ответа в соответствии с запросом, просмотр информационных источников, выявление и отбор нужной информации из этих источников. 5. Оценка результатов поиска - этап, на котором проверяются точность, качество проведенного информационного поиска. Пользователь должен быть уверен в том, что, если информация не найдена, ее нет в данном информационно-поисковом массиве. Определение результатов поиска - очень сложный этап, он требует высокого, подчас профессионального уровня информационной деятельности, знания методики информационного процесса, средств выполнения запроса. На данном этапе более всего нужна помощь посредника – специалиста.
----	--------------------------	---

9.	СССР в годы Великой Отечественной войны (1941-1945 гг.)	<p>Мультимедийная презентация (презентация результатов деятельности) представляет собой сочетание компьютерной анимации, графики, видео, музыки и звукового ряда, которые организованы в единую среду. Как правило, презентация имеет сюжет, сценарий и структуру, организованную для удобного восприятия информации.</p> <p>Структура презентации:</p> <p>Введение (план презентации): очерчивает круг вопросов, о которых пойдет речь в презентации. Во введении определяется актуальность темы, дается характеристика направления исследования. Можно оформить в виде гиперссылок. Объем - не более одного слайда.</p> <p>Основная часть: формулируются задачи, которые предстоит разрешить в процессе работы с презентацией. Рассматриваются варианты решения поставленных задач. Это должна быть не сама содержательная информация, но пояснения к ней - рисунки, схемы, основные тезисы, которые могут записать слушатели. Содержательную информацию должен излагать докладчик.</p> <p>Заключение (выводы): в заключение кратко в 3-5 тезисах излагаются основные результаты представленной работы.</p> <p>Список использованных источников: список использованной литературы является составной частью справочного аппарата работы и помещается после заключения. Содержит библиографическую информацию об основных рассматриваемых или рекомендуемых документах.</p>
----	---	--

10.	СССР в послевоенный период (1945 – 1953 гг.)	<p>Мультимедийная презентация (презентация результатов деятельности) представляет собой сочетание компьютерной анимации, графики, видео, музыки и звукового ряда, которые организованы в единую среду. Как правило, презентация имеет сюжет, сценарий и структуру, организованную для удобного восприятия информации.</p> <p>Структура презентации:</p> <p>Введение (план презентации): очерчивает круг вопросов, о которых пойдет речь в презентации. Во введении определяется актуальность темы, дается характеристика направления исследования. Можно оформить в виде гиперссылок. Объем - не более одного слайда.</p> <p>Основная часть: формулируются задачи, которые предстоит разрешить в процессе работы с презентацией. Рассматриваются варианты решения поставленных задач. Это должна быть не сама содержательная информация, но пояснения к ней - рисунки, схемы, основные тезисы, которые могут записать слушатели. Содержательную информацию должен излагать докладчик.</p> <p>Заключение (выводы): в заключение кратко в 3-5 тезисах излагаются основные результаты представленной работы.</p> <p>Список использованных источников: список использованной литературы является составной частью справочного аппарата работы и помещается после заключения. Содержит библиографическую информацию об основных рассматриваемых или рекомендуемых документах.</p>
-----	--	--

11.	СССР в 1953-1964 гг. СССР в период развитого социализма	<p>Мультимедийная презентация (презентация результатов деятельности) представляет собой сочетание компьютерной анимации, графики, видео, музыки и звукового ряда, которые организованы в единую среду. Как правило, презентация имеет сюжет, сценарий и структуру, организованную для удобного восприятия информации.</p> <p>Структура презентации:</p> <p>Введение (план презентации): очерчивает круг вопросов, о которых пойдет речь в презентации. Во введении определяется актуальность темы, дается характеристика направления исследования. Можно оформить в виде гиперссылок. Объем - не более одного слайда.</p> <p>Основная часть: формулируются задачи, которые предстоит разрешить в процессе работы с презентацией. Рассматриваются варианты решения поставленных задач. Это должна быть не сама содержательная информация, но пояснения к ней - рисунки, схемы, основные тезисы, которые могут записать слушатели. Содержательную информацию должен излагать докладчик.</p> <p>Заключение (выводы): в заключение кратко в 3-5 тезисах излагаются основные результаты представленной работы.</p> <p>Список использованных источников: список использованной литературы является составной частью справочного аппарата работы и помещается после заключения. Содержит библиографическую информацию об основных рассматриваемых или рекомендуемых документах.</p>
-----	--	--

12.	СССР в 1985 – 1991 гг.	<p>Информационный поиск (поиск фактических сведений) – поиск неструктурированной документальной информации.</p> <p>Алгоритм поисковой деятельности (совокупность операций, выполняемых в строго установленном порядке дискретными - прерывистыми - «шагами»):</p> <ol style="list-style-type: none"> 1. Информационная подготовка поиска. На этом этапе уточняется запрос, дополняются исходные данные о предмете поиска. Вместе с информационным консультантом (чаще всего библиотечным работником) или самостоятельно определяется тип поисковой задачи, используется опыт решения аналогичных задач. 2. Моделирование источников поиска. На этом этапе выявляется идеальный источник информации, который бы полностью отвечал характеру поисковой задачи. Если в библиотеке есть информационный источник, соответствующий виду запроса, поиск можно считать успешно завершённым. Однако чаще всего сложные запросы требуют обращения к многим полезным источникам для сплошного поиска, поскольку один источник не даёт релевантной информации. В этом случае исследуются все информационные источники данной информационно-поисковой системы. 3. Выбор оптимального пути поиска. Среди имеющегося множества информационных источников ищем близкие к характеру поисковой задачи. На этом этапе используются каталоги, картотеки, справочные пособия, библиографические указатели, списки новых поступлений, базы данных, справочный аппарат первичных документов. 4. Реализация поиска - это этап получения конкретного ответа в соответствии с запросом, просмотр информационных источников, выявление и отбор нужной информации из этих источников. 5. Оценка результатов поиска - этап, на котором проверяются точность, качество проведенного информационного поиска. Пользователь должен быть уверен в том, что, если информация не найдена, её нет в данном информационно-поисковом массиве. Определение результатов поиска - очень сложный этап, он требует высокого, подчас профессионального уровня информационной деятельности, знания методики информационного процесса, средств выполнения запроса. На данном этапе более всего нужна помощь посредника – специалиста.
-----	------------------------	---

13.	Российская Федерация в 1990-е – 2020 гг.	<p>Информационный поиск (поиск фактических сведений) – поиск неструктурированной документальной информации.</p> <p>Алгоритм поисковой деятельности (совокупность операций, выполняемых в строго установленном порядке дискретными - прерывистыми - «шагами»):</p> <ol style="list-style-type: none"> 1. Информационная подготовка поиска. На этом этапе уточняется запрос, дополняются исходные данные о предмете поиска. Вместе с информационным консультантом (чаще всего библиотечным работником) или самостоятельно определяется тип поисковой задачи, используется опыт решения аналогичных задач. 2. Моделирование источников поиска. На этом этапе выявляется идеальный источник информации, который бы полностью отвечал характеру поисковой задачи. Если в библиотеке есть информационный источник, соответствующий виду запроса, поиск можно считать успешно завершённым. Однако чаще всего сложные запросы требуют обращения к многим полезным источникам для сплошного поиска, поскольку один источник не даёт релевантной информации. В этом случае исследуются все информационные источники данной информационно-поисковой системы. 3. Выбор оптимального пути поиска. Среди имеющегося множества информационных источников ищем близкие к характеру поисковой задачи. На этом этапе используются каталоги, картотеки, справочные пособия, библиографические указатели, списки новых поступлений, базы данных, справочный аппарат первичных документов. 4. Реализация поиска - это этап получения конкретного ответа в соответствии с запросом, просмотр информационных источников, выявление и отбор нужной информации из этих источников. 5. Оценка результатов поиска - этап, на котором проверяются точность, качество проведенного информационного поиска. Пользователь должен быть уверен в том, что, если информация не найдена, её нет в данном информационно-поисковом массиве. Определение результатов поиска - очень сложный этап, он требует высокого, подчас профессионального уровня информационной деятельности, знания методики информационного процесса, средств выполнения запроса. На данном этапе более всего нужна помощь посредника - специалиста
-----	--	--

		<p>информационной службы. На первом этапе - информационной подготовки поиска - уточняется запрос, то есть обращение пользователя в информационную службу, отражающее потребность в информации.</p> <p>Формулировка информационного запроса должна отражать действительные потребности и интересы его автора. В запросе важны ясность образа предмета потребности, представление о конечном</p>
--	--	--

6. Промежуточная аттестация по дисциплине (модулю)

6.1. Оценочные материалы для проведения промежуточной аттестации по дисциплине (модулю)

Формой промежуточной аттестации является экзамен.

Оценка за экзамен может быть получена до процедуры его проведения путем набора рейтинговых баллов в семестре (от 61 и выше). Если студент не набрал необходимые баллы или желает получить более высокую оценку, то он допускается к экзамену и сдает его путем устного ответа на теоретический вопрос, а также письменного выполнения задания по одному из вопросов к экзаменам. За устный ответ студент может получить от 0 до 20 баллов, за письменное задание также от 0 до 20 баллов, которые суммируются к текущему рейтингу студента. По общей сумме баллов выставляется окончательная оценка в соответствии со следующими критериями:

61-75 баллов – «удовлетворительно»;

76-90 баллов – «хорошо»;

91-100 баллов – «отлично».

Перечень вопросов к экзамену:

1. Происхождение и ранняя история славян. Восточные славяне в VIII-IX вв.: расселение, занятия, верования.
2. Норманнская теория происхождения Древнерусского государства и ее критика.
3. Древнерусское государство в IX – первой половине XI вв. Деятельность древнерусских князей Олега, Игоря, Ольги, Святослава, Владимира I, Ярослава Мудрого.
4. Период феодальной раздробленности на Руси: предпосылки, причины, последствия.
5. Монголо-татарское нашествие. Установление ордынского ига и его последствия.
6. Борьба с рыцарями-крестоносцами в XIII в. Александр Невский.
7. Борьба Москвы и Твери за Великое княжение Владимировское. Иван I Калита. Причины возвышения Москвы.
8. Новый этап борьбы за политическое главенство на Руси. Дмитрий Иванович Донской. Куликовская битва.
9. Василий II Темный и феодальная война в Московском княжестве во второй четверти XV в.
10. Внутренняя политика Ивана III. Судебник 1497 г. Начало закрепощения крестьянства.
11. Завершение объединения русских земель вокруг Москвы (вторая половина XV – первая треть XVI в.). Освобождение от ордынского ига.
12. Россия в правление Ивана IV Грозного. Реформы «Избранной Рады». Опричнина и её последствия.
13. Внешняя политика Ивана IV Грозного.

14. Россия в период Смутного времени. Самозванчество. Завершение Смуты и воцарение новой династии.
15. Московское государство первых Романовых. Соборное уложение 1649 г.
16. Эволюция государственного строя в XVII в. Церковный раскол. Народные бунты (XVII век – «Бунташный»).
17. Внешняя политика России при первых Романовых.
18. Царствование Федора Алексеевича. Регентство царевны Софьи. Стрелецкие бунты.
19. Русская культура XV-XVII вв.
20. Реформы Петра I и оформление абсолютизма.
21. Внешняя политика Петра I.
22. Россия в эпоху дворцовых переворотов.
23. Внутренняя и внешняя политика Екатерины II. «Просвещённый абсолютизм».
24. Павел I: внутренняя и внешняя политика.
25. Внутренняя и внешняя политика Александра I и Николая I.
26. Общественное движение в России в первой половине XIX в. Декабристы. Западники и славянофилы. Утопический социализм.
27. Культура России XVIII – первой половины XIX в.
28. Либеральные реформы Александра II. Отмена крепостного права.
29. Социально-экономическое развитие пореформенной России.
30. Контрреформы Александра III. Консервативное реформаторство С.Ю. Витте. Экономическая модернизация России конца XIX – начала XX вв.
31. Общественное движение в России во второй половине XIX в. Консервативные, либеральные и радикальные течения. Распространение марксизма.
32. Первая русская революция 1905-1907 гг.
33. Россия в 1907-1917 гг. Реформы П.А. Столыпина. Первая мировая война.
34. Культура России во второй половине XIX – начале XX в.
35. Внешняя политика России во второй половине XIX – начале XX вв.
36. Революция 1917 г.: от Февраля к Октябрю.
37. Гражданская война в России: причины, этапы, итоги.
38. Становление советской государственности. Образование СССР.
39. Новая экономическая политика.
40. Формирование тоталитарной системы в СССР 1920-1930-х гг.
41. Социально-экономическая модернизация страны в конце 1920-х – 1930-е гг. Индустриализация и коллективизация.
42. Внешняя политика СССР в 1920-1930-х гг. и накануне Великой Отечественной войны.
43. Великая Отечественная война 1941-1945 гг. Основные этапы и их характеристика. Битва за Москву. Коренной перелом в годы войны. Советский тыл. Историческое значение и итоги Великой Отечественной войны.
44. Наука и культура «Страны Советов» в 1917-1945 гг.
45. «Апогей сталинизма»: социально-экономическое развитие и общественно-политическая жизнь в 1945-1953 гг.
46. Внешняя политика СССР в 1945-1953 гг. Начальный этап «холодной войны».
47. Советский Союз в 1953-1964 гг. Реформы Н.С. Хрущева. «Оттепель».
48. Социально-экономическое и общественно-политическое развитие СССР в 1965-1985 гг.
49. Внешняя политика СССР в 1953-1985 гг. Кризисы «холодной войны» и «разрядка» международных отношений.
50. Экономические и политические преобразования периода Перестройки. «Новое политическое мышление». Распад СССР.
51. Наука и культура СССР в 1945-1991 гг.

52. Российская Федерация в 1990-е годы. Экономические реформы. Становление новой российской государственности.

53. Внешняя политика России в 1992-2020 гг.

54. Российская Федерация на современном этапе (2000-2020 гг.).

6.2 Критерии оценивания компетенций:

Таблица 4

Карта критериев оценивания компетенций

№ п/п	Код и наименование компетенции	Компонент (знаниевый/функциональный)	Оценочные материалы	Критерии оценивания
1.	УК-2 Способен определять круг задач в рамках поставленной цели и выбирать оптимальные способы их решения, исходя из действующих правовых норм, имеющихся ресурсов и ограничений;	УК.2.2. Демонстрирует знание правовых норм достижения поставленной цели в сфере реализации проекта УК.2.3. Демонстрирует умение определять имеющиеся ресурсы для достижения цели проекта УК.2.4. Выявляет и анализирует различные способы решения задач в рамках цели проекта и аргументирует их выбор-	Ответ на практическом (семинарском) занятии Информационный поиск (поиск фактических сведений)	Сформированы умения и навыки определения круга задач в рамках поставленной цели и способности выбирать оптимальные способы их решения, исходя из действующих правовых норм, имеющихся ресурсов и ограничений
2.	УК-5: Способен воспринимать межкультурное разнообразие общества в социально-историческом, этическом и философском контекстах	УК.5.1. Демонстрирует умение находить и использовать необходимую для взаимодействия с другими членами общества информацию о культурных особенностях и традициях различных социальных и национальных групп УК.5.2. Соблюдает требования уважительного отношения к историческому наследию и культурным традициям различных национальных и социальных групп в процессе межкультурного взаимодействия на основе знаний основных этапов развития России в социально-историческом, этическом и философском контекстах УК.5.3. Умеет выстраивать взаимодействие с учетом	Мультимедийная презентация (презентация результатов деятельности)	Имеет практический опыт восприятия межкультурного разнообразия общества в социально-историческом, этическом и философском контекстах

		национальных социокультурных особенностей	и		
--	--	---	---	--	--

7. Учебно-методическое и информационное обеспечение дисциплины (модуля)

7.1 Основная литература:

1. Багдасарян, В. Э. История общественно-политической мысли России : учебное пособие / В.Э. Багдасарян. — Москва : ИНФРА-М, 2020. — 247 с. — (Высшее образование: Бакалавриат). — DOI 10.12737/1029282. - ISBN 978-5-16-015373-5. - Текст : электронный. - URL: <https://znanium.com/catalog/product/1029282>.

2. **История России с древнейших времен до наших дней** [Текст] : учебник / под ред. А.Н.Сахарова. - М.: Проспект, 2012. - 768с. - 339-26. 20 экз.

3. Мунчаев, Ш. М. История Советского государства: становление, развитие, падение : учебник / Ш. М. Мунчаев. — Москва : Норма : ИНФРА-М, 2017.— 304 с. - ISBN 978-5-91768-849-7. - Текст : электронный. - URL: <https://znanium.com/catalog/product/907494> (дата обращения: 15.11.2021). – Режим доступа: по подписке.

4. **Новейшая история России. 1914-2010** : учеб. пособие для бакалавров / М. В. Ходяков, В. А. Кутузов, И. С. Ратьковский [и др.] ; под ред. М. В. Ходякова – 5-е изд., испр. и доп. – М.:Издательство Юрайт,2012.- 538 с. – Серия : Бакалавр. 15 экз.

7.2 Дополнительная литература:

1. Балашов, А.И., Рудаков Г.П. История Великой Отечественной войны (1941-1945). – Спб: Питер, 2006. 1 экз

2. Ивницкий Н.А. Коллективизация и раскулачивание (начало 30-х гг.) – М.,1996. 1 экз.

3.История Второй мировой войны, 1939-1945. В 12 т. М.,1973-1982. 1 экз.

4. Карр Э. История советской России. Кн. 1: Большевицкая революция. 1917-1923 гг. – М.,1990. 1 экз.

5. Реформы в России XVIII-XX вв.: опыт и уроки: Уч. пос. /С.Л. Анохина и др.;Под ред. Я.А. Пляйса; Фин. Акад. при Прав. РФ.- 2-е изд., перераб. и доп. - М.: Вуз. учебник: ИНФРА-М, 2010. - 509 с. // <http://znanium.com/catalog.php?bookinfo=238704>

6. Зуев, М.Н. История России [Текст] : учеб.пособие для бакалавров / М. Н. Зуев. - 2-е изд., перераб. и доп. - М. : Юрайт, 2013. - 655 с. – 10 экз.

7. Кириллов, В.В. История России [Текст] : учеб.пособие для бакалавров / В. В. Кириллов. - 4-е изд., перераб. и доп. - М. : Юрайт, 2012. - 661 с. – 6 экз.

7.3 Интернет-ресурсы: Портал: История. РФ.

1. Федеральный закон «Об образовании в Российской Федерации» N 273-ФЗ от 29 декабря 2012 года. Режим доступа: <http://zakon-ob-obrazovanii.ru/>

2. Федеральное агентство по образованию РФ - Управление образованием. Обеспечение учебного процесса (нормативно-правовые документы; Информация; Новости; Статистика и др.) – URL: ed.gov.ru. Единое окно доступа к образовательным ресурсам. Тематический каталог образовательных ресурсов – URL: window.edu.ru

7.4. Современные профессиональные базы данных и информационные справочные системы:

№	Наименование электронно-библиотечной системы (ЭБС)	Принадлежность	Адрес сайта	Наименование организации-владельца, реквизиты договора на
---	--	----------------	-------------	---

				использование
1	Электронно-библиотечная система «Znanium.com»	Сторонняя	http://znanium.com/	ООО «Знаниум» Договор № 2т/00349-18 от 02.03.2018 на период до 01.01.2026
2	Электронно-библиотечная система «Издательство Лань»	Сторонняя	https://e.lanbook.com	ООО «Издательство Лань» Договор №2т/00221-21 от 18.02.2021 на период до 21.02.2026
3.	Электронно-библиотечная система IPRbooks	Сторонняя	http://www.iprbookshop.ru/	ООО Компания «Ай Пи Ар Медиа» Лицензионный договор № 2т/00114-21 от 02.02.2021 на период до 24.01.2026
4.	Образовательная платформа ЮРАЙТ	Сторонняя	https://urait.ru/	ООО «Юрайт-Академия» Договор № 2т/00100-21/1 от 29.01.2021 на период до 31.12.2025
5.	Универсальная справочно-информационная полнотекстовая база данных «EastView» ООО «ИВИС»	Сторонняя	https://dlib.eastview.com/browse	ООО "ИВИС". Договор №2т/03244-21 от 17.12.2021 на период до 31.12.2022

8. Перечень информационных технологий, используемых при проведении практики, включая перечень программного обеспечения и информационных справочных систем (при необходимости)

- Лицензионное ПО, в том числе отечественного производства: пакет программ MicrosoftOffice 2010/2013/365; Windows 8/10; Интернет-соединение на базе ADSL, платформа для электронного обучения MicrosoftTeams.

- Свободно распространяемое ПО, в том числе отечественного производства: пакет программ OpenOffice; браузер GoogleChrome (или аналогичный).

9. Технические средства и материально-техническое обеспечение дисциплины (модуля)

Мультимедийная учебная аудитория для проведения занятий лекционного типа № 4 на 36 посадочных мест оснащена следующими техническими средствами обучения и оборудованием: учебная мебель, доска аудиторная, интерактивная доска, мультимедийное проекционное оборудование, персональный компьютер.

На ПК установлено следующее программное обеспечение:

платформа MS Teams, операционная система UbuntuLTS, офисный пакет Libre Office, сетевые браузеры Chromium, Яндекс Браузер.

Обеспечено проводное и беспроводное подключение ПК к локальной сети и сети Интернет.

Учебная аудитория для проведения занятий семинарского типа № 3 на 32 посадочных места оснащена следующими техническими средствами обучения и оборудованием: учебная мебель, доска аудиторная, мультимедийное проекционное оборудование, персональный компьютер.

На ПК установлено следующее программное обеспечение:

платформа MS Teams, операционная система UbuntuLTS, офисный пакет Libre Office, сетевые браузеры Chromium, Яндекс Браузер.
Обеспечено проводное и беспроводное подключение ПК к локальной сети и сети Интернет.

МИНИСТЕРСТВО НАУКИ И ВЫСШЕГО ОБРАЗОВАНИЯ
РОССИЙСКОЙ ФЕДЕРАЦИИ
Федеральное государственное автономное образовательное учреждение
высшего образования
«ТЮМЕНСКИЙ ГОСУДАРСТВЕННЫЙ УНИВЕРСИТЕТ»
Ишимский педагогический институт им. П.П. Ершова (филиал)
Тюменского государственного университета



УТВЕРЖДАЮ
Заместитель директора
_____ А.Г. Поливаев
23.06.2021

ЦИФРОВАЯ ГРАМОТНОСТЬ ПЕДАГОГА

Рабочая программа дисциплины
для обучающихся по направлениям подготовки
44.03.01 Педагогическое образование
Профили подготовки: Технологическое образование,
Физкультурное образование, Начальное образование
44.03.02 Психолого-педагогическое образование
Профиль подготовки: Психология и социальная педагогика
44.03.04 Профессиональное обучение (по отраслям)
Профиль подготовки: Правоведение и правоохранительная деятельность
форма обучения заочная

Шустова Марина Владимировна. Цифровая грамотность педагога. Рабочая программа для обучающихся по направлениям подготовки (специальности): 44.03.01 Педагогическое образование профилей подготовки «Технологическое образование», «Физкультурное образование», «Начальное образование»; 44.03.02 Психолого-педагогическое образование, профиль подготовки «Психология и социальная педагогика», 44.03.04 Профессиональное обучение (по отраслям), профиль подготовки: «Правоведение и правоохранительная деятельность», форма обучения заочная. Ишим, 2021.

Рабочая программа дисциплины (модуля) опубликована на сайте ИПИ им. П.П. Ершова (филиала) ТюмГУ: Цифровая грамотность педагога [электронный ресурс] / Режим доступа: <https://ishim.utmn.ru/sveden/education/#>.

1. Пояснительная записка

Данный курс формирует у бакалавра понятие цифровой грамотности педагога, позволяет проследить историю ее возникновения и необходимость развития, увидеть возможность применения информационно-коммуникационных технологий (далее ИКТ) для комфортной жизни в цифровой среде, для социального взаимодействия в обществе и решения поставленных задач в профессиональной деятельности.

Цель дисциплины: формирование профессиональной компетентности бакалавра посредством освоения цифровой грамотностью на основе развития универсальных компетенций.

Задачи освоения дисциплины:

- формирование у студентов представления о цифровой грамотности педагога: об основах информационной, компьютерной и коммуникационной грамотности, медиаграмотности, об отношении к технологическим инновациям;
- формирование готовности к использованию функциональных возможностей средств ИКТ в практической деятельности учителя;
- развитие навыков и умений, необходимых для комфортной жизнедеятельности в цифровой среде, социального взаимодействия в обществе.

1.1. Место дисциплины (модуля) в структуре образовательной программы

Данная дисциплина (модуль) входит в блок Б1 Дисциплины (модули). Обязательная часть.

Дисциплина «Цифровая грамотность педагога» в соответствии с Учебными планами направлений: 44.03.01 Педагогическое образование, профили подготовки «Технологическое образование», «Физкультурное образование», «Начальное образование»; 44.03.02 Психолого-педагогическое образование, профиль подготовки «Психология и социальная педагогика», 44.03.04 Профессиональное обучение (по отраслям), профиль подготовки: «Правоведение и правоохранительная деятельность», заочной формы обучения входит в блок Б1 Дисциплины (модули), Обязательная часть.

Для освоения дисциплины «Цифровая грамотность педагога» используются знания, умения, виды деятельности, сформированные в ходе изучения дисциплин: «Введение в педагогическую деятельность».

Знания, умения и личностные качества будущего специалиста, формируемые в процессе изучения дисциплины «Цифровая грамотность педагога» будут использоваться в дальнейшем при освоении дисциплин: «Современные образовательные технологии (по профилю подготовки)», а также при прохождении всех видов практик.

1.2. Компетенции обучающегося, формируемые в результате освоения данной дисциплины (модуля)

Код и наименование компетенции (из ФГОС ВО)	Код и наименование части компетенции	Планируемые результаты обучения: (знаниевые/ функциональные)
УК-2: Способен определять круг задач в рамках поставленной цели и выбирать оптимальные способы их решения, исходя из действующих правовых норм, имеющихся ресурсов и ограничений		Знает: круг задач в рамках поставленной цели и связи между ними Умеет: находить оптимальные с точки зрения результатов способы решения задач, исходя из действующих правовых норм, имеющихся ресурсов и ограничений; планировать и решать задачи, при необходимости вносить коррективы в способы достижения результатов; представлять результаты проекта предложениями по возможности его

		использования
УК-3: Способен осуществлять социальное взаимодействие и реализовывать свою роль в команде		Знает: свою роль в социальном взаимодействии и командной работе, исходя из стратегии сотрудничества для достижения цели; при работе в коллективе особенности поведения и интересы других участников команды Умеет: строить продуктивное взаимодействие в коллективе, обмениваться информацией, знаниями, опытом для достижения поставленной цели; реализовывать свою роль в команде
ОПК-9 Способен понимать принципы работы современных информационных технологий и использовать их для решения задач профессиональной деятельности		Знает: принципы работы современных информационных технологий и способы их использования для решения задач профессиональной деятельности Умеет: разрабатывать электронные образовательные ресурсы для сопровождения образовательного процесса с помощью соответствующих редакторов и специализированных программ.

2. Структура и объем дисциплины

Таблица 1

Вид учебной работы	Всего часов (академические часы)	Часов в семестре (академические часы)
		2
Общий объем зач. ед. час	5	5
	180	180
Из них:		
Часы аудиторной работы (всего):		
Лекции	2	2
Практические занятия	4	4
Лабораторные / практические занятия по подгруппам	4	4
Консультации и иная контактная работа	2	2
Часы внеаудиторной работы, включая самостоятельную работу обучающегося	168	168
Вид промежуточной аттестации (зачет, диф. зачет, экзамен)	Экзамен	Экзамен

3. Система оценивания

В данном курсе учебным планом предусмотрены лекции, практические (семинарские) занятия и лабораторные работы. Формой промежуточной аттестации является экзамен.

Текущим контролем в данном случае будет являться:

- 1) предоставление конспекта лекции;

2) выступление с докладами на практических (семинарских) занятиях, а также сдача докладов на бумажном носителе, презентация к докладу, эссе, Самостоятельные работы (составление таблицы по текстовому материалу, оформленные согласно требованиям);

3) выполнение лабораторных работ, соответствующего качества, и сдача их в электронном виде в сроки, указанные преподавателем.

При проведении промежуточной аттестации (экзамена) по дисциплине «Цифровая грамотность педагога» учитываются результаты деятельности студента на практических (семинарских) и лабораторных работах.

Оценка «отлично» ставится студенту, если выполнил все практические, лабораторные и самостоятельные работы, предусмотренные планом, ответ на вопросы билета был полным, исчерпывающим, приводились примеры, показывающие глубину понимания материала и умение практически его использовать.

Оценка «хорошо» ставится студенту, если выполненные им практические, лабораторные и самостоятельные работы в полном объеме имели недочеты *или* ответ на вопросы билета были не достаточно исчерпывающими, но приводились примеры, показывающие глубину понимания материала и умение практически его использовать.

Оценка «удовлетворительно» ставится студенту, если выполненные им практические, лабораторные и самостоятельные работы в полном объеме имели недочеты *и* ответ на вопросы билета были не достаточно исчерпывающими, приводимые примеры, показывали достаточное понимание материала.

Оценка «неудовлетворительно» ставится студенту, если практические, лабораторные и самостоятельные работы были выполнены не в полном объеме и имели недочеты; ответ на вопросы билета были не полными, приводимые примеры, показывали недостаточное понимание материала.

4. Содержание дисциплины

4.1. Тематический план дисциплины

Таблица 2

№ п/п	Наименование тем и/или разделов	Объем дисциплины (модуля), час.				Иные виды контактной работы
		Всего	Виды аудиторной работы (академические часы)			
			Лекции	Практические занятия	Лабораторные / практические занятия по полгруппам	
1	2	3	4	5	6	7
1.	Понятие цифровой грамотности. Структурные компоненты цифровой грамотности педагога	2	2	-	-	-
2.	Источники информации, формы и каналы ее распространения. Свойства информации	1	-	1	-	-
3.	Роль и степень влияния информации на жизнь человека. Польза и вред информации	1	-	1	-	-
4.	Технические составляющие компьютера и принципы их взаимодействия. Цели использования компьютера	2	-	2	-	-

5.	Современные средства коммуникации (социальные сети и мессенджеры, электронная почта). Этика и нормы общения в цифровой среде	2	-	-	2	-
6.	Технологические инновации, их значение для общества и человека. Готовность педагогов к использованию цифровых технологий в учебном процессе.	2	-	-	2	-
	Консультация перед экзаменом					2
	Экзамен					0,25
	Итого	12,25	2	4	4	2,25

4.2. Содержание дисциплины (модуля) по темам

4.2.1. Содержание лекционного курса

Тема 1. Понятие цифровой грамотности. Структурные компоненты цифровой грамотности педагога.

Определение цифровой грамотности. Компоненты цифровой грамотности педагога: информационная грамотность, медиаграмотность, компьютерная грамотность, коммуникативная грамотность, отношение к технологическим инновациям.

Тема 2. Источники информации, формы и каналы ее распространения. Свойства информации.

Виды информации, источники информации. Свойства информации. Формы и каналы распространения информации.

Тема 3. Роль и степень влияния информации на жизнь человека. Польза и вред информации.

Мировоззрение и его влияние на поведение человека. Основные внешние факторы, влияющие на мировоззрение человека. Основные составляющие современного медиапространства. Телевидение как главный манипулятор общественным мнением. Бесструктурное управление. Вред и польза информации.

Тема 4. Технические составляющие компьютера и принципы их взаимодействия. Цели использования компьютера.

Аппаратное и программное обеспечение компьютера. Устройство компьютера: базовая аппаратная конфигурация, внутреннее устройство. Структурная схема компьютера. Системный блок и системная плата. Компоновка современного ПК. Цели использования ПК.

Тема 5. Современные средства коммуникации (социальные сети и мессенджеры, электронная почта). Этика и нормы общения в цифровой среде.

Виды современных средств коммуникации и их использование. Отличие социальных сетей от мессенджеров. Правила сетевого этикета. Принципы и нормы общения в социальных сетях и мессенджерах. Электронная почта.

Тема 6. Технологические инновации, их значение для общества и человека. Готовность педагогов к использованию цифровых технологий в учебном процессе.

Понятие «технологическая инновация». Значение технологических инноваций для развития общества и человека. Цифровые технологии в учебном процессе. Готовность педагогов к использованию цифровых технологий в учебном процессе.

Требования к конспекту лекции

Общие требования. Основными требованиями при написании конспекта выступают внимательность, погружение в текст и умение вычленять самое главное из потока слов и фраз.

Необходимо распределить свою энергию на выполнение всего конспекта. Для этого не надо стараться записывать каждое слово преподавателя. Нужно отбирать наиболее важные моменты, которые включают в себе основной смысл.

Почерк должен всегда сохраняться ровным и понятным для чтения. Если какие-то пропуски в предложениях и словах еще можно восстановить, то ломанный почерк потратит все ваши усилия и время в пустоту.

Между тезисами и выписками должна сохраняться логическая связь. Весь конспект должен иметь смысловую целостность. Если логическая цепочка будет нарушена, то связь всех элементов останется бессмысленно.

Свободный конспект, это запись под диктовку лектора. Некоторые студенты вместо слов используют рисунки или другие знаки, которые для них передают больше информации. Можно использовать разные методы в комплексе: тезисы, выписки, план, цитаты и т.д. Это наиболее тяжелая работа, но студенты к ней быстрее привыкают, чем к систематичным видам конспектирования.

Требования к содержанию и оформлению конспекта лекции

Конспект начинается с названия дисциплины, ФИО преподавателя, группа и ФИО студента. Дата проведения лекции ставится напротив каждой темы на полях. Каждая тема должна быть выделена в тексте (всего 6-ть тем).

Конспект лекций должен содержать главные мысли и тезисы, которые озвучил преподаватель, все таблицы и схемы, выводы.

В конспекте можно использовать сокращения (общепринятые и свои, но правильно оформленные) и символы, заменяющие слова/фразы. Текст конспекта должен быть выполнен читаемым почерком.

Конспект сдается после окончания лекционного курса дисциплины, в сроки, указанные преподавателем, но не позднее последнего занятия (практического/ лабораторного) по данной дисциплине.

4.2.2.Содержание практических занятий (семинаров) по темам

№ темы	Темы практических занятий	Рассматриваемые теоретические вопросы и практико-ориентированные задания
2.	Источники информации, формы и каналы ее распространения. Свойства информации (1ч)	<ol style="list-style-type: none"> 1. Что такое информация? 2. Формы и виды информации. 3. Свойства информации. 4. Способы обработки, сохранения и передачи информации.
3.	Роль и степень влияния информации на жизнь человека. Польза и вред информации (1ч)	<ol style="list-style-type: none"> 1. Основные составляющие современного медиапространства и их влияние на мировоззрение человека. 2. Телевидение как главный манипулятор общественным мнением. 3. Искаженные стереотипы, формируемые современным телевидением. 4. Использование информации для пропаганды и бесструктурного управления объектами. 5. Информация – еда. Польза и вред информации

4.	Технические составляющие компьютера и принципы их взаимодействия. Цели использования компьютера (2ч)	<ol style="list-style-type: none"> 1. Что такое персональный компьютер (далее ПК)? Цели его использования. Виды ПК. 2. Понятие компьютерной системы: аппаратные средства. 3. Понятие компьютерной системы: программные средства. 4. Что такое аппаратное обеспечение компьютера? 5. Что такое программное обеспечение компьютера? 6. Устройство компьютера. Краткая характеристика. 7. Что такое базовая аппаратная конфигурация ПК? 8. Внутренние устройства ПК: микропроцессор. 9. Внутренние устройства ПК: оперативная память. 10. Внутренние устройства ПК: материнская плата. 11. Внутренние устройства ПК: видеоадаптер. 12. Внутренние устройства ПК: звуковой адаптер. 13. Внутренние устройства ПК: жесткий диск. 14. Внутренние устройства ПК: коммуникационные порты. 15. Структурная схема компьютера. 16. Системный блок и системная плата. 17. Системная шина. 18. Архитектура компьютера и ее основной принцип.
----	--	---

4.2.3.Содержание лабораторных работ по темам

№ темы	Темы лабораторных работ	Краткое содержание заданий для лабораторных работ
5.	<p>№1. Работа с поисковыми системами. Сбор и обработка информации (1ч)</p> <p>№2. Работа с электронной почтой (1ч)</p>	<p>Анализ различных поисковых систем, их возможностей.</p> <p>Открытие и чтение web-страницы по ее адресу, просмотр каталогов.</p> <p>Поиск web-страницы в интернет по запросу в информационно-поисковой системе.</p> <p>Поиск, сбор и обработка необходимой информации по теме (текстовой, аудио-, видео-, картинок и др.)</p> <p>Создание почтового ящика, работа с папками, списками адресов, чтение, составление и отправка писем, работа с «облаком».</p>

6.	№3. Работа с презентациями в MS Power Point. Подготовка презентации в MS Power Point (2ч)	Создание презентаций, вставка различного типа информации, гиперссылок, использование анимации, навигации. Подготовка тематической презентации с определенными требованиями к содержанию, оформлению, возможностям.
----	---	---

Требования к выполнению лабораторных работ

Пример задания к ЛР№3

РАЗРАБОТКА УЧЕБНО-МЕТОДИЧЕСКИХ МАТЕРИАЛОВ С ИСПОЛЬЗОВАНИЕМ КОМПЬЮТЕРНЫХ ТЕХНОЛОГИЙ (MICROSOFT POWER POINT)

Цель: Научиться использовать стандартное приложение Microsoft Office (MS Power Point) при разработке презентации по теме, соответствующей вашему профилю.

Домашнее задание: для выполнения данной лабораторной работы необходимо разработать и подготовить учебно-методический материал по вашей теме:

- текст теории (основная информация по вашей теме);
- картинки, рисунки, схемы, таблицы;
- 10 вопросов с тремя вариантами ответа (один правильный, два неправильных)

Текст теории может быть заранее набран в тестовом редакторе Блокнот или текстовом процессоре MS Word. Вопросы лучше не набирать заранее, а просто написать от руки.

ХОД РАБОТЫ:

1 этап: Оформление теоретической части презентации

1. Запустите программу Microsoft PowerPoint (**Пуск→Программы→Microsoft PowerPoint**).

2. В группе полей *Создать новую презентацию* выберите *Пустую презентацию*.

3. В окне *Создать слайд*, которое содержит различные варианты разметки слайдов выберите автомакет **Титульный слайд**.

4. В окне *Заголовок слайда* наберите *выбранную вами тему*, в окне *Подзаголовок слайда* наберите следующий текст:

Работу выполнил студент(ка) факультета <название факультета> <номер группы> группы <Фамилия Имя Отчество> .

5. Для выбора цветового оформления слайда выберите шаблон оформления (**Формат→Применить шаблон оформления...**).

6. В следующих за титульным листом слайдах оформите теоретическую часть презентации (не менее трех слайдов и не более десяти).

Обратите внимание на следующее:

- Слайды должны иметь различную разметку (соответствующую вашей теме)

- Слайды должны быть хорошо оформлены (на каждом слайде должны быть – заголовок, текст, картинки; текст должен быть удобным для прочтения)

- На одном слайде должны содержаться одна, две логически завершённые мысли.

- Создание нового слайда осуществляется командой (**Вставка→Создать слайд...**).

- Для оформления текста используйте графические средства панели *Рисование* (заливка, цвет линий, цвет шрифта, объект WordArt).

- Для оформления слайда (изменения фона) вызовите контекстное меню щелчком на правой кнопке мыши на пустом месте слайда, выберите **Фон→Способы заливки**. В открывшемся окне *Способы заливки* можно выбрать вкладки:

- *Градиентная* (можно скомбинировать два цвета или выбрать готовую заготовку из предложенных)

- *Текстура* (можно выбрать готовую текстуру из предложенных)

- *Узор* (можно выбрать готовый узор из предложенных, цвет штриховки и фона)

- *Рисунок* (щелчком по кнопке **Рисунок** можно выбрать рисунок из компьютера в качестве фона).

7. После завершения оформления теоретической части презентации вставьте два Пустых слайда (шаблон разметки: *Пустой слайд*).

8. На последнем (втором) Пустом слайде, используя объект WordArt, наберите слово ТЕСТ. Растяните этот объект на весь слайд. Это слайд в дальнейшем будет именоваться **Титульный лист теста**.

9. Позовите преподавателя для проверки правильности выполненной работы.

2 этап: Оформление и обработка вопросов теста

10. По теоретической части презентации должны быть составлены 10 тестовых вопросов с тремя вариантами ответов, содержащих один правильный ответ.

11. Вставьте новый слайд (шаблон разметки: *Только заголовок*).

12. В окне Заголовок слайда наберите ваш первый вопрос.

13. Для набора вариантов ответов используйте объект **Надпись** на панели **Рисование** (ответы могут располагаться по горизонтали, вертикали, диагонали, в шахматном порядке – по вашему выбору):

- растяните рамку **Надпись** и наберите первый возможный вариант ответа (ответы не должны содержать цифр, букв для перечисления);

- аналогично наберите второй и третий варианты ответов (ответы должны располагаться на достаточно большом расстоянии друг от друга, чтобы рамка одного ответа «налезала» на рамку другого ответа).

14. Аналогично п.п. 12-14 наберите все вопросы теста.

15. После набора и оформления всех (10) слайдов с вопросами, оформите слайд с поздравлением об успешном прохождении теста. Этот слайд в дальнейшем будет называться **Поздравительным** (Способ оформления - по желанию студента).

16. Оформите последний слайд, который содержит следующий текст:

Извините, Вы не можете выйти из программы, не выполнив тест. Пожалуйста, вернитесь обратно! (Способ оформления по желанию студента).

17. Обработайте ответы тестовых вопросов (При правильном ответе на заданный вопрос должен осуществляться переход на следующий слайд; при неправильном ответе на вопрос должен открываться слайд с теорией, где содержится ответ на этот вопрос.). Перейдите на слайд, где содержится первый вопрос, и выполните следующие действия:

- выделите правильный ответ одним щелчком левой кнопкой мыши (при том появится рамка ответа);

- щелкните **правой** кнопкой мыши *по рамке ответа* и в появившемся контекстном меню выберите пункт **Гиперссылка...**;

- в окне *Добавление гиперссылки*:

- установите связь **с местом в этом документе**,

- выберите место в документе **номер следующего слайда** (в окне *просмотр слайда* слайд должен просматриваться).

- нажмите кнопку **ОК**.

Внимание!!!: при создании гиперссылки ответ не должен подчеркиваться и изменяться, если это произошло, то гиперссылка создана неправильно, её надо удалить и создать заново.

- выделите один из неправильных ответов и обработайте его аналогично обработке правильного ответа (установите связь со слайдом (теорией) на котором содержится ответ на данный вопрос).

- аналогично обработайте второй неправильный ответ.

18. Аналогично п. 17 обработайте ответы на остальные вопросы теста.

19. Позовите преподавателя для проверки правильности выполненной работы.

3 этап: Создание и оформление управляющих кнопок

20. Для просмотра теоретической презентации необходимо создать кнопки **Далее** и **Назад**. Перейдите на второй слайд (слайд, где начинается изложение теоретического материала):

- выберите на панели **Рисование** кнопку **Автофигуры** → **Управляющие кнопки**;

- в открывшемся окне выберите кнопку *Далее* и растяните её на слайде с теорией (Изучите внимательно раскрывшееся окно *Настройка действия*. Для кнопки *Далее* компьютер должен установить по умолчанию **Перейти по гиперссылке**→**Следующий слайд**. Нажмите кнопку **ОК** в знак согласия.).

На втором слайде наличие кнопки *Назад* необязательно.

21. Аналогично, на всех слайдах, где содержится теоретический материал презентации, создайте кнопки *Далее* и *Назад*. Наличие кнопки *Назад* во всех слайдах с теорией, начиная с третьего, обязательно!

22. На слайде **Титульный лист теста** вставьте кнопку *Далее*.

23. На **Поздравительном** слайде вставьте 2 кнопки:

- управляющую кнопку *Домой*;

- управляющую кнопку обработанную как **Завершить показ** (это может быть любая управляющая кнопка, у которой в окне *Настройка действия* необходимо установить **Перейти по гиперссылке**→**Завершить показ**).

24. Оформите кнопки, созданные при выполнении п.п. 21-24 (в контекстном меню выберите команду **Формат автофигуры...** и установите: цвет заливки, способы заливки, цвет линий).

25. Позовите преподавателя для проверки правильности выполненной работы.

4 этап: Создание, оформление и обработка собственных кнопок

26. Перейдите на слайд, который остался пустым (слайд после теории, перед **Титульным листом теста**). На этом слайде надо создать три кнопки **ТЕСТ**, **ТЕОРИЯ**, **ВЫХОД**.

27. Создайте кнопку **ТЕСТ**:

- выберите любую автофигуру (Основные фигуры, Звезды и ленты, Выноски, Фигурные стрелки) и растяните её;

- при выделенном состоянии автофигуры наберите название кнопки **ТЕСТ**;

- оформите кнопку (в контекстном меню выберите команду **Формат автофигуры...** и установите: цвет заливки, способы заливки (скомбинируйте два цвета), цвет линий, шаблон и тип линии);

- выделите название кнопки **ТЕСТ** и установите цвет, размер и начертание текста.

- установите гиперссылку (на рамку) на открытие **Титульного листа теста**.

28. Аналогично п.28 создайте собственные кнопки **ТЕОРИЯ** (гиперссылка на второй слайд, т. к. с него начинается изложение теории) и **ВЫХОД** (гиперссылка на последний слайд, туда, где содержится текст о невозможности выхода из программы).

29. Перейдите на последний слайд и создайте собственную кнопку **ВОЗВРАТ** (гиперссылка на **Титульный лист теста**).

30. Продемонстрируйте преподавателю созданную презентацию и пошлите на электронную почту: m.v.shustova@utmn.ru.

5. Учебно-методическое обеспечение и планирование самостоятельной работы обучающихся

Таблица 3

№ темы	Темы	Формы СРС, включая требования к подготовке к занятиям
1.	Понятие цифровой грамотности. Структурные компоненты цифровой грамотности педагога	Изучение различных источников (из п.7) и др., анализ понятия «цифровая грамотность» и его структурных компонентов на основе разных исследований. Подготовка конспекта лекции.

2.	Источники информации, формы и каналы ее распространения. Свойства информации	Подготовка докладов по вопросам, рассматриваемым на практическом занятии (семинаре) (на выбор). СР№1 Составление таблицы: форма информации / свойства данной формы информации / источники информации / каналы распространения.
3.	Роль и степень влияния информации на жизнь человека. Польза и вред информации	Подготовка докладов по вопросам, рассматриваемым на практическом занятии (семинаре) (на выбор). СР№2 Изучить основные внешние факторы, влияющие на мировоззрение человека (родители / семья, школа / институт / профессиональная сфера, друзья / круг общения, образ жизни / место проживания и др.).
4.	Технические составляющие компьютера и принципы их взаимодействия. Цели использования компьютера	Подготовка докладов по вопросам, рассматриваемым на практическом занятии (семинаре) (на выбор). Подготовка презентации к докладу.
5.	Современные средства коммуникации (социальные сети и мессенджеры, электронная почта). Этика и нормы общения в цифровой среде	Изучение современных средств коммуникации: мнения и личный опыт. Подготовка докладов по вопросам, рассматриваемым на практическом занятии (семинаре) (на выбор). Подготовить эссе: «Моё общение в социальных сетях» Подготовка к ЛР№1 (изучение возможностей и отличий поисковых систем: Яндекс, Google, Mail, Rambler, Nigma, Webalta, Bing, Yahoo др.). Подготовка к ЛР№2 (Изучение возможностей почтовых сервисов: «Mail.ru», «I.ua», «Gmail» «Яндекс.Почта», «Рамблер-Почта» и др.)
6.	Технологические инновации, их значение для общества и человека. Готовность педагогов к использованию цифровых технологий в учебном процессе.	Подготовка докладов по вопросам, рассматриваемым на практическом занятии (семинаре) (на выбор). Подготовка презентации к докладу. Подготовка к ЛР№4 (Определение темы, соответствующей профилю подготовки, составление терминологического словаря по выбранной теме, подбор иллюстративного материала и информации по теме).

Требования к оформлению и содержанию докладов

Источники:

Лекции, источники информации из списка, предложенного в пункте 7 и др.

Оформление доклада:

1. Основной текст (шрифт Times New Roman, размер шрифта 14, красная строка 1,25, межстрочный интервал 1,5, поля стандартные).

2. Содержание доклада должно точно соответствовать рассматриваемому вопросу практического (семинарского) занятия.

Титульный лист доклада:

МИНИСТЕРСТВО НАУКИ И ВЫСШЕГО ОБРАЗОВАНИЯ
РОССИЙСКОЙ ФЕДЕРАЦИИ
Федеральное государственное автономное образовательное учреждение
высшего образования
«ТЮМЕНСКИЙ ГОСУДАРСТВЕННЫЙ УНИВЕРСИТЕТ»
Ишимский педагогический институт им. П.П. Ершова (филиал) ТюмГУ

Кафедра физико-математических дисциплин и профессионально-технологического образования.

(тема)

ДОКЛАД
по дисциплине «Цифровая грамотность педагога»

Направление подготовки: _____
профиль подготовки: « _____ »

Выполнил:
Студент(ка) _____ группы
заочной формы обучения факультета

ФИО

Проверил:
к.п.н., доцент
Шустова Марина Владимировна
Ишим, 20__ г.

Общие правила оформления презентации

1. Титульный лист: тема презентации (как правило, заглавными буквами по центру слайда); выполнил студент (группа, ФИО).
2. Оформляйте текст и заголовки слайдов в одном стиле (одним цветом и шрифтом). Другим шрифтом и цветом можно выделять цитаты и примечания (но их не должно быть слишком много).
3. Следите за тем, чтобы текст не сливался с фоном, учитывайте, что на проекторе контрастность будет меньше, чем у вас на мониторе. Лучший фон – белый (или близкий к нему), а лучший цвет текста – черный (или очень тёмный нужного оттенка). Текст должен быть небольшим (3-4 не сложносочиненных предложений), только важная информация и факты!!!
4. Размер шрифта для заголовка слайда должен быть не менее 24, а лучше от 32 и выше. На каждом слайде обязательно должен быть заголовок! Размер шрифта для основного текста лучше выбрать от 24 до 28 (зависит от выбранного типа шрифта).
5. Постарайтесь подобрать подходящие изображения (фотографии, графики, схемы и т.д.). Изображения не должны «перегружать слайд» количеством и яркостью.

Требования к структуре и содержанию эссе

Структура эссе определяется предъявляемыми к нему требованиями:

1. мысли автора эссе по проблеме излагаются в форме кратких тезисов.
2. мысль должна быть подкреплена доказательствами - поэтому за тезисом следуют аргументы.

Аргументы - это факты, явления общественной жизни, события, жизненные ситуации и жизненный опыт, научные доказательства, ссылки на мнение ученых и др. Лучше приводить два аргумента в пользу каждого тезиса: один аргумент кажется неубедительным, три аргумента могут "перегрузить" изложение, выполненное в жанре, ориентированном на краткость и образность.

Таким образом, эссе приобретает кольцевую структуру (количество тезисов и аргументов зависит от темы, избранного плана, логики развития мысли):

- вступление
- тезис, аргументы
- тезис, аргументы
- тезис, аргументы
- заключение.

При написании эссе важно также учитывать следующие моменты:

1. Вступление и заключение должны фокусировать внимание на проблеме (во вступлении она ставится, в заключении - резюмируется мнение автора).

2. Необходимо выделение абзацев, красных строк, установление логической связи абзацев: так достигается целостность работы.

3. Стиль изложения: эссе присущи эмоциональность, экспрессивность, художественность. Специалисты полагают, что должный эффект обеспечивают короткие, простые, разнообразные по интонации предложения, умелое использование "самого современного" знака препинания - тире. Впрочем, стиль отражает особенности личности, об этом тоже полезно помнить.

4. Перед тем как приступить к написанию эссе, обратите внимание на следующие вопросы. Ответы на них позволят вам более четко определить то, что стоит писать в эссе. Так как ваше эссе относится к группе личностного, субъективного эссе, где основным элементом является раскрытие той или иной стороны авторской личности, то, затрагивая в эссе свои личные качества или способности, спросите себя:

- отличаюсь ли я тем или иным качеством от тех, кого я знаю?
- в чем проявилось это качество?

Советы по написанию эссе:

1. При написании эссе следует чередовать короткие фразы с длинными. В таком случае текст будет достаточно динамичным, чтобы легко читаться.

2. Не стоит использовать сложные и непонятные слова, особенно, если значение слова малознакомо.

3. Следует использовать как можно меньше общих фраз. Эссе должно быть уникальным, индивидуализированным, отражающим личность автора.

4. Юмор нужно использовать крайне аккуратно. Сарказм и дерзость может раздражать читателя.

5. Отражение личного опыта, воспоминаний и впечатлений – отличный способ подтверждения своей точки зрения и убеждения читателя.

6. Необходимо придерживаться темы и основной идеи, не отклоняясь от нее и не описывая ненужные детали.

7. Закончив эссе, следует перечитать его, убеждаясь в сохранении логики изложения на протяжении всего повествования.

Использование в эссе фактов, результатов исследований – отличный вариант для придания убедительности

6. Промежуточная аттестация по дисциплине (модулю)

6.1 Оценочные материалы для проведения промежуточной аттестации по дисциплине (модулю)

Вопросы к экзамену (устный ответ):

1 часть

1. Понятие цифровой грамотности: история возникновения и развития.
2. Компоненты цифровой грамотности. Информационная грамотность.
3. Компоненты цифровой грамотности. Медиаграмотность.
4. Компоненты цифровой грамотности. Компьютерная грамотность.
5. Компоненты цифровой грамотности. Коммуникативная грамотность.
6. Компоненты цифровой грамотности. Отношение к технологическим инновациям.
7. Источники информации, формы и каналы ее распространения. Свойства информации.
8. Анализ основных внешних факторов, влияющих на мировоззрение человека.
9. Основные составляющие современного медиапространства. Телевидение как главный манипулятор общественным мнением.
10. Бесструктурное управление. Вред и польза информации.
11. Виды современных средств коммуникации и их использование. Отличие социальных сетей от мессенджеров.
12. Правила сетевого этикета. Принципы и нормы общения в социальных сетях и мессенджерах. Электронная почта.
13. Понятие «технологическая инновация». Значение технологических инноваций для развития общества и человека.
14. Цифровые технологии в учебном процессе. Готовность педагогов к использованию цифровых технологий в учебном процессе.

2 часть

1. Работа в сети Интернет. Поисковые системы. Сбор, хранение, обработка информации. Достоверность информации.
2. Почтовые сервисы: виды, характеристики, возможности, использование.
3. Информационные процессы: хранение информации (дисковые устройства, файл, характеристики файла); передача информации (единицы измерения скорости, передачи информации)
4. Аппаратное и программное обеспечение компьютера. Устройство компьютера: базовая аппаратная конфигурация, внутреннее устройство.
5. Структурная схема компьютера. Системный блок и системная плата. Компоновка современного ПК. Цели использования ПК.
6. Операционная система Windows
7. Текстовый редактор Word, его назначение
8. Программа PowerPoint, ее назначение.
9. Microsoft Excel, его назначение.
10. Microsoft Publisher

1.2 Критерии оценивания компетенций:

Таблица 4

Карта критериев оценивания компетенций

№ п/п	Код и наименование компетенции	Индикаторы достижения компетенций, соотнесенные с планируемыми результатами обучения	Оценочные материалы	Критерии оценивания

1.	УК-2: Способен определять круг задач в рамках поставленной цели и выбирать оптимальные способы их решения, исходя из действующих правовых норм, имеющихся ресурсов и ограничений	Знает: круг задач в рамках поставленной цели и связи между ними Умеет: находить оптимальные с точки зрения результатов способы решения задач, исходя из действующих правовых норм, имеющихся ресурсов и ограничений; планировать и решать задачи, при необходимости вносить коррективы в способы достижения результатов; представлять результаты проекта предложениями по возможности его использования	1.Конспект лекций	Студент структурирует текст, выделяет главное, правильно использует сокращения и символы, подчеркивает (маркирует) важные мысли лектора и правильно их передает в конспекте.
	УК-3: Способен осуществлять социальное взаимодействие и реализовывать свою роль в команде	Знает: свою роль в социальном взаимодействии и командной работе, исходя из стратегии сотрудничества для достижения цели; при работе в коллективе особенности поведения и интересы других участников команды Умеет: строить продуктивное взаимодействие в коллективе, обмениваться информацией, знаниями, опытом для достижения поставленной цели; реализовывать свою роль в команде	2.Работа на практическом занятии (семинаре): доклады, презентации, эссе, таблицы для практических занятий (семинаров)	Студент знает способы решения поставленной задачи; умеет передать свои знания, донести до слушателя определенную информацию так, чтобы ее усвоили, использовать для этого презентационные технологии; владеет методом самоанализа, навыками написания докладов, эссе; умеет преобразовать текстовый материал в табличный.

	ОПК-9 Способен понимать принципы работы современных информационных технологий и использовать их для решения задач профессиональной деятельности	Знает: принципы работы современных информационных технологий и способы их использования для решения задач профессиональной деятельности Умеет: разрабатывать электронные образовательные ресурсы для сопровождения образовательного процесса с помощью соответствующих редакторов и специализированных программ.	3.Электронный отчет по лабораторным работам	Студент знает возможности и умеет осуществлять выбор наиболее эффективных цифровых технологий для внедрения в учебный процесс; анализирует, разрабатывает качественные электронные образовательные ресурсы и учебно-методическое обеспечение образовательного процесса по предмету; умеет презентовать и проводить квалифицированную экспертную оценку их качества.
--	---	---	---	---

7. Учебно-методическое и информационное обеспечение дисциплины (модуля)

1.1 Основная литература:

1. Брыксина, О. Ф. Информационно-коммуникационные технологии в образовании : учебник [Электронный ресурс]/ О.Ф. Брыксина, Е.А. Пономарева, М.Н. Сониная. — Москва : ИНФРА-М, 2019. — 549 с. — (Высшее образование: Бакалавриат). Режим доступа: <https://znanium.com/catalog/product/1025485>. ЭБС Znanium.com (дата обращения 01.04.2020).

7.2 Дополнительная литература:

1. Цифровая грамотность для экономики будущего [Электронный ресурс] / Л.Р. Баймуратова [и др.] ; Аналитический центр НАФИ. - Москва.: НАФИ, 2018. - 86 с. Режим доступа: <https://znanium.com/catalog/product/1031306>. (дата обращения 01.04.2020) ЭБС Znanium.com

2. Федотова, Е. Л. Информационные технологии в науке и образовании : учеб. пособие [Электронный ресурс]/ Е.Л. Федотова, А.А. Федотов. — Москва : ИД «ФОРУМ» : ИНФРА-М, 2019. — 335 с. — (Высшее образование). Режим доступа: <https://znanium.com/catalog/product/1018730> (дата обращения 01.04.2020) ЭБС Znanium.com

3. Безручко, В.Т. Информатика (курс лекций) [Текст]: учебное пособие / В.Т. Безручко. – М.: ИД ФОРУМ: ИНФРА-М, 2012. – 432с.: ил.; 60х90. 1/16 - (Высшее образование). Режим доступа: <http://znanium.com/catalog.php?bookinfo=335801> (дата обращения 01.04.2020) ЭБС Znanium.com

4. Захарова, И.Г. Информационные технологии в образовании [Текст]: учеб.пособие для вузов / И. Г. Захарова. - 6-е изд., стер. - М. : Академия, 2010. - 192 с. – 5 экз.

5. Новые педагогические и информационные технологии в системе образования [Текст] : учеб. пособие для пед.вузов / под ред. Е.С. Полат. - 4-е изд., стер. - М. : Академия, 2009. - 272 с. – 20 экз.

7.3 Интернет-ресурсы:

1. Федеральный закон «Об образовании в Российской Федерации» N 273-ФЗ от 29 декабря 2012 года. Режим доступа: <http://zakon-ob-obrazovanii.ru/>

2. Федеральное агентство по образованию РФ - Управление образованием. Обеспечение учебного процесса (нормативно-правовые документы; Информация; Новости; Статистика и др.) – URL:

ed.gov11. Единое окно доступа к образовательным ресурсам. Тематический каталог образовательных ресурсов – URL: window.edu.ru

7.4. Современные профессиональные базы данных и информационные справочные системы:

№	Наименование электронно-библиотечной системы (ЭБС)	Принадлежность	Адрес сайта	Наименование организации-владельца, реквизиты договора на использование
1	Электронно-библиотечная система «Znanium.com»	Сторонняя	http://znanium.com/	ООО «Знаниум» Договор № 2т/00349-18 от 02.03.2018 на период до 01.01.2026
2	Электронно-библиотечная система «Издательство Лань»	Сторонняя	https://e.lanbook.com	ООО «Издательство Лань» Договор №2т/00221-21 от 18.02.2021 на период до 21.02.2026
3.	Электронно-библиотечная система IPRbooks	Сторонняя	http://www.iprbookshop.ru/	ООО Компания «Ай Пи Ар Медиа» Лицензионный договор № 2т/00114-21 от 02.02.2021 на период до 24.01.2026
4.	Образовательная платформа ЮРАЙТ	Сторонняя	https://urait.ru/	ООО «Юрайт-Академия» Договор № 2т/00100-21/1 от 29.01.2021 на период до 31.12.2025
5.	Универсальная справочно-информационная полнотекстовая база данных “EastView” ООО «ИВИС»	Сторонняя	https://dlib.eastview.com/browse	ООО "ИВИС". Договор №2т/03244-21 от 17.12.2021 на период до 31.12.2022

8. Перечень информационных технологий, используемых при осуществлении образовательного процесса по дисциплине (модулю):

- Лицензионное ПО, в том числе отечественного производства: операционная система Альт Образование, платформа для электронного обучения Microsoft Teams
- Свободно распространяемое ПО, в том числе отечественного производства: операционная система Ubuntu LTS (Focal Fossa), офисный пакет Libre Office (Writer, Impress, Draw, Base, Calc, Math), сетевые браузеры Chromium, Яндекс Браузер.

9. Технические средства и материально-техническое обеспечение дисциплины (модуля)

Учебная аудитория для проведения занятий семинарского типа № 23 на 24 посадочных мест оснащена следующими техническими средствами обучения и оборудованием: учебная мебель, доска аудиторная, мультимедийное проекционное и акустическое оборудование, персональный компьютер, веб-камера, наушники (гарнитура с микрофоном).

Компьютерный класс общего пользования № 23 на 16 рабочих мест.

На ПК установлено следующее программное обеспечение:

платформа MS Teams, операционная система Альт Образование, офисный пакет Libre Office, сетевые браузеры Chromium, Яндекс Браузер.

Обеспечено проводное подключение ПК к локальной сети и сети Интернет.

МИНИСТЕРСТВО НАУКИ И ВЫСШЕГО ОБРАЗОВАНИЯ
РОССИЙСКОЙ ФЕДЕРАЦИИ
Федеральное государственное автономное образовательное учреждение
высшего образования
«ТЮМЕНСКИЙ ГОСУДАРСТВЕННЫЙ УНИВЕРСИТЕТ»
Ишимский педагогический институт им. П.П. Ершова (филиал)
Тюменского государственного университета



УТВЕРЖДАЮ
Заместитель директора
А.Г. Поливаев
23.06.2021

УПРАВЛЕНИЕ ПРОЕКТНОЙ ДЕЯТЕЛЬНОСТЬЮ

Рабочая программа дисциплины
для обучающихся по направлению подготовки
44.03.01 Педагогическое образование
Профили подготовки:
Физкультурное образование
Технологическое образование
Начальное образование
форма(ы) обучения
заочная

Быстрова Н.В. Управление проектной деятельностью. Рабочая программа для обучающихся по направлению подготовки 44.03.01 Педагогическое образование, профилям подготовки: Физкультурное образование/ Технологическое образование/ Начальное образование, форма (ы) обучения заочная. Ишим, 2021. 16 стр.

Рабочая программа составлена в соответствии с требованиями ФГОС ВО (приказ Минобрнауки России от «22» февраля 2018 г. № 121 «Об утверждении Федерального государственного образовательного стандарта высшего образования – бакалавриат по направлению подготовки 44.03.01 «Педагогическое образование» с учетом профессиональных стандартов: профессиональный стандарт «Педагог (педагогическая деятельность в сфере дошкольного, начального общего, основного общего, среднего общего образования) воспитатель, учитель)», утверждённый приказом Министерства труда и социальной защиты Российской Федерации от 18 октября 2013 г. № 554н (зарегистрирован Министерством юстиции Российской Федерации 6 декабря 2013 г., регистрационный № 30550), с изменениями внесенными приказами Министерства труда и социальной защиты Российской Федерации от 25 декабря 2014 года № 1115н (зарегистрирован Министерством юстиции Российской Федерации 19 февраля 2015 г., регистрационный № 36091) от 5 августа 2016 г. № 422н (зарегистрирован Министерством юстиции Российской Федерации 23 августа 2016 г., регистрационный № 43326).

Рабочая программа дисциплины (модуля) опубликована на сайте ИПИ им. П.П. Ершова (филиала) ТюмГУ: <https://www.utmn.ru/sveden/education/#>.

1. Пояснительная записка

Цель дисциплины: формирование у студентов общепрофессиональных и профессиональных компетенций в соответствии с ФГОС, целенаправленное и последовательное использование практических методов проектирования, получение знаний, умений и навыков разработки образовательных и социальных проектов и программ на основе прогнозирования процессов в системе образования.

Задачи дисциплины:

- Изучение современных технологий и инструментов управления проектами и проектной деятельностью;
- Формирование умения самостоятельной разработки проекта, плана управления проектом;
- Формирование навыков работы в проектной команде;
- Формирование навыков управления проектной командой;
- Приобретение практических навыков разработки, реализации и оценки эффективности проекта;
- Приобретение практических навыков управления рисками по проекту.

1.1. Место дисциплины (модуля) в структуре образовательной программы

Дисциплина «Управление проектной деятельностью» относится к обязательной части, блок Б.1. О.08. Изучение дисциплины базируется на знаниях, полученных в курсе «Теория обучения и воспитания. Образование и право».

Компетенции обучающегося, формируемые в результате освоения данной дисциплины (модуля)

Код и наименование компетенции (из ФГОС ВО)	Код и наименование части компетенции (при наличии паспорта компетенций)	Компонент (знаниевый/функциональный)
УК-2 Способен определять круг задач в рамках поставленной цели и выбирать оптимальные способы их решения, исходя из действующих правовых норм, имеющихся ресурсов и ограничений	УК.2.1. Проводит декомпозицию поставленной цели проекта в задачах	Знает как компетентно определять задачи в рамках поставленной цели и выбора оптимальных способов их решения, исходя из действующих правовых норм, имеющихся ресурсов и ограничений
	УК.2.3. Демонстрирует умение определять имеющиеся ресурсы для достижения цели проекта	Умеет определять основные задачи в рамках поставленной цели и выбора оптимальных способов их решения, исходя из действующих правовых норм, имеющихся ресурсов и ограничений
	УК.2.4. Выявляет и анализирует различные способы решения задач в рамках цели проекта и аргументирует их выбор	Владеет основными способами Определения задач в рамках поставленной цели и выбора оптимальных способов их решения, исходя из действующих правовых норм, имеющихся ресурсов и ограничений

		ограничений
УК-3 Способен осуществлять социальное взаимодействие и реализовывать свою роль в команде	УК.3.1. Понимает эффективность использования стратегии сотрудничества для достижения поставленной цели, определяет свою роль в команде	Знает как осуществлять социальное взаимодействие и реализовывать свою роль в команде
	УК.3.4. Осуществляет выбор стратегий и тактик взаимодействия с заданной категорией людей (в зависимости от целей подготовки – по возрастным особенностям, по этническому и религиозному признаку, по принадлежности к социальной группе	Умеет качественно осуществлять социальное взаимодействие и реализовывать свою роль в команде
		Владеет основными методами и приемами п осуществления социального взаимодействия и реализации своей роли в команде

2. Структура и объем дисциплины

Таблица 1

Вид учебной работы	Всего часов	Часов в семестре (академические часы)
		4
Общая трудоемкость	зач. ед.	108
	час	3
Из них:		
Часы аудиторной работы (всего):	8	8
Лекции	2	2
Практические занятия	6	6
Лабораторные / практические занятия по подгруппам	-	-
Консультации и иная контактная работа	2	2
Часы внеаудиторной работы, включая самостоятельную работу обучающегося	98	98
Вид промежуточной аттестации (зачет, дифф. зачет, экзамен)	экзамен	экзамен

3. Система оценивания

3.1. Формой промежуточной аттестации является экзамен.

Оценка за экзамен может быть получена до процедуры его проведения путем набора рейтинговых баллов в семестре (от 61 и выше). Если студент не набрал необходимые баллы или желает получить более высокую оценку, то он допускается к экзамену и сдает его путем устного ответа на теоретический вопрос, а также письменного выполнения задания по одному из вопросов к экзаменам. За устный ответ студент может получить от 0 до 20 баллов, за письменное задание также от 0 до 20 баллов, которые суммируются к текущему рейтингу студента. По общей сумме баллов выставляется окончательная оценка в соответствии со следующими критериями:

61-75 баллов – «удовлетворительно»;

76-90 баллов – «хорошо»;

91-100 баллов – «отлично».

Система оценивания реферата, кейс-стади, доклада, дискуссии и др. форм:

Отлично (10-8 баллов)

Хорошо (7-5 баллов)

Удовлетворительно (4-1 балл)

Неудовлетворительно (0 баллов)

Подробная система оценивания - в п.5.

4. Содержание дисциплины

4.1. Тематический план дисциплины

Таблица 2

Тематический план для заочной формы обучения

№ п/п	Наименование тем и/или разделов	Объем дисциплины (модуля), час.				
		Всего	Виды аудиторной работы (академические часы)			Иные виды контактной работы
			Лекции	Практические занятия	Лабораторные/ практические занятия по подгруппам	
1	2	3	4	5	6	7
1.	Сущность и содержание социального проектирования и проектирования в образовании	4	2	2		
2.	Структура проектной деятельности	2	-	2		
3.	Основы разработки социальных проектов	2	-	2		
4.	Управление проектированием в системе образования	-	-	-		
5.	Организация эффективной деятельности команды.	-	-	-		
	Экзамен	2				2
	Итого (часов)	10	2	6		2

4.2. Содержание дисциплины (модуля) по темам

Вид аудиторной работы: лекции

Тема 1. Сущность и содержание социального проектирования и проектирования в образовании.

Содержание понятий «прогнозирование», «моделирование» и «проектирование» и их соотношение с другими понятиями, отражающими будущее. Сущность социального проектирования и его соотношение со смысложизненными явлениями.

Вид аудиторной работы: практические занятия

Практическое занятие 1. Сущность и содержание социального проектирования и проектирования в образовании.

Вопросы темы:

1. Определение проекта, отличительные характеристики проекта.
2. Понятие проектной деятельности. Теоретические основы проектирования.
3. Специфика организации проектной деятельности в образовании.

Практическое занятие 2. Структура проектной деятельности.

Вопросы темы:

1. Понятие проектной деятельности.
2. Виды проектной деятельности.
3. Структура проекта, этапы проектной деятельности, способы разработки.
4. Продукт проектной деятельности.

Практическое занятие 3. Основы разработки социальных проектов.

Вопросы темы:

1. Алгоритм разработки социальных проектов.
2. Постановка целей и задач социального проекта.
3. Планирование проекта.
4. Оценка эффективности разработки и реализации социальных проектов.
5. Защита идей социальных проектов на проектной конференции.

Лабораторные занятия по данным учебным планам не предусмотрены.

4. Учебно-методическое обеспечение и планирование самостоятельной работы обучающихся (Таблица 3)

Таблица 3

№ темы	Темы	Формы СРС, включая требования к подготовке к занятиям
1.	Сущность и содержание социального проектирования и проектирования в образовании	Кейс-стади - учебные конкретные ситуации, специально разрабатываемые на основе фактического материала с целью последующего разбора на учебных занятиях. В ходе разбора ситуаций обучающиеся учатся действовать в «команде», проводить анализ и принимать управленческие решения. Создавая кейс, необходимо учитывать требования, которым он должен соответствовать. Прежде всего, кейс должен иметь четко поставленную цель, иметь соответствующий уровень трудности, иллюстрировать несколько аспектов жизни, должен не устаревать слишком быстро, быть актуальным на сегодняшний день, иллюстрировать типичные ситуации, развивать аналитическое мышление, провоцировать дискуссию, иметь несколько решений. Кейсы различаются по сложности, профильности, по целям. Рассмотрим классификацию кейсов. <i>Классификация кейсов по их сложности.</i>

	<p>Иллюстративные учебные кейсы. Цель – обучить алгоритму принятия правильного решения в определенной ситуации Учебные кейсы с формулированием проблемы, в которых описывается ситуация в конкретный период времени, выявляются и четко формулируются проблемы. Цель – диагностирование ситуации и самостоятельное принятие решения по указанной проблеме. Учебные кейсы без формулирования проблемы, в которых описывается более сложная, чем в предыдущем варианте, ситуация, в которой проблема четко не выявлена, а представлена в статистических данных, оценках общественного мнения и т.д. Цель – самостоятельно выявить проблему, указать альтернативные пути ее решения с анализом наличных ресурсов. Прикладные упражнения, в которых описывается конкретная сложившаяся ситуация, предлагается найти пути выхода из нее. Цель – поиск путей решения проблемы.</p> <p><i>Классификация кейсов, исходя из целей и задач процесса обучения:</i></p> <ul style="list-style-type: none"> – обучающие анализу и оценке; – обучающие решению проблем и принятию решений; - иллюстрирующие проблему, решение или концепцию в целом. <p><i>Классификация кейсов, приведенная Н. Федяниным и В. Давиденко.</i></p> <p>Структурированный (highlystructured) «кейс», в котором дается минимальное количество дополнительной информации; при работе с ним студент должен применить определенную модель или формулу; у задач этого типа существует оптимальное решение.</p> <p>«Маленькие наброски» (shortvignetts),содержащие, как правило, от 1 до 10 страниц текста и 1–2 страницы приложений; они знакомят только с ключевыми понятиями и при их разборе студент должен опираться еще и на собственные знания.</p> <p>Большие неструктурированные «кейсы» (longunstructuredcases) объемом до 50 страниц; информация в них дается очень подробная, в том числе и совершенно ненужная; самые необходимые для разбора сведения, наоборот, могут отсутствовать; студент должен распознать такие «подвохи» и справиться с ними.</p> <p>Первооткрывательские «кейсы» (groundbreakingcases), при разборе которых от студентов требуется не только применить уже усвоенные теоретические знания и практические навыки, но и предложить нечто новое, при этом студенты и преподаватели выступают в роли исследователей.</p> <p>Кейс имеет определенную структуру.</p> <p>Приведем шаблон одного из вариантов такой структуры.</p> <p><i>Составные части</i></p> <p>Титульный лист (название, автор, дата).</p> <p>Кейс:</p> <p>Введение (герой кейса, история, время действия).</p> <p>Основная часть (главный массив информации, внутренняя интрига, проблема).</p> <p>Заключительная часть (ситуация может «зависать», требует соответствующего решения).</p> <p>Вопросы к кейсу.</p> <p>Приложение (дополнительная информация к кейсу: таблицы, статистика, дополнительные подробности).</p> <p>Заключение (краткое описание возможного решения).</p> <p>Методические рекомендации к разбору кейса (авторский подход к решению кейса).</p> <p>Критерии оценки:</p> <p>Логичность изложения материала, владение терминологией, аргументированность собственной позиции или точки зрения, связь теории с практикой.</p> <p>Бальная система оценки:</p> <p>Отлично (10-8 баллов):</p> <ul style="list-style-type: none"> • изложение материала в кейсе логично, грамотно, без ошибок; • свободное владение профессиональной терминологией;
--	--

		<ul style="list-style-type: none"> • материал кейса позволяет высказывать и обосновать свои суждения; • материал кейса предполагает полный, правильный ответ на сформулированные вопросы в кейсе; • кейс организует связь теории с практикой. <p>Хорошо(7-5 баллов):</p> <ul style="list-style-type: none"> • в кейсе материал излагается грамотно; содержит профессиональную терминологию; • требуются теоретические знания для решения кейса, но содержание и форма предполагаемых ответов имеют отдельные неточности; • кейс содержит незначительные неточности или недостаточно полный. <p>Удовлетворительно (4-1 балл):</p> <ul style="list-style-type: none"> • в кейсе материал излагается неполно, непоследовательно, допускаются неточности в определении понятий, в требованиях к применению знаний для решения кейса; • материал кейса не позволяет доказательно обосновать свои суждения; • обнаруживается недостаточно глубокое изложение практического материала. <p>Неудовлетворительно(0 баллов):</p> <ul style="list-style-type: none"> • отсутствуют необходимые специальные материалы в содержании кейса; • допущены ошибки в определении понятий, искажен их смысл, не ясен практико-ориентированный посыл кейса; • в содержании кейса проявляется незнание основного материала учебной программы, допускаются грубые ошибки в изложении.
2.	Структура проектной деятельности	Кейс-стади
3.	Основы разработки социальных проектов	<p>Проект - конечный продукт, получаемый в результате планирования и выполнения комплекса учебных и исследовательских заданий.</p> <p><i>Основные требования к учебному проекту.</i></p> <ol style="list-style-type: none"> 1. Работа над проектом всегда направлена на разрешение конкретной, социально значимой, исследовательской, информационной, практической проблемы. 2. Планирование участниками проекта действий по разрешению проблемы. 3. Исследовательский компонент в работе. 4. Результатом работы над проектом является продукт. 5. Представление продукта заказчику – презентация продукта и защита самого проекта. <p>Таким образом, проект – это «5П»: проблема – планирование (проектирование) – поиск – продукт – презентация. Шестое П – «портфолио» – папка, в которой собраны рабочие материалы проекта.</p> <p><i>В состав «портфолио» проекта могут войти:</i></p> <ul style="list-style-type: none"> • паспорт проекта; • планы выполнения проекта и отдельных его этапов (для долгосрочных проектов это могут быть недельные или помесечные планы; для проекта, выполняемого в ходе проектной недели, – ежедневные планы). <p>В планах указываются:</p> <ul style="list-style-type: none"> • индивидуальное задание каждого участника проектной группы на предстоящий промежуток времени, задачи группы в целом, форма выхода очередного этапа; • промежуточные отчёты группы; • вся собранная информация по теме, в том числе ксерокопии и распечатки из Интернета; • результаты исследований и анализа; • записи всех идей, гипотез и решений;

		<ul style="list-style-type: none"> • отчёты о совещаниях группы, проведённых дискуссиях, «мозговых штурмах» и т.д.; • краткое описание всех проблем, с которыми приходится сталкиваться проектантам, и способов их решения; • эскизы, чертежи, наброски продукта; • материалы к презентации (сценарий); • другие рабочие материалы и черновики группы. В наполнении проектной папки принимают участие все участники группы. <p>Записи обучающихся должны быть по возможности краткими – в форме небольших набросков и аннотаций. В день презентации проекта оформленная папка сдаётся преподавателю.</p> <p>Критерии оценки:</p> <p>Обоснование актуальности данного проекта, его цели, задач, планируемых результатов; обоснование содержания проекта; психолого-педагогические основания; обоснование этапов и способов реализации проекта; обоснование системы профессиональных коммуникаций; анализ и оценка результатов; информационная культура представления результатов; перспективы развития и применения проекта в образовательной практике.</p> <p>Бальная система оценки:</p> <p>Отлично(10-8 баллов) – представлен анализ состояния образовательной системы на разных уровнях; отражены результаты исследования затруднений, доказательства необходимости разработки данной темы, проект базируется на результатах анализа реальных потребностей ОУ, проект отличается содержательная полнота, теоретическая (научная) обоснованность; отражены цели, проблемы и потребности современного образования; проект опирается на систему современных психолого-педагогических знаний; учтены закономерности и условия психического развития обучающихся; учитываются позитивные и негативные последствия использования психолого-педагогических теорий и концепций; представлены разработка и описание каждого этапа реализации проекта; обоснованы технические, информационные и прочие ресурсы реализации проекта; выявлены субъекты образовательного сообщества, взаимодействие с которыми обеспечит реализацию проекта, раскрыты координационные и тактические аспекты этого взаимодействия; представленный анализ результатов реализации проекта отличается глубиной, системностью, объективностью, в нем отражены причинно-следственные и пространственно-временные связи; представлен прогноз дальнейшего развития данного проекта или обоснована необходимость работы над новым проектом; структура проекта соответствует требованиям, предъявляемым к работам данного жанра; раскрыты перспективы развития профессиональной компетентности и решения актуальных задач в системе образования, показаны возможности использования данного проекта педагогическими работниками.</p> <p>Хорошо(7-5 баллов) - представлен анализ состояния образовательной системы; отражены результаты исследования затруднений, доказательства необходимости разработки данной темы; проект отличается содержательная полнота, теоретическая (научная) обоснованность; отражены цели, проблемы и потребности современного образования; проект опирается на систему современных психолого-педагогических знаний; учтены основные закономерности и условия психического развития обучающихся; учитываются отдельные позитивные и негативные последствия использования психолого-педагогических теорий и концепций; представлены разработка и описание каждого этапа реализации проекта; обоснованы технические, информационные и прочие ресурсы реализации проекта; выявлены субъекты образовательного сообщества, взаимодействие с которыми обеспечит реализацию проекта, раскрыты координационные и тактические аспекты этого взаимодействия; представленный анализ результатов реализации проекта отличается объективностью, в нем отражены причинно-следственные и пространственно-временные связи;</p>
--	--	---

		<p>представлен прогноз дальнейшего развития данного проекта или обоснована необходимость работы над новым проектом; структура проекта соответствует требованиям, предъявляемым к работам данного жанра; раскрыты некоторые перспективы развития профессиональной компетентности и решения актуальных задач в системе образования, показаны возможности использования данного проекта педагогическими работниками.</p> <p>Удовлетворительно (4-1 балл) - представлен краткий анализ состояния образовательной системы; отражены результаты исследования затруднений, доказательства необходимости разработки данной темы; проект опирается на систему современных психолого-педагогических знаний; не учитываются основные закономерности и условия психического развития обучающихся; не учитываются позитивные и негативные последствия использования психолого-педагогических теорий и концепций; представлены разработка и описание каждого этапа реализации проекта; частично обоснованы технические, информационные и прочие ресурсы реализации проекта; выявлены субъекты образовательного сообщества, взаимодействие с которыми обеспечит реализацию проекта, раскрыты координационные и тактические аспекты этого взаимодействия; представленный анализ результатов реализации проекта не отражает причинно-следственные и пространственно-временные связи; прогноз дальнейшего развития данного проекта не представлен; структура проекта соответствует требованиям, предъявляемым к работам данного жанра; не представлены перспективы развития профессиональной компетентности и решения актуальных задач в системе образования.</p> <p>Неудовлетворительно(0 баллов) – проект не соответствует вышеназванным критериям.</p>
--	--	---

6. Промежуточная аттестация по дисциплине (модулю)

6.1 Оценочные материалы для проведения промежуточной аттестации по дисциплине (модулю)

Формой промежуточной аттестации является экзамен

ПЕРЕЧЕНЬ ВОПРОСОВ К ЭКЗАМЕНУ

1. Содержание понятий «прогнозирование», «моделирование» и «проектирование» и их соотношение с другими понятиями, отражающими будущее.
2. Сущность социального проектирования.
3. Определение проекта, отличительные характеристики проекта.
4. Понятие проектной деятельности.
5. Теоретические основы проектирования.
6. Специфика организации проектной деятельности в образовании.
7. Виды проектной деятельности.
8. Структура проекта, этапы проектной деятельности, способы разработки.
9. Продукт проектной деятельности.
10. Основы разработки социальных проектов.
11. Алгоритм разработки социальных проектов.
12. Постановка целей и задач социального проекта.
13. Планирование проекта.
14. Оценка эффективности разработки и реализации социальных проектов.
15. Защита идей социальных проектов на проектной конференции.
16. Планирование затрат – бюджет проекта.
17. Ресурсное обеспечение проекта.
18. Команда проекта.
19. Понятие проектного риска.
20. Классификация проектных рисков.

21. Прогнозирование и оценка риска в проекте. Качественный и количественный анализ проектных рисков.
22. Методы и способы снижения рисков в проекте.
23. Управление изменениями и завершение проекта.
24. Социально-проектная деятельность как образовательная технология.
25. Проектирование как технология развития организационной культуры социального учреждения.
26. Разрешение конфликтов в проектах.

6.2 Критерии оценивания компетенций

Таблица 4

Карта критериев оценивания компетенций

№ п/п	Код и наименование компетенции	Компонент (из паспорта компетенций)	Оценочные материалы	Критерии оценивания
1.	УК-2 Способен определять круг задач в рамках поставленной цели и выбирать оптимальные способы их решения, исходя из действующих правовых норм, имеющихся ресурсов и ограничений	УК.2.1. Проводит декомпозицию поставленной цели проекта в задачах УК.2.3. Демонстрирует умение определять имеющиеся ресурсы для достижения цели проекта УК.2.4. Выявляет и анализирует различные способы решения задач в рамках цели проекта и аргументирует их выбор	Проект	Обоснование актуальности данного проекта, его цели, задач, планируемых результатов; обоснование содержания проекта; психолого-педагогические основания; обоснование этапов и способов реализации проекта; обоснование системы профессиональных коммуникаций; анализ и оценка результатов; информационная культура представления результатов; перспективы развития и применения проекта в образовательной практике.
2.	УК-3 Способен осуществлять социальное взаимодействие и реализовывать свою роль в команде	УК.3.1. Понимает эффективность использования стратегии сотрудничества для достижения поставленной цели, определяет свою роль в	Кейс-стади	Логичность изложения материала, владение терминологией, аргументированность собственной позиции или точки зрения, связь теории с

		команде УК.3.4. Осуществляет выбор стратегий и тактик взаимодействия с заданной категорией людей (в зависимости от целей подготовки – по возрастным особенностям, по этническому и религиозному признаку, по принадлежности к социальной группе		практикой.
--	--	--	--	------------

7. Учебно-методическое и информационное обеспечение дисциплины (модуля)

7.1 Основная литература:

1. Вылегжанина, Анастасия Олеговна. Разработка проекта: учебное пособие / А. О. Вылегжанина; [рец.: В. В. Зыков, В. В. Барменкова; отв. ред. вып. А. В. Трофимова]; М-во образования и науки РФ, Тюм. гос. ун-т, Фин.-эконом. ин-т. — Тюмень: Изд-во Тюм. гос. ун-та, 2014. — 2-Лицензионный договор № 386/2016-06-20. — Доступ по паролю из сети Интернет (чтение). — [URL:https://library.utmn.ru/dl/PPS/Vylegzhanina_386_UP_2014.pdf](https://library.utmn.ru/dl/PPS/Vylegzhanina_386_UP_2014.pdf).

2. Селюк, Александр Владимирович. Управление инновационными проектами: учебное пособие / А. В. Селюк, А. В. Куприна, С. А. Бардасов; [рец.: Н. С. Зоткина, Е. П. Киселица; отв. ред. вып. А. В. Трофимова]; М-во образования и науки РФ, Тюм. гос. ун-т, Ин-т дистанц. образования, Фин.-эконом. ин-т. — Тюмень: Изд-во Тюм. гос. ун-та, 2015. — 2-Лицензионный договор № 363/2016-10-19; 2-Лицензионный договор № 363/1/2016-10-19; 2-Лицензионный договор № 363/2/2016-10-19. — Доступ по паролю из сети Интернет (чтение). — [URL:https://library.utmn.ru/dl/PPS/Selyuk_363_Uprav_inov-proekt_UP_2015.pdf](https://library.utmn.ru/dl/PPS/Selyuk_363_Uprav_inov-proekt_UP_2015.pdf)

7.2 Дополнительная литература:

1. Данилюк, Анна Анатольевна. Управление социальным развитием персонала: учебное пособие / А. А. Данилюк; М-во образования и науки РФ, Тюм. гос. ун-т, Ин-т дистанц. образования, Фин.-эконом. ин-т. — Тюмень: Изд-во Тюм. гос. ун-та, 2016. — 2-Лицензионный договор № 554/2017-11-10. — Доступ по паролю из сети Интернет (чтение). — [URL:https://library.utmn.ru/dl/PPS/Danilyuk_554_UP_2016.pdf](https://library.utmn.ru/dl/PPS/Danilyuk_554_UP_2016.pdf)

2. Науменко, Евгений Александрович. Психология управления: учебное пособие / Е. А. Науменко; [рец.: В. И. Осейчук, Г. Д. Бабушкин; отв. за вып. А. В. Трофимова]; Тюм. гос. ун-т, Ин-т дистанц. образования, Ин-т гос-ва и права. — 2-е изд., перераб. и доп. — Тюмень: Изд-во Тюм. гос. ун-та, 2010. — 2-Лицензионный договор №59/2015-01-28. — Доступ по паролю из сети Интернет (чтение). — [URL:https://library.utmn.ru/dl/PPS/Naumenko_59_Psihologiyupravleniy_UP_2010.pdf](https://library.utmn.ru/dl/PPS/Naumenko_59_Psihologiyupravleniy_UP_2010.pdf)

3. Баринов, В. А. Организационное проектирование: учеб. для слушателей образ. учреждений, обуч. по программе MBA и др. программам подготовки управленческих кадров / В. А. Баринов. — Москва: ИНФРА-М, 2010 — 384 с.; 21 см. — (Учебники для программы MBA). — Доступ по паролю из сети Интернет (чтение). — [URL:https://library.utmn.ru/dl/IDO/Баринов_В.А_Организационное_проектирование.pdf](https://library.utmn.ru/dl/IDO/Баринов_В.А_Организационное_проектирование.pdf)

7.3 Интернет-ресурсы:

1. Федеральный закон «Об образовании в Российской Федерации» N 273-ФЗ от 29 декабря 2012 года. Режим доступа: <http://zakon-ob-obrazovanii.ru/>

2. Федеральное агентство по образованию РФ - Управление образованием. Обеспечение учебного процесса (нормативно-правовые документы; Информация; Новости; Статистика и др.) – URL: ed.gov11. Единое окно доступа к образовательным ресурсам. Тематический каталог образовательных ресурсов – URL: window.edu.ru

7.4 Современные профессиональные базы данных и информационные справочные системы:

<i>№</i>	<i>Наименование электронно-библиотечной системы (ЭБС)</i>	<i>Принадлежность</i>	<i>Адрес сайта</i>	<i>Наименование организации-владельца, реквизиты договора на использование</i>
1	Электронно-библиотечная система «Znanium.com»	Сторонняя	http://znanium.com/	ООО «Знаниум» Договор № 2т/00349-18 от 02.03.2018 на период до 01.01.2026
2	Электронно-библиотечная система «Издательство Лань»	Сторонняя	https://e.lanbook.com	ООО «Издательство Лань» Договор №2т/00221-21 от 18.02.2021 на период до 21.02.2026
3.	Электронно-библиотечная система IPRbooks	Сторонняя	http://www.iprbookshop.ru/	ООО Компания «Ай Пи Ар Медиа» Лицензионный договор № 2т/00114-21 от 02.02.2021 на период до 24.01.2026
4.	Образовательная платформа ЮРАЙТ	Сторонняя	https://urait.ru/	ООО «Юрайт-Академия» Договор № 2т/00100-21/1 от 29.01.2021 на период до 31.12.2025
5.	Универсальная справочно-информационная полнотекстовая база данных “EastView” ООО «ИВИС»	Сторонняя	https://dlib.eastview.com/browse	ООО "ИВИС". Договор №2т/03244-21 от 17.12.2021 на период до 31.12.2022

8. Перечень информационных технологий, используемых при проведении практики, включая перечень программного обеспечения и информационных справочных систем (при необходимости)

- Лицензионное ПО: пакет программ MicrosoftOffice 2010/2013/365; Windows 8/10; Интернет-соединение на базе ADSL.

- ПО, находящееся в свободном доступе: пакет программ OpenOffice; браузер GoogleChrome (или аналогичный).

9. Технические средства и материально-техническое обеспечение дисциплины (модуля)

Проектор Epson EMP-X5; Экран настенный LumienEcoPicture 200*200; Переносное оборудование: Ноутбук HP 2000-2D005R Via E1-1500, ОЗУ 4GB, HDD 500 GB видео AMD Radeon HD 7310 Graphics.

МИНИСТЕРСТВО НАУКИ И ВЫСШЕГО ОБРАЗОВАНИЯ
РОССИЙСКОЙ ФЕДЕРАЦИИ
Федеральное государственное автономное образовательное учреждение
высшего образования
«ТЮМЕНСКИЙ ГОСУДАРСТВЕННЫЙ УНИВЕРСИТЕТ»
Ишимский педагогический институт им. П.П. Ершова (филиал)
Тюменского государственного университета



УТВЕРЖДАЮ

Заместитель директора

А.Г. Поливаев

23.06.2021

**ОБРАЗОВАНИЕ КАК СОЦИОКУЛЬТУРНЫЙ ФЕНОМЕН.
ВЕЛИКИЕ ПЕДАГОГИЧЕСКИЕ ТЕКСТЫ И ПРАКТИКИ**

Рабочая программа дисциплины
44.03.01 Педагогическое образование
Профили подготовки:
Начальное образование,
Технологическое образование,
Физкультурное образование
форма обучения
заочная

Захаров Антон Викторович. Образование как социокультурный феномен. Великие педагогические тексты и практики. Рабочая программа для обучающихся по направлению подготовки 44.03.01 Педагогическое образование, профили подготовки: начальное образование; технологическое образование; физкультурное образование; 44.03.02. Психолого-педагогическое образование, профиль подготовки: психология и социальная педагогика; 44.03.04 Профессиональное обучение (по отраслям), профили подготовки: правоведение и правоохранительная деятельность, форма обучения заочная. Ишим, 2021.

Рабочая программа дисциплины (модуля) опубликована на сайте ИПИ им. П.П. Ершова (филиала) ТюмГУ: Образование как социокультурный феномен. Великие педагогические тексты и практики [электронный ресурс] / Режим доступа: <https://ishim.utmn.ru/sveden/education/eduOp/>.

Пояснительная записка

Данный курс формирует у бакалавра базовые представления об особенностях построения образовательного пространства современной школы с учетом исторически сложившихся теорий и концепций; субъектах образовательных систем; межличностных коммуникаций в образовательной среде школы.

Цель дисциплины: становление базовой профессиональной компетентности бакалавра посредством формирования у них представлений об особенностях построения образовательного пространства современной школы с учетом исторически сложившихся теорий и концепций; субъектах образовательных систем; межличностных коммуникаций в образовательной среде школы.

Задачи дисциплины:

1. Овладеть понятийным аппаратом дисциплины, характеризующим специфику организации образовательного процесса с учетом традиционных педагогических теорий и концепций.
2. Сформировать целостное представление о сущности образовательных систем на основе исторического наследия педагогических текстов и практик;
3. Сформировать у студентов умения подбирать и анализировать педагогические тексты и практики с целью определения продуктивных подходов к организации педагогического взаимодействия между субъектами взаимодействия.

1.1. Место дисциплины (модуля) в структуре образовательной программы

Данная дисциплина входит в блок Б.1 Дисциплины (модули) обязательной части учебного плана Б1. О. «Образование как социокультурный феномен. Великие педагогические тексты и практики».

Для освоения дисциплины «Образование как социокультурный феномен. Великие педагогические тексты и практики» бакалавры используют знания, умения, приобретенные в результате освоения предшествующих дисциплин: «Науковедение и естественнонаучное познание»; «Философия»; «Введение в педагогическую деятельность».

Входными знаниями и умениями обучающегося, приобретенными в результате освоения предшествующих дисциплин являются: представления о «бытие» как общественном сознании; прочтение смыслом картины мира; понимание себя среди социума.

Осваивая данную дисциплину, бакалавры приобретают духовно-нравственное представления и базовые национальные ценности.

1.2. Компетенции обучающегося, формируемые в результате освоения данной дисциплины (модуля)

Код и наименование компетенции (из ФГОС ВО)	Код и наименование части компетенции (при наличии паспорта компетенций)	Планируемые результаты обучения (знаниевый/функциональный)
ОПК-4 Способен осуществлять духовно-нравственное воспитание обучающихся на основе базовых национальных ценностей	ОПК-4.1. Демонстрирует понимание и принятие духовно-нравственных ценностей личности и модели нравственного поведения в учебной и внеучебной деятельности	Знает подходы духовно-нравственного воспитания обучающихся на основе базовых национальных ценностей
		Умеет применять подходы духовно-нравственного воспитания обучающихся на основе базовых национальных ценностей

ОПК-8Способен осуществлять педагогическую деятельность на основе специальных научных знаний	ОПК 8.1. – демонстрирует специальные научные знания и способности провести исследование, в том числе и в предметной области	Знает способы эффективного осуществления педагогической деятельности на основе специальных научных знаний
		Умеет применять способы эффективного осуществления педагогической деятельности на основе специальных научных знаний

2. Структура и объем дисциплины

Таблица 1

Вид учебной работы	Всего часов (академические часы)	Часов в семестре (академические часы)
		1 семестр
Общий объем	4	4
зач. ед. час	144	144
Часы аудиторной работы (всего):	12	12
Лекции	4	4
Практические занятия	6	6
Лабораторные / практические занятия по подгруппам		
Консультации и иная контактная работа	2	2
Часы внеаудиторной работы, включая самостоятельную работу обучающегося	132	132
Вид промежуточной аттестации (зачет, диф. зачет, экзамен)	экзамен	

3. Система оценивания

3.1. Формой промежуточной аттестации является экзамен.

Оценка за экзамен может быть получена до процедуры его проведения путем набора рейтинговых баллов в семестре (от 61 и выше). Если студент не набрал необходимые баллы или желает получить более высокую оценку, то он допускается к экзамену и сдает его путем устного ответа на теоретический вопрос, а также письменного выполнения задания по одному из вопросов к экзаменам. За устный ответ студент может получить от 0 до 20 баллов, за письменное задание также от 0 до 20 баллов, которые суммируются к текущему рейтингу студента. По общей сумме баллов выставляется окончательная оценка в соответствии со следующими критериями:

61-75 баллов – «удовлетворительно»;

76-90 баллов – «хорошо»;

91-100 баллов – «отлично».

4. Содержание дисциплины

4.1. Тематический план дисциплины

Таблица 2

Тематический план

№ п/п	Наименование тем и/или разделов	Объем дисциплины (модуля), час.				
		Всего	Виды аудиторной работы (академические часы)			Иные виды контактной работы
			Лекции	Практические занятия	Лабораторные/практические занятия по подгруппам	
1	2	3	4	5	6	7
1.	Образование как общественное явление	0,5	0,5	-	-	
2.	Образование как педагогический процесс	0,5	0,5	-	-	
3.	Целеобразование и целеполагание в педагогике	0,5	0,5	-	-	
4.	История педагогики и образования как область научного знания	0,5	0,5	-	-	
5.	Зарождение педагогической мысли на ранних этапах развития человечества	0,5	-	0,5	-	
6.	Педагогика цивилизаций Востока	0,5	-	0,5	-	
7.	Воспитание и школа в античном мире Средиземноморья	1	-	1	-	
8.	Христианская педагогика и ее влияние на дальнейшее развитие педагогической мысли. Образование и педагогическая	1	-	1	-	

	мысль эпохи Средневековья					
9.	Воспитание, школа и педагогическая мысль в Новое время (до начала XX века). Европейская педагогика эпохи Просвещения	1	-	1	-	
10.	История образования и педагогической мысли Российской цивилизации (X-XX вв.)	2	1	1	-	
11.	Образование в современной России	2	1	1	-	
	Итого (часов)	10	4	6	-	
	Экзамен	2				2
	Итого (часов)	12	4	6	-	2

4.2. Содержание дисциплины (модуля) по темам

Вид аудиторной работы: лекции и практические занятия

Тема. Образование как общественное явление

Характеристика воспитания как общественного явления. Исторический характер воспитания, воспитание как вечная категория, воспитание как социальная категория.

Тема. Образование как педагогический процесс

Сущность педагогического процесса. Функции педагогического процесса. Закономерности и принципы осуществления педагогического процесса, его структура.

Тема. Целеобразование и целеполагание в педагогике

Понятие цели воспитания. Многообразие целей воспитания. Иерархия целей воспитания. Задачи воспитания. Педагогические цели и образовательные стандарты.

Тема. История педагогики и образования как область научного знания

Становление истории педагогики как области научного знания. Объект, предмет, функции истории педагогики. Цель, задачи истории педагогики. Структура истории педагогики. Методологические подходы и методы познания историко-педагогического процесса. Источники изучения истории педагогики. Основные категории и понятия истории педагогики.

Тема. Педагогика цивилизаций Востока

Общее и специфическое в образовательной традиции Востока. Педагогика Ближневосточных цивилизаций (Месопотамия, Др. Египет, Палестина, Иран, Персия). Педагогика Южноазиатской цивилизации (Др. Индия). Педагогика Дальневосточной цивилизации (Др. Китай).

Тема. Христианская педагогика и ее влияние на дальнейшее развитие педагогической мысли

Образование и педагогическая мысль эпохи Средневековья. Воспитание, школа и педагогическая мысль в Средние века в Западной Европе. Педагогическая мысль эпохи Возрождения.

Тема. История образования и педагогической мысли Российской цивилизации (X-XX вв.)

Воспитание, школа и педагогическая мысли в Киевской Руси и Русском государстве (до XVIII в.). Становление государственной системы образования в России (XVIII – XIX вв.). Становление педагогики как науки в России (XIX в.). Развитие отечественной педагогической теории и практики в первой трети XX в. Образование и педагогическая мысль в России после второй мировой войны.

Тема. Зарождение педагогической мысли на ранних этапах развития человечества

Зарождение воспитания в первобытном обществе. Использование данных археологии и этнографии. Воспитание детей в семье. Взгляды на воспитание в различных произведениях устного народного творчества. Передача опыта в ритуально-обрядовой форме. Обряд инициации и подготовка к нему как первоначальная форма организованного обучения и воспитания.

Тема. Воспитание и школа в античном мире Средиземноморья

Развитие воспитания и школы в античном мире. Развитие педагогических идей в философии античного мира.

Тема. Воспитание, школа и педагогическая мысль в Новое время (до начала XX века)

Европейская педагогика эпохи Просвещения. Становление и развитие педагогики как науки в Западной Европе (XVII-XIX вв.). Реформаторская педагогика в Западной Европе и США (в кон.XIX – нач.XX вв.).

Тема. Образование в современной России

Источники и факторы содержания современного образования. Стратегия развития вариативного образования в России и Болонский процесс. Компетентностный подход в образовании: понятие, причины. Основные положения законов РФ: «Об образовании», «О высшем и послевузовском профессиональном образовании». Цели, содержание, структура непрерывного образования, единство образования и самообразования.

Лабораторные занятия по данным учебным планам не предусмотрены.

5. Учебно-методическое обеспечение и планирование самостоятельной работы обучающихся

Таблица 3

№ темы	Темы	Формы СРС, включая требования к подготовке к занятиям
--------	------	---

1.	Образование как общественное явление	<p>Мультимедийная презентация (презентация результатов деятельности) представляет собой сочетание компьютерной анимации, графики, видео, музыки и звукового ряда, которые организованы в единую среду. Как правило, презентация имеет сюжет, сценарий и структуру, организованную для удобного восприятия информации.</p> <p>Структура презентации:</p> <p>Введение (план презентации): очерчивает круг вопросов, о которых пойдет речь в презентации. Во введении определяется актуальность темы, дается характеристика направления исследования. Можно оформить в виде гиперссылок. Объем - не более одного слайда.</p> <p>Основная часть: формулируются задачи, которые предстоит разрешить в процессе работы с презентацией. Рассматриваются варианты решения поставленных задач. Это должна быть не сама содержательная информация, но пояснения к ней - рисунки, схемы, основные тезисы, которые могут записать слушатели. Содержательную информацию должен излагать докладчик.</p> <p>Заключение (выводы): в заключение кратко в 3-5 тезисах излагаются основные результаты представленной работы.</p> <p>Список использованных источников: список использованной литературы является составной частью справочного аппарата работы и помещается после заключения. Содержит библиографическую информацию об основных рассматриваемых или рекомендуемых документах.</p>
----	--------------------------------------	--

2.	Образование как педагогический процесс	<p><i>Вид самостоятельной работы:</i> Реферат</p> <p><i>Критерии оценки:</i></p> <ol style="list-style-type: none"> 1. Качество доклада: производит выдающееся впечатление, сопровождается иллюстративным материалом; четко выстроен; рассказывается, но не объясняется суть работы; зачитывается. 2. Использование демонстрационного материала: автор представил демонстрационный материал; прекрасно в нем ориентировался; использовался в докладе, хорошо оформлен, но есть неточности; представленный демонстрационный материал не использовался докладчиком или был оформлен плохо, неграмотно. 3. Качество ответов на вопросы: отвечает на вопросы; не может ответить на большинство вопросов; не может четко ответить на вопросы. 4. Владение научным и специальным аппаратом: показано владение специальным аппаратом; использованы общенаучные и специальные термины; показано владение базовым аппаратом. 5. Четкость выводов: полностью характеризуют работу; имеются, но не доказаны. <p>Максимальное значение балла по каждому критерию 2 балла.</p> <p>Итого по представленным критериям: 10 баллов.</p> <p>Ранжирование баллов: оценка «2» (0 – 1 баллов); оценка «3» (2 – 4 баллов); оценка «4» (5 – 7 баллов); оценка «5» (8 – 10 баллов).</p> <p>Максимальное количество баллов: 0 – 10.</p>
----	--	--

3.	Целеобразование и целеполагание в педагогике	<p><i>Вид самостоятельной работы: Реферат</i></p> <p><i>Критерии оценки:</i></p> <ol style="list-style-type: none"> 1. Качество доклада: производит выдающееся впечатление, сопровождается иллюстративным материалом; четко выстроен; рассказывается, но не объясняется суть работы; зачитывается. 2. Использование демонстрационного материала: автор представил демонстрационный материал; прекрасно в нем ориентировался; использовался в докладе, хорошо оформлен, но есть неточности; представленный демонстрационный материал не использовался докладчиком или был оформлен плохо, неграмотно. 3. Качество ответов на вопросы: отвечает на вопросы; не может ответить на большинство вопросов; не может четко ответить на вопросы. 4. Владение научным и специальным аппаратом: показано владение специальным аппаратом; использованы общенаучные и специальные термины; показано владение базовым аппаратом. 5. Четкость выводов: полностью характеризуют работу; имеются, но не доказаны. <p>Максимальное значение балла по каждому критерию 2 балла.</p> <p>Итого по представленным критериям: 10 баллов.</p> <p>Ранжирование баллов: оценка «2» (0 – 1 баллов); оценка «3» (2 – 4 баллов); оценка «4» (5 – 7 баллов); оценка «5» (8 – 10 баллов).</p> <p>Максимальное количество баллов: 0 – 10.</p>
4.	История педагогики и образования как область научного знания	<p>Эссе - самостоятельная творческая письменная работа. По форме эссе обычно представляет собой рассуждение – размышление (реже рассуждение – объяснение), поэтому в нём используются вопросно-ответная форма изложения, вопросительные предложения, ряды однородных членов, вводные слова, параллельный способ связи предложений в тексте.</p> <p>Структура эссе:</p> <ol style="list-style-type: none"> 1. Введение. Содержит краткое обоснование актуальности и важности выбранной для исследования проблемы. Во введении необходимо сформулировать цель и задачи исследования, а также дать краткое определение используемых в работе понятий и ключевых терминов. Однако их количество в эссе не должно быть излишне большим (как правило, три или четыре). 2. Содержание основной части эссе. Данная часть работы предполагает развитие авторской аргументации и анализа исследуемой проблемы, а также обоснование выводов, на основе имеющихся данных, положений педагогической теории и практики, фактологического материала. При

		<p>цитировании необходимо брать текст в кавычки и давать точную отсылку к источнику (включая номер страницы). Если не делать этого, т.е. выдавать чужие мысли за свои, то это будет считаться плагиатом (одной из форм обмана); даже в том случае, когда автор эссе передает текст своими словами (приводит краткое его содержание или перефразирует) необходимо дать отсылку к источнику.</p> <p>В случае сообщения о взглядах определенного автора или авторов, полемизирующих между собой, также необходима отсылка к источнику. Дословное изложение прочитанной литературы недопустимо, так как противоречит самому смыслу эссе, не создает условий для выработки личного мнения. В случае если автор сталкивается с положением, когда у различных авторов нет единой точки зрения по рассматриваемому вопросу, необходимо привести высказывания нескольких авторов, стоящих на разных позициях и представить свое отношение к ним, дать аргументированное изложение собственного понимания вопроса.</p> <p>3. Заключительная часть эссе должна содержать обобщение результатов исследования в форме краткого изложения основных аргументов автора. При этом следует помнить, что заключение должно быть очень кратким. Заключительная часть может содержать такой очень важный, дополняющий эссе элемент, как указание на применение (импликацию) данного исследования, не исключая взаимосвязи с другими проблемами. Следует в нескольких предложениях объяснить, почему это было бы полезно, и кратко проиллюстрировать, как это может быть сделано. Полезно отметить возможные направления дальнейшего развития темы эссе.</p> <p>Соотношение структурных элементов эссе к общему объему работы:</p> <ul style="list-style-type: none"> - Вступление (актуализация заявленной темы эссе) 20%; - Основная часть (три аргументированных доказательства тезиса, выражающих личное мнение, позицию автора и имеющих в своей основе научный подход) 60%; - Заключение (вывод, резюмированное изложение главной идеи основной части) 20%.
5.	Зарождение педагогической мысли на ранних этапах развития человечества	<p>Реферат – это компилятивный обзор нескольких изданий (или краткое изложение книги, статьи) по проблеме, обозначенной в теме.</p> <p>Содержание и оформление разделов реферата:</p> <p>В Оглавлении приводятся все заголовки работы</p>

и указываются страницы, с которых они начинаются. Заголовки оглавления должны точно повторять заголовки в тексте. Сокращать их или давать в другой формулировке и последовательности нельзя.

Введение. Обосновывается актуальность выбранной темы, цель и содержание реферата, указывается объект (предмет) рассмотрения, приводится характеристика источников для написания работы и краткий обзор имеющейся по данной теме литературы. Актуальность предполагает оценку своевременности и социальной значимости выбранной темы, обзор литературы по теме отражает знакомство автора реферата с имеющимися источниками, умение их систематизировать, критически рассматривать, выделять существенное, определять главное.

Основные требования к введению: очень часто введение путают с вступлением и в этой части реферата пишут предысторию рассматриваемой проблемы, что само по себе уже является частью основного содержания, поэтому во введении не следует концентрироваться на содержании; введение должно включать краткое обоснование актуальности темы реферата, где требуется показать, почему данный вопрос может представлять научный интерес и есть ли связь представляемого материала с современностью. Таким образом, тема реферата должна быть актуальна либо с научной точки зрения (невьясненность вопроса, многочисленные теории и споры), либо с современных позиций; очень важно, чтобы студент выделил цель (или несколько целей), а также задачи, которые требуется решить для выполнения цели (например, целью может быть показ разных точек зрения на ту или иную проблему, а в качестве задач может выступать описание методов решения этих проблем) - обычно одна задача ставится на один параграф реферата. Частой ошибкой при определении целей и задач исследования является неправильная их формулировка. Так, в качестве цели указывается «сделать». Правильно будет использовать глаголы «раскрыть», «определить», «установить», «показать», «выявить», «описать», «проследить» и т.д.; введение должно содержать также и краткий обзор изученной литературы, в котором указывается взятый из того или иного источника материал, кратко анализируются изученные источники, показываются их сильные и слабые стороны; объем введения обычно составляют две страницы текста; исходя из всего

		<p>вышеуказанного, введение необходимо писать в последнюю очередь при работе над рефератом.</p> <p>Основная часть должна соответствовать теме работы и полностью ее раскрывать. Эти главы должны показать умение бакалавра сжато, логично и аргументировано излагать материал. Обычно решению каждой задачи, как правило, посвящена одна глава работы. В работах, носящих, в основном, теоретический характер, анализируя литературу по теме исследования, изучая, описывая опыт наблюдаемых событий (явлений), автор обязательно высказывает свое мнение и отношение к затрагиваемым сторонам проблемы. Глава должна заканчиваться выводами или хотя бы констатацией итогов.</p> <p>Заключительная часть представляет собой стройное изложение результатов работы над темой.</p> <p>Библиографический список использованной литературы составляет одну из частей работы, отражающей самостоятельную творческую работу автора, позволяет судить о степени фундаментальности данного реферата.</p>
--	--	---

6.	Педагогика Востока	<p>цивилизаций</p> <p>Мультимедийная презентация (презентация результатов деятельности) представляет собой сочетание компьютерной анимации, графики, видео, музыки и звукового ряда, которые организованы в единую среду. Как правило, презентация имеет сюжет, сценарий и структуру, организованную для удобного восприятия информации.</p> <p>Структура презентации:</p> <p>Введение (план презентации): очерчивает круг вопросов, о которых пойдет речь в презентации. Во введении определяется актуальность темы, дается характеристика направления исследования. Можно оформить в виде гиперссылок. Объем - не более одного слайда.</p> <p>Основная часть: формулируются задачи, которые предстоит разрешить в процессе работы с презентацией. Рассматриваются варианты решения поставленных задач. Это должна быть не сама содержательная информация, но пояснения к ней - рисунки, схемы, основные тезисы, которые могут записать слушатели. Содержательную информацию должен излагать докладчик.</p> <p>Заключение (выводы): в заключение кратко в 3-5 тезисах излагаются основные результаты представленной работы.</p> <p>Список использованных источников: список использованной литературы является составной частью справочного аппарата работы и помещается после заключения. Содержит библиографическую информацию об основных рассматриваемых или рекомендуемых документах.</p>
----	-----------------------	---

7.	<p>Воспитание и школа в античном мире Средиземноморья</p>	<p>Мультимедийная презентация (презентация результатов деятельности) представляет собой сочетание компьютерной анимации, графики, видео, музыки и звукового ряда, которые организованы в единую среду. Как правило, презентация имеет сюжет, сценарий и структуру, организованную для удобного восприятия информации.</p> <p>Структура презентации:</p> <p>Введение (план презентации): очерчивает круг вопросов, о которых пойдет речь в презентации. Во введении определяется актуальность темы, дается характеристика направления исследования. Можно оформить в виде гиперссылок. Объем - не более одного слайда.</p> <p>Основная часть: формулируются задачи, которые предстоит разрешить в процессе работы с презентацией. Рассматриваются варианты решения поставленных задач. Это должна быть не сама содержательная информация, но пояснения к ней - рисунки, схемы, основные тезисы, которые могут записать слушатели. Содержательную информацию должен излагать докладчик.</p> <p>Заключение (выводы): в заключение кратко в 3-5 тезисах излагаются основные результаты представленной работы.</p> <p>Список использованных источников: список использованной литературы является составной частью справочного аппарата работы и помещается после заключения. Содержит библиографическую информацию об основных рассматриваемых или рекомендуемых документах.</p>
8.	<p>Христианская педагогика и ее влияние на дальнейшее развитие педагогической мысли. Образование и педагогическая мысль эпохи Средневековья</p>	<p>Информационный поиск (поиск фактических сведений) – поиск неструктурированной документальной информации.</p> <p>Алгоритм поисковой деятельности (совокупность операций, выполняемых в строго установленном порядке дискретными - прерывистыми - «шагами»):</p> <ol style="list-style-type: none"> 1. Информационная подготовка поиска. На этом этапе уточняется запрос, дополняются исходные данные о предмете поиска. Вместе с информационным консультантом (чаще всего библиотечным работником) или самостоятельно определяется тип поисковой задачи, используется опыт решения аналогичных задач. 2. Моделирование источников поиска. На этом этапе выявляется идеальный источник информации, который бы полностью отвечал характеру поисковой задачи. Если в библиотеке есть информационный источник, соответствующий виду запроса, поиск можно считать успешно

		<p>завершенным. Однако чаще всего сложные запросы требуют обращения к многим полезным источникам для сплошного поиска, поскольку один источник не дает релевантной информации. В этом случае исследуются все информационные источники данной информационно-поисковой системы.</p> <p>3. Выбор оптимального пути поиска. Среди имеющегося множества информационных источников ищем близкие к характеру поисковой задачи. На этом этапе используются каталоги, картотеки, справочные пособия, библиографические указатели, списки новых поступлений, базы данных, справочный аппарат первичных документов.</p> <p>4. Реализация поиска - это этап получения конкретного ответа в соответствии с запросом, просмотр информационных источников, выявление и отбор нужной информации из этих источников.</p> <p>5. Оценка результатов поиска - этап, на котором проверяются точность, качество проведенного информационного поиска. Пользователь должен быть уверен в том, что, если информация не найдена, ее нет в данном информационно-поисковом массиве. Определение результатов поиска - очень сложный этап, он требует высокого, подчас профессионального уровня информационной деятельности, знания методики информационного процесса, средств выполнения запроса. На данном этапе более всего нужна помощь посредника - специалиста информационной службы. На первом этапе - информационной подготовки поиска - уточняется запрос, то есть обращение пользователя в информационную службу, отражающее потребность в информации.</p> <p>Формулировка информационного запроса должна отражать действительные потребности и интересы его автора. В запросе важны ясность образа предмета потребности, представление о конечном результате решаемой информационной задачи.</p>
--	--	---

9.	<p>Воспитание, школа и педагогическая мысль в Новое время (до начала XX века). Европейская педагогика эпохи Просвещения</p>	<p>Коллоквиум – форма учебного занятия, дает возможность преподавателю проверки качества усвоения пройденного материала бакалаврами и выявление недостаточно изученных вопросов ими.</p> <p>Этапы проведения коллоквиума:</p> <ol style="list-style-type: none"> 1. Подготовительный этап: формулирование темы и проблемных вопросов для обсуждения; предоставление списка дополнительной литературы; постановка целей и задач занятия; разработка структуры занятия; консультация по ходу проведения занятия; 2. Начало занятия: подготовка аудитории: поскольку каждая микрогруппа состоит из 5-7 студентов, то парты нужно соединить по две, образовав квадрат, и расставить такие квадраты по всему помещению. Комплектация микрогрупп. Раздача вопросов по заданной теме для совместного обсуждения в микрогруппах. 3. Подготовка бакалавров по поставленным вопросам. 4. Этап ответов на поставленные вопросы: порядке, установленном преподавателем, представители от микрогрупп зачитывают выработанные, в ходе коллективного обсуждения, ответы; бакалавры из других микрогрупп задают вопросы отвечающему, комментируют и дополняют предложенный ответ; преподаватель регулирует обсуждения, задавая наводящие вопросы, корректируя неправильные ответы (важно, чтобы преподаватель не вмешивался напрямую в ход обсуждения, не навязывал собственную точку зрения); после обсуждения каждого вопроса необходимо подвести общие выводы и логично перейти к обсуждению следующего вопроса (важно вопросы распределить таким образом, чтобы ответы микрогрупп чередовались); после обсуждения всех предложенных вопросов преподаватель подводит общие выводы; 5. Итог: преподаватель соотносит цели и задачи данного занятия и итоговые результаты, которых удалось достичь; заключительный этап суммирует все достигнутое с тем, чтобы дать новый импульс для дальнейшего изучения и решения обсуждаемых вопросов.
----	---	--

10.	История образования и педагогической мысли Российской цивилизации (X-XX вв.)	<p>Ответ на практическом (семинарском) занятии - это особая форма учебно-теоретических занятий, которая как правило, служит дополнением к лекционному курсу. Семинар обычно посвящен детальному изучению отдельной темы.</p> <p>Алгоритм подготовки к практическому (семинарскому) занятию:</p> <p>1. При ответе на теоретические вопросы занятия следует использовать конспект лекций по данной теме, соответствующие нормативные акты и учебные пособия. Ответ на теоретический вопрос должен быть полным, аргументированным со ссылками на соответствующие нормы действующего законодательства.</p> <p>2. Бакалавры могут записать тезисы ответа на теоретические вопросы по теме семинарского занятия, которые можно использовать при ответе на поставленный вопрос. Бакалавры имеют право дополнять ответ, но только после того как выступающий закончит свое выступление или выскажет свою точку зрения.</p> <p>Ответы на практические задания должны быть аргументированы, свои выводы бакалавры должны обосновывать ссылками на конкретные источники.</p>
11.	Образование в современной России	<p>Проект - «ограниченное во времени целенаправленное изменение отдельной системы с установленными требованиями к качеству результатов, возможными рамками расхода средств и ресурсов и специфической организацией» (В.Н.Бурсков, Д.А. Новиков).</p> <p>Этапы работы над проектом:</p> <p>1. Диагностика ситуации (проблематизация, целеполагание, конкретизация цели, форматирование проекта);</p> <p>2. Проектирование (уточнение цели, функций, задач и плана работы; теоретическое моделирование методов и средств решения задач; детальная проработка этапов решения конкретных задач; пошаговое выполнение запланированных проектных действий; систематизация и обобщение полученных результатов, конструирование предполагаемого результата, пошаговое выполнение проектных действий);</p> <p>Рефлексия (выяснение соответствия полученного результата замыслу; определение качества полученного продукта; перспективы его развития и использования).</p>

6. Промежуточная аттестация по дисциплине (модулю)

6.1 Оценочные материалы для проведения промежуточной аттестации по дисциплине (модулю)

Формой промежуточной аттестации является экзамен.

Оценка за экзамен может быть получена до процедуры его проведения путем набора рейтинговых баллов в семестре (от 61 и выше). Если студент не набрал необходимые баллы или желает получить более высокую оценку, то он допускается к экзамену и сдает его путем устного ответа на теоретический вопрос, а также письменного выполнения задания по одному из вопросов к экзаменам. За устный ответ студент может получить от 0 до 20 баллов, за письменное задание также от 0 до 20 баллов, которые суммируются к текущему рейтингу студента. По общей сумме баллов выставляется окончательная оценка в соответствии со следующими критериями:

61-75 баллов – «удовлетворительно»;

76-90 баллов – «хорошо»;

91-100 баллов – «отлично».

Перечень вопросов к экзамену:

1. Педагогика как наука и искусство.
2. Объект и предмет педагогики.
3. Функции и задачи педагогики как науки.
4. Основные категории педагогики.
5. Связь педагогики с другими науками.
6. Система педагогических наук.
7. Соотношение педагогической науки и педагогической практики.
8. Характеристика воспитания как общественного явления.
9. Исторический характер воспитания, воспитание как вечная категория, воспитание как социальная категория.
10. Сущность педагогического процесса.
11. Функции педагогического процесса.
12. Закономерности и принципы осуществления педагогического процесса, его структура.
13. Понятие цели воспитания.
14. Многообразие целей воспитания.
15. Иерархия целей воспитания.
16. Задачи воспитания.
17. Педагогические цели и образовательные стандарты.
18. История педагогики и образования как область научного знания.
19. Становление истории педагогики как области научного знания.
20. Объект, предмет, функции истории педагогики.
21. Цель, задачи истории педагогики.
22. Структура истории педагогики.
23. Методологические подходы и методы познания историко-педагогического процесса.
24. Источники изучения истории педагогики.
25. Основные категории и понятия истории педагогики.
26. Педагогика цивилизаций Востока.
27. Общее и специфическое в образовательной традиции Востока.
28. Педагогика Ближневосточных цивилизаций (Месопотамия, Др. Египет, Палестина, Иран, Персия). Педагогика Южноазиатской цивилизации (Др. Индия).
29. Педагогика Дальневосточной цивилизации (Др. Китай).
30. Христианская педагогика и ее влияние на дальнейшее развитие педагогической мысли.
31. Образование и педагогическая мысль эпохи Средневековья.
32. Воспитание, школа и педагогическая мысль в Средние века в Западной Европе.
33. Педагогическая мысль эпохи Возрождения.
34. История образования и педагогической мысли Российской цивилизации (X-XXI вв.)
35. Воспитание, школа и педагогическая мысли в Киевской Руси и Русском государстве (до XVIII в.). Становление государственной системы образования в России (XVIII – XIX вв.).
36. Становление педагогики как науки в России (XIX в.).

37. Развитие отечественной педагогической теории и практики в первой трети XX в.
38. Образование и педагогическая мысль в России после второй мировой войны.
39. Образование в эпоху вызовов и неопределенности.

6.2 Критерии оценивания компетенций:

Таблица 4

Карта критериев оценивания компетенций

№ п/п	Код и наименование компетенции	Индикатор достижения компетенций, соответствующий с планируемыми и результатами обучения	Оценочные материалы	Критерии оценивания
1.	ОПК-4 Способен осуществлять духовно-нравственное воспитание обучающихся на основе базовых национальных ценностей	-	Мультимедийная презентация (презентация результатов деятельности)	Самостоятельно определяет способы эффективного осуществления педагогической деятельности на основе специальных научных знаний
2.	ОПК-8 Способен осуществлять педагогическую деятельность на основе специальных научных знаний	-	Мультимедийная презентация (презентация результатов деятельности)	Активно использует психолого-педагогические технологии в профессиональной деятельности, необходимые для индивидуализации обучения, развития, воспитания, в том числе обучающихся с особыми образовательными потребностями

7. Учебно-методическое и информационное обеспечение дисциплины (модуля)

7.1. Основная литература:

1. Капранова, В.А. История педагогики в лицах : учеб.пособие / В.А. Капранова. — Минск : Новое знание; Москва :ИНФРА-М, 2019. — 176 с. — (Высшее образование:Бакалавриат). - ISBN 978-5-16-006708-7 (ИНФРА-М, print); ISBN 978-5-16-102245-0 (ИНФРА-М, online). - Текст: электронный. - URL:<https://znanium.com/catalog/product/1039190>

2. Капранова, В. А. История педагогики: Учебное пособие / Капранова В.А., - 4-е изд., испр. - Москва :НИЦ ИНФРА-М, Нов. знание, 2015. - 240 с. (Высшее образование: Бакалавриат) ISBN 978-5-16-004687-7. - Текст : электронный. - URL: <https://znanium.com/catalog/product/472383>

3. Мандель, Б. Р. Педагогика современной высшей школы: история, проблематика, принципы / Мандель Б.Р. - Москва :Вузовский учебник, НИЦ ИНФРА-М, 2016. - 471 с.ISBN 978-5-16-102953-4 (online). - Текст : электронный. - URL: <https://znanium.com/catalog/product/795807>

4. Околелов, О. П. Инновационная педагогика : учеб.пособие / О.П. Околелов. — Москва :ИНФРА-М, 2019. — 167 с. — (Высшее образование:Магистратура). — www.dx.doi.org/10.12737/24344. - ISBN 978-5-16-012564-0. - Текст : электронный. - URL: <https://znanium.com/catalog/product/1001106>

5. Попов, Е. Б. Гуманистическая педагогика: идеи, концепции, практика / Е.Б. Попов - Москва : НИЦ ИНФРА-М, 2015. - 156 с.ISBN 978-5-16-103279-4 (online). - Текст : электронный. - URL: <https://znanium.com/catalog/product/515330>

6. Столяренко, А.М. Общая педагогика: учеб.пособие для студентов вузов, обучающихся по педагогическим специальностям (030000) / А.М. Столяренко. - М. : ЮНИТИ-ДАНА, 2017. - 479 с. - ISBN 978-5-238-00972-0. - Текст : электронный. - URL: <https://znanium.com/catalog/product/1028598>

7.2. Дополнительная литература:

1. Образование и образованность в социальной истории России: от Средневековья к Новому времени: Монография / Андреев А.Л. - М.:ВГИК, 2014. - 219 с.: ISBN 978-5-87149-151-5 - Режим доступа:<http://znanium.com/catalog/product/961535>

2. Профессорский институт в истории профессиональной педагогики России первой половины XIX века / Карнаух Н.В. [Znanium.com, 2017, вып. №1-12, стр. 0-0] - Режим доступа:<http://znanium.com/catalog/product/850949>

3. Попов, Е. Б. Гуманистическая педагогика: история, реальность, перспективы / Е.Б. Попов - Москва : НИЦ ИНФРА-М, 2015. - 323 с. (Научная мысль)ISBN 978-5-16-103278-7 (online). - Текст : электронный. - URL:<https://znanium.com/catalog/product/515328>

4. Чернявский, А. Г. История образования и педагогической мысли. Том 1. История : монография / А.Г. Чернявский, Л.Ю. Грудцына, Д.А. Пашенцев. — Москва : ИНФРА-М, 2018. — 264 с. — (Научная мысль). — www.dx.doi.org/10.12737/24944. - ISBN 978-5-16-102452-2. - Текст : электронный. - URL:<https://znanium.com/catalog/product/946203>

5. Чернявский, А. Г. История образования и педагогической мысли. Том 2. Теория : монография / А.Г. Чернявский, Л.Ю. Грудцына, Д.А. Пашенцев. — Москва : ИНФРА-М, 2018. — 243 с. — (Научная мысль). — www.dx.doi.org/10.12737/monography_5a2107923dc614.47478951. - ISBN 978-5-16-105950-0. - Текст : электронный. - URL:<https://znanium.com/catalog/product/917624>

6. История образования и педагогической мысли : монография : в 3 т. Т. 3. Правовое регулирование государственного контроля качества образования / А.Г. Чернявский, Д.А. Пашенцев, Н.М. Ладнушкина, С.И. Фёклин. - Москва : ИНФРА-М, 2020. — 380 с. - (Научная мысль). — DOI 10.12737/1031494. - ISBN 978-5-16-107864-8. - Текст : электронный. - URL:<https://znanium.com/catalog/product/1031494>

7.3 Интернет-ресурсы:

1. Федеральный закон «Об образовании в Российской Федерации» N 273-ФЗ от 29 декабря 2012 года. Режим доступа: <http://zakon-ob-obrazovanii.ru/>

2. Федеральное агентство по образованию РФ - Управление образованием. Обеспечение учебного процесса (нормативно-правовые документы; Информация; Новости; Статистика и др.) – URL: ed.gov11.ru. Единое окно доступа к образовательным ресурсам. Тематический каталог образовательных ресурсов – URL: window.edu.ru

7.4 Современные профессиональные базы данных и информационные справочные системы:

7.

№	Наименование электронно-библиотечной	Принадлежность	Адрес сайта	Наименование организации-владельца,
---	--------------------------------------	----------------	-------------	-------------------------------------

	<i>системы (ЭБС)</i>			<i>реквизиты договора на использование</i>
1	Электронно-библиотечная система «Znanium.com »	Сторонняя	http://znanium.com/	ООО «Знаниум» Договор № 2т/00349-18 от 02.03.2018 на период до 01.01.2026
2	Электронно-библиотечная система «Издательство Лань»	Сторонняя	https://e.lanbook.com	ООО «Издательство Лань» Договор №2т/00221-21 от 18.02.2021 на период до 21.02.2026
3.	Электронно-библиотечная система IPRbooks	Сторонняя	http://www.iprbookshop.ru/	ООО Компания «Ай Пи Ар Медиа» Лицензионный договор № 2т/00114-21 от 02.02.2021 на период до 24.01.2026
4.	Образовательная платформа ЮРАЙТ	Сторонняя	https://urait.ru/	ООО «Юрайт-Академия» Договор № 2т/00100-21/1 от 29.01.2021 на период до 31.12.2025
5.	Универсальная справочно-информационная полнотекстовая база данных «EastView» ООО «ИВИС»	Сторонняя	https://dlib.eastview.com/browse	ООО "ИВИС". Договор №2т/03244-21 от 17.12.2021 на период до 31.12.2022

8. Перечень информационных технологий, используемых при проведении практики, включая перечень программного обеспечения и информационных справочных систем (при необходимости)

– Лицензионное ПО, в том числе отечественного производства: операционная система Альт Образование, платформа для электронного обучения Microsoft Teams

– Свободно распространяемое ПО, в том числе отечественного производства: операционная система Ubuntu LTS (Focal Fossa), офисный пакет LibreOffice (Writer, Impress, Draw, Base, Calc, Math), сетевые браузеры Chromium, Яндекс Браузер.

9. Технические средства и материально-техническое обеспечение дисциплины (модуля)

Мультимедийная учебная аудитория для проведения занятий лекционного типа № 13 на 100 посадочных мест оснащена следующими техническими средствами обучения и оборудованием: учебная мебель, доска аудиторная, доска интерактивная, мультимедийное проекционное и акустическое оборудование, персональный компьютер. На ПК установлено следующее программное обеспечение: платформа MS Teams, операционная система Ubuntu LTS, офисный пакет LibreOffice, сетевые браузеры

Chromium, Яндекс Браузер. Обеспечено проводное подключение ПК к локальной сети и сети Интернет. 627750, Тюменская область, г. Ишим, ул. Ленина, д. 1, 1 этаж: каб. 13. Учебная аудитория для проведения занятий семинарского типа № 23 на 24 посадочных мест оснащена следующими техническими средствами обучения и оборудованием: учебная мебель, доска аудиторная, мультимедийное проекционное и акустическое оборудование, персональный компьютер, веб-камера, наушники (гарнитура с микрофоном). Компьютерный класс общего пользования № 22 на 16 рабочих мест. На ПК установлено следующее программное обеспечение: платформа MS Teams, операционная система Альт Образование, офисный пакет LibreOffice, сетевые браузеры Chromium, Яндекс Браузер. Обеспечено проводное подключение ПК к локальной сети и сети Интернет

МИНИСТЕРСТВО НАУКИ И ВЫСШЕГО ОБРАЗОВАНИЯ
РОССИЙСКОЙ ФЕДЕРАЦИИ
Федеральное государственное автономное образовательное учреждение
высшего образования
«ТЮМЕНСКИЙ ГОСУДАРСТВЕННЫЙ УНИВЕРСИТЕТ»
Ишимский педагогический институт им. П.П. Ершова (филиал)
Тюменского государственного университета



УТВЕРЖДАЮ
Заместитель директора
А.Г. Поливаев
23.06.2021

**ДЕТСТВО КАК СОЦИОКУЛЬТУРНЫЙ ФЕНОМЕН.
ПСИХОЛОГИЧЕСКИЕ ОСНОВЫ ПЕДАГОГИКИ**

Рабочая программа дисциплины
для обучающихся по направлению подготовки
44.03.01 Педагогическое образование
Профили подготовки:
Физкультурное образование
Технологическое образование
Начальное образование
форма(ы) обучения
заочная

Карпова Наталья Владимировна. Детство как социокультурный феномен. Психологические основы педагогики. Рабочая программа для обучающихся по направлению подготовки (специальности) 44.03.01 Педагогическое образование профили: «Начальное образование»; «Технологическое образование»; «Физкультурное образование»; 44.03.04 Профессиональное обучение (по отраслям) профили: «Правоведение и правоохранительная деятельность», форма обучения заочная. Ишим, 2021

Рабочая программа дисциплины (модуля) опубликована на сайте ИПИ им. П.П. Ершова (филиала) ТюмГУ: Детство как социокультурный феномен [электронный ресурс] / Режим доступа: <https://ishim.utmn.ru/sveden/education/eduOp/>.

© Тюменский государственный университет, ИПИ им. П.П. Ершова (филиал) ТюмГУ, 2021.

© Карпова Н.В., 2021.

Пояснительная записка

Данный курс формирует у бакалавра базовые представления об особенностях детства, раскрывает его как социокультурный феномен. Курс предполагает рассмотрение психологических основ педагогического процесса.

Цель дисциплины: формирование у студентов целостного представления о детстве как социокультурном феномене, его развитии в истории человечества и современности, как об объекте педагогической деятельности. В рамках курса рассматриваются психологические основы педагогики.

Задачи дисциплины:

1. Сформировать представления об основных теориях детства в различных науках.
2. Показать динамику взглядов на детство в истории человечества и его видах деятельности.
3. Сформировать представления о современных проблемах детства и роли педагога в их решении.
4. Раскрыть психологические основы педагогики.

1.1. Место дисциплины (модуля) в структуре образовательной программы

Данная дисциплина входит в блок Б.1 Дисциплины (модули), обязательной части учебного плана Б1.О «Детство как социокультурный феномен. Психологические основы педагогики».

Для освоения дисциплины «Детство как социокультурный феномен. Психологические основы педагогики» бакалавры используют знания, умения, приобретенные в результате освоения предшествующих дисциплин: «Образование как социокультурный феномен. Великие педагогические тексты и практики»; «Введение в педагогическую деятельность»; «Науковедение и естественнонаучное познание» и др.

Входными знаниями и умениями обучающегося, приобретенными в результате освоения предшествующих дисциплин являются: представления о межкультурных взаимодействиях в современном мире, относительно культуры межличностных коммуникаций основанных на сохранении традиций и ценностей народа, проживающего на конкретной территории и имеющего самобытность; специфика педагогической науки и формирование представления о сущности и роли практической деятельности социального педагога; развитие осознанного стремления изучать социальную педагогику как область гуманитарного, антропологического, философского знания, философские принципы, с тем, чтобы на этой основе целенаправленно действовать в реальной жизненной ситуации; применять подходы духовно-нравственного воспитания обучающихся на основе базовых национальных ценностей; психолого-педагогические технологии в профессиональной деятельности, необходимые для индивидуализации обучения, развития, воспитания.

1.2. Компетенции обучающегося, формируемые в результате освоения данной дисциплины (модуля)

Код и наименование компетенции (из ФГОС ВО)	Код и наименование части компетенции (при наличии паспорта компетенций)	Планируемые результаты обучения: (знаниевые/функциональные)	
ОПК-8Способен осуществлять педагогическую деятельность на основе специальных научных знаний	-	Знает как осуществлять педагогическую деятельность на основе специальных научных знаний	
		Умеет осуществлять педагогическую деятельность на основе специальных научных знаний	
ОПК-7	Способен	-	Знает эффективные подходы во

взаимодействовать с участниками образовательных отношений в рамках реализации образовательных программ		взаимодействии с участниками образовательных отношений в рамках реализации образовательных программ
		Умеет применять подходы во взаимодействии с участниками образовательных отношений в рамках реализации образовательных программ

2. Структура и объем дисциплины

Таблица 1

Вид учебной работы	Всего часов (академические часы)	Часов в семестре (академические часы)
		2 семестр
Общий объем зач. ед. час	4	4
	144	144
Часы аудиторной работы (всего):	12	12
Лекции	4	4
Практические занятия	6	6
Лабораторные / практические занятия по подгруппам		
Консультация и иная контактная работа	2	2
Часы внеаудиторной работы, включая самостоятельную работу обучающегося	132	132
Вид промежуточной аттестации (зачет, диф. зачет, экзамен)	Экзамен	

3. Система оценивания

3.1. Формой промежуточной аттестации является зачет.

Оценка за экзамен может быть получена до процедуры его проведения путем набора рейтинговых баллов в семестре (от 61 и выше). Если студент не набрал необходимые баллы или желает получить более высокую оценку, то он допускается к экзамену и сдает его путем устного ответа на теоретический вопрос, а также письменного выполнения задания по одному из вопросов к экзаменам. За устный ответ студент может получить от 0 до 20 баллов, за письменное задание также от 0 до 20 баллов, которые суммируются к текущему рейтингу студента. По общей сумме баллов выставляется окончательная оценка в соответствии со следующими критериями:

61-75 баллов – «удовлетворительно»;

76-90 баллов – «хорошо»;

91-100 баллов – «отлично».

4. Содержание дисциплины

4.1. Тематический план дисциплины

Таблица 2

Тематический план для заочной формы обучения

№ п/п	Наименование тем и/или разделов	Объем дисциплины (модуля), час.				
		Всего	Виды аудиторной работы (академические часы)			Иные виды контактной работы
			Лекции	Практические занятия	Лабораторные/практические занятия по подгруппам	
1	2	3	4	5	6	7
1.	Проблема детства в истории человечества	3	1	2	-	
2.	Детство как социокультурный феномен	3	1	2	-	
3.	Психологические основы педагогической деятельности	4	2	2	-	
	Экзамен	2				2
	Итого (часов)	12	4	6	-	2

4.2. Содержание дисциплины (модуля) по темам

Вид аудиторной работы: лекции

Раздел 1. Проблема детства в истории человечества

Тема 1.1. Междисциплинарный подход к изучению детства. Феномен детства в науке и искусстве. Проблема научного определения содержания понятия детства. Детство как эволюционное приобретение человечества. Историография проблемы: Ф. Арьес, Л. де Моз, М.Мид, Я. Гуревич, Э.Эриксон, И. С. Кон, Д.И. Фельдштейн, Д.Б. Эльконин, Л.С. Выготский, В.Т. Кудрявцев. Исторические формации детства. Междисциплинарный подход к изучению детства. Подходы к периодизации детства в различных науках. Детство и ребёнок с точки зрения философии, религии, педагогики, психологии, культурологии.

Тема 1.2. Восприятие детства в Древности. Семья и семейные отношения в древности. «Детство» и его значение в первобытном обществе, древневосточной общине и античном полисе. Мифы, обряды и праздники, связанные с детьми.

Тема 1.3. Детство и отношение к детям в Средние века, Возрождение и Новое время (2 ч). Семья и дети в средневековом обществе. Детство в биографиях и автобиографиях. Светская и религиозная система воспитания ребёнка. Изменение отношения к детям в период позднего Средневековья: детская смертность и болезни, изображения детей, «детский быт». От Возрождения к Просвещению. Переход к гуманистическому мировоззрению: Человек – центральное звено мира. Ребёнок в культуре и образовании этого времени. Ценность брака, семьи и рождения детей.

Тема 1.4. Детство и отношение к детям в России: от древнерусского государства до XX в. Мир детства в исторических источниках. Регулирование рождаемости и детской смертности

Отношение матери к ребенку. Сиротство. Положение ребенка в семье, внутрисемейные отношения. Положение внебрачных детей. Уход за детьми, социально-бытовые условия проживания детей. Сословный характер взглядов на ребёнка. Ценность и проблемы детства в периоды войн. Советская система воспитания детства.

Раздел 2. Детство как социокультурный феномен.

Тема 2.1. Проблема возрастной периодизации психического развития. Подходы к периодизации психического развития Л.С. Выготского и Д.Б. Эльконина. Понятие о социальной ситуации развития, ведущем виде деятельности, личностных новообразованиях. Выделение кризисных периодов в развитии человека. Выделение детства в отечественных и зарубежных периодизациях психического развития.

Тема 2.2. Образ ребёнка в искусстве. Специфика познания ребенка средствами искусства. Образ ребенка в отечественной и зарубежной живописи, скульптуры; сюжеты с изображениями детей. Образ ребенка в отечественной и зарубежной художественной литературе, фольклоре. Образ ребёнка в музыкальных произведениях.

Тема 2.3. Развитие и содержание культуросообразной концепции Детства. Понятие «Детская субкультура»: содержание, функции, значение в культуре. Детские сообщества как социально значимые формы субкультуры. Игровая культура и ребенок. Детская мода. Дети города и села. Взрослое сообщество и детство. Понятие социализации, институты социализации и их роль в современном обществе. Международные акты о правах ребёнка, охрана прав несовершеннолетних в РФ. Значение детства в становлении личности. Становление личности ребёнка в информационном обществе.

Тема 2.4. Современные проблемы детства. Влияние современной социокультурной ситуации на развитие детства. Снижение ценности детства в обществе. Демографическая политика государства, общественные программы и проекты, направленные на поддержку детства. Детские организации. Проблема здоровья нации: детские болезни и неблагоприятная экологическая обстановка. Влияние компьютеризации, СМИ на становление личности ребёнка. Детская литература и киноиндустрия современности: популярные жанры, сюжеты, герои.

Раздел 3. Психологические основы педагогической деятельности

Тема 3.1. Педагогическая деятельность: формы, характеристики, содержание, функции. Формы педагогической деятельности. Характеристики педагогической деятельности. Предметное содержание педагогической деятельности. Мотивация педагогической деятельности, общая характеристика педагогической мотивации.

Тема 3.2. Способности и личностные качества в структуре субъекта педагогической деятельности. Личностные качества в структуре субъекта педагогической деятельности. Общее определение качеств личности педагога. Профессионально-педагогические качества личности. Личностная направленность в структуре субъекта педагогической деятельности. Профессиональное самосознание в структуре субъекта педагогической деятельности. Соответствие человека педагогической деятельности. Учитель дошкольной и младшей школьной ступени образования.

Тема 3.3. Проблемы профессионального педагогического общения и взаимодействия. Профессионально важные качества педагогического общения. Средства повышения эффективности воздействия. Стили профессиональной деятельности педагога. Профессионально-нормативные отношения в образовательном процессе. Классификации стилей педагогической и учебной деятельности.

Вид аудиторной работы: практические занятия

Раздел 1. Проблема детства в истории человечества

Практическое занятие. Тема: Междисциплинарный подход к изучению детства.

Вопросы для обсуждения:

1. Феномен детства в науке и искусстве.
2. Проблема научного определения содержания понятия детства.
3. Детство как эволюционное приобретение человечества.
4. Историография проблемы: Ф. Арьес, Л. де Моз, М.Мид, Я. Гуревич, Э.Эриксон, И. С. Кон, Д.И. Фельдштейн, Д.Б. Эльконин, Л.С. Выготский, В.Т. Кудрявцев.
5. Исторические формации детства.
6. Междисциплинарный подход к изучению детства.
7. Подходы к периодизации детства в различных науках.
8. Детство и ребёнок с точки зрения философии, религии, педагогики, психологии, культурологии.

Раздел 2. Детство как социокультурный феномен.

Практическое занятие. Тема: Образ ребёнка в искусстве.

Вопросы для обсуждения:

1. Специфика познания ребенка средствами искусства.
2. Образ ребенка в отечественной и зарубежной живописи, скульптуры; сюжеты с изображениями детей.
3. Образ ребенка в отечественной и зарубежной художественной литературе, фольклоре.
4. Образ ребёнка в музыкальных произведениях.

Раздел 3. Психологические основы педагогической деятельности

Практическое занятие. Тема: Педагогическая деятельность: формы, характеристики, содержание, функции.

Вопросы для обсуждения:

1. Формы педагогической деятельности.
2. Характеристики педагогической деятельности.
3. Предметное содержание педагогической деятельности.
4. Мотивация педагогической деятельности, общая характеристика педагогической мотивации.

Лабораторные занятия по данным учебным планам не предусмотрены.

5. Учебно-методическое обеспечение и планирование самостоятельной работы обучающихся

Таблица 3

№ темы	Темы	Формы СРС, включая требования к подготовке к занятиям
1.	Междисциплинарный подход к изучению детства.	Мультимедийная презентация представляет собой сочетание компьютерной анимации, графики, видео,

2.	Восприятие детства в Древности.	<p>музыки и звукового ряда, которые организованы в единую среду. Как правило, презентация имеет сюжет, сценарий и структуру, организованную для удобного восприятия информации.</p> <p>Структура презентации: введение (план презентации): очерчивает круг вопросов, о которых пойдет речь в презентации. Во введении определяется актуальность темы, дается характеристика направления исследования. Можно оформить в виде гиперссылок. Объем - не более одного слайда. Основная часть: формулируются задачи, которые предстоит разрешить в процессе работы с презентацией. Рассматриваются варианты решения поставленных задач. Это должна быть не сама содержательная информация, но пояснения к ней - рисунки, схемы, основные тезисы, которые могут записать слушатели. Содержательную информацию должен излагать докладчик. Заключение (выводы): в заключение кратко в 3-5 тезисах излагаются основные результаты представленной работы. Список использованных источников список использованной литературы является составной частью справочного аппарата работы и помещается после заключения. Содержит библиографическую информацию об основных рассматриваемых или рекомендуемых</p>
3.	Детство и отношение к детям в Средние века, Возрождение и Новое время.	
4.	Детство и отношение к детям в России: от древнерусского государства до XX в.	
5.	Образ ребёнка в искусстве.	
6.	Развитие и содержание культуросообразной концепции Детства.	
7.	Современные проблемы детства.	
8.	Педагогическая деятельность: формы, характеристики, содержание, функции.	
9.	Способности и личностные качества в структуре субъекта педагогической деятельности.	

10.	Проблемы профессионального педагогического общения и взаимодействия.	<p>документах. Максимальный балл за презентацию – 6 баллов.</p> <p>Реферат должен иметь титульный лист, оформленный в соответствии с требованиями, план, заголовки разделов реферата в тексте, ссылки на авторов источников, по разделам сформулированы выводы; заключение отражает содержание реферата; при написании реферата использован материал из 5-8 источников; список литературы оформлен по требованиям; реферат выполнен эстетично; содержание реферата раскрывает тему достаточно глубоко; материал изложен логично с сравнительным анализом взглядов учёных; объем реферата 12-13 страниц компьютерного текста; студент владеет материалом реферата свободно.</p> <p>Оценка доклада по реферату проводится по следующим критериям: 1. Качество доклада по реферату: производит выдающееся впечатление, сопровождается иллюстративным материалом; четко выстроен; рассказывается, но не объясняется суть работы; зачитывается. 2. Использование демонстрационного материала: автор представил демонстрационный материал; прекрасно в нем ориентировался; использовался в докладе, хорошо оформлен, но есть неточности; представленный демонстрационный материал не использовался докладчиком или был оформлен плохо, неграмотно. 3. Качество ответов на вопросы: отвечает на вопросы; не может ответить на большинство вопросов; не может четко ответить на вопросы. 4. Владение научным и специальным аппаратом: показано владение специальным аппаратом; использованы общенаучные и специальные термины; показано владение базовым аппаратом. 5. Четкость выводов: полностью характеризуют работу; имеются, но не доказаны. Максимальное количество баллов: – 6.</p> <p>Ответ на практическом (семинарском) занятии - это особая форма учебно-теоретических занятий, которая как правило, служит дополнением к лекционному курсу. Семинар обычно посвящен детальному изучению отдельной темы.</p> <p>Практикоориентированные задания это осуществление отработки и освоения отдельных компонентов формируемых компетенций с их последующей интеграцией в учебный процесс, имитирующий профессиональную деятельность.</p>
-----	--	---

6. Промежуточная аттестация по дисциплине (модулю)

6.1 Оценочные материалы для проведения промежуточной аттестации по дисциплине (модулю)

Формой промежуточной аттестации является экзамен.

Оценка за экзамен может быть получена до процедуры его проведения путем набора рейтинговых баллов в семестре (от 61 и выше). Если студент не набрал необходимые баллы или желает получить более высокую оценку, то он допускается к экзамену и сдает его путем устного ответа на теоретический вопрос, а также письменного выполнения задания по одному из вопросов к экзаменам. За устный ответ студент может получить от 0 до 20 баллов, за письменное задание также от 0 до 20 баллов, которые суммируются к текущему рейтингу студента. По общей сумме баллов выставляется окончательная оценка в соответствии со следующими критериями:

61-75 баллов – «удовлетворительно»;

76-90 баллов – «хорошо»;

91-100 баллов – «отлично».

Перечень вопросов к экзамену:

1. Особенности изучения ребенка в основных философских направлениях.
2. Описание детей в основных религиозных учениях (христианство, ислам, иудаизм).
3. Детство как предмет культурологических исследований. Исследования детства М.Мид.
4. Подходы к периодизации психического развития Л.С. Выготского и Д.Б. Эльконина.
5. Проблема возрастной периодизации психического развития.
6. Понятие о социальной ситуации развития, ведущем виде деятельности, личностных новообразованиях.
7. Выделение кризисных периодов в развитии человека.
8. Выделение периода детства в отечественных и зарубежных периодизациях психического развития.
9. Развитие и содержание культуросообразной концепции Детства.
10. Понятие социализации, институты социализации и их роль в современном обществе.
11. Содержание детской субкультуры. Детская субкультура современности: игры, игрушки, одежда.
12. Значение детства в становлении личности.
13. Современные проблемы детства.
14. Особенности познания детства средствами искусства.
15. Понятие акселерации: её положительные и негативные проявления.
16. Игровая культура и ребенок. Детская мода. Дети города и села.
17. Понимание детства в отечественной и зарубежной психологии.
18. Демографическая политика государства, общественные программы и проекты, направленные на поддержку детства. Детские организации.
19. Проблема научного определения содержания понятия детства. Детство как эволюционное приобретение человечества. Историография проблемы.
20. Содержание и понятие детской субкультуры.
21. Современные детские организации в России и за рубежом.
22. Проблема здоровья нации: детские болезни и неблагоприятная экологическая обстановка.
23. Становление личности ребёнка в информационном обществе.
24. Детская литература и киноиндустрия современности: популярные жанры, сюжеты, герои.
25. Проблемы современного семейного и общественного воспитания и образования детей: принципы и тенденции.
26. Анализ эффективности институтов и методов образования и воспитания в информационную эпоху.

27. Влияние современной социокультурной ситуации на развитие детства. Снижение ценности детства в обществе.
28. Формы педагогической деятельности.
29. Характеристики педагогической деятельности.
30. Предметное содержание педагогической деятельности.
31. Мотивация педагогической деятельности, общая характеристика педагогической мотивации.
32. Личностные качества в структуре субъекта педагогической деятельности.
33. Общее определение качеств личности педагога.
34. Профессионально-педагогические качества личности.
35. Личностная направленность в структуре субъекта педагогической деятельности.
36. Профессиональное самосознание в структуре субъекта педагогической деятельности.
37. Соответствие человека педагогической деятельности.
38. Учитель дошкольной и младшей школьной ступени образования.
39. Профессионально важные качества педагогического общения.
40. Средства повышения эффективности воздействия.
41. Стили профессиональной деятельности педагога.
42. Профессионально-нормативные отношения в образовательном процессе.
43. Классификации стилей педагогической и учебной деятельности.

6.2 Критерии оценивания компетенций:

Таблица 4

Карта критериев оценивания компетенций

№ п/п	Код и наименование компетенции	Индикаторы достижения компетенций, соотнесенные с планируемыми результатами обучения	Оценочные материалы	Критерии оценивания
1.	ОПК-7 Способен взаимодействовать с участниками образовательных отношений в рамках реализации образовательных программ	Знает эффективные подходы во взаимодействии с участниками образовательных отношений в рамках реализации образовательных программ. Умеет применять подходы во взаимодействии с участниками образовательных отношений в рамках реализации образовательных программ.	Мультимедийная презентация, реферат, тестовый контроль, практикоориентированное задание, ответ на практическом занятии	Разрабатывает конспекты занятий в которых отражены различные подходы для взаимодействия с участниками образовательных отношений в рамках реализации образовательных программ
2.	ОПК-8 Способен осуществлять педагогическую деятельность на	Знает как эффективно осуществлять педагогическую деятельность на	Мультимедийная презентация, реферат, тестовый контроль, практикоориентирован	Проектирует педагогическую деятельность на основе специальных научных

	основе специальных научных знаний	основе специальных научных знаний. Умеет применять различные способы эффективного осуществления педагогической деятельности на основе специальных научных знаний.	ное задание, ответ на практическом занятии	знаний
--	-----------------------------------	---	--	--------

7. Учебно-методическое и информационное обеспечение дисциплины (модуля)

7.1. Основная литература:

1. Абраменкова, В.В. Социальная психология детства: учебник / В.В. Абраменкова. — М.: ИНФРА-М, 2020. — 511 с. — ISBN 978-5-16-105161-0. — Текст: электронный. — URL: <https://znanium.com/catalog/document?id=355041>
2. Урунтаева, Г. А. Детская психология : учебник / Г.А. Урунтаева. — 4-е изд., испр. и доп. — Москва : ИНФРА-М, 2020. — 384 с. — (Высшее образование: Бакалавриат). — DOI 10.12737/989683. - ISBN 978-5-16-014545-7. - Текст : электронный. - URL: <https://znanium.com/catalog/product/989683>
3. Авдулова, Т. П. Социальная психология детства : диагностический практикум / Т. П. Авдулова, Е. И. Изотова, Г. Р. Хузеева. — Москва : Московский педагогический государственный университет, 2018. — 102 с. — ISBN 978-5-4263-0561-8. — Текст : электронный // Электронно-библиотечная система IPR BOOKS : [сайт]. — URL: <http://www.iprbookshop.ru/75825.html>

7.2. Дополнительная литература:

1. Камалдинова, Э. Ш. Социология детства : конспект лекций / Э. Ш. Камалдинова. — Москва : Московский гуманитарный университет, 2013. — 60 с. — ISBN 978-5-98079-861-1. — Текст : электронный // Электронно-библиотечная система IPR BOOKS : [сайт]. — URL: <http://www.iprbookshop.ru/22463.html>
2. Клявина, И. И. Культура детства. Часть 2. Проектирующая среда и основные социокультурные процессы : учебное пособие для студентов вузов / И. И. Клявина. — Кемерово : Кемеровский государственный институт культуры, 2005. — 300 с. — ISBN 5-8154-0075-0. — Текст : электронный // Электронно-библиотечная система IPR BOOKS : [сайт]. — URL: <http://www.iprbookshop.ru/22003.html>
3. Уденховен, Н. Новое детство: как изменились условия и потребности жизни детей : монография / Н. Уденховен, Р. Вазир. - Москва : Университетская книга, 2020. - 200 с. - ISBN 978-5-98699-126-9. - Текст : электронный. - URL: <https://znanium.com/catalog/product/1212470>
4. Смирнова, Е. О. Детская психология : учебник / Е. О. Смирнова. — Саратов : Ай Пи Эр Медиа, 2017. — 278 с. — ISBN 978-5-4486-0087-6. — Текст : электронный // Электронно-библиотечная система IPR BOOKS : [сайт]. — URL: <http://www.iprbookshop.ru/69228.html>
5. Кузьмина, Е. Г. Детская практическая психология : учебное пособие / Е. Г. Кузьмина ; под редакцией А. В. Кирьякова. — Орск : Оренбургский государственный университет, ЭБС АСВ, Орский гуманитарно-технологический институт (филиал) Оренбургского государственного университета, 2010. — 264 с. — ISBN 978-5-8424-0485-8. — Текст : электронный // Электронно-библиотечная система IPR BOOKS : [сайт]. — URL: <http://www.iprbookshop.ru/50097.html>

6. Микляева, А. В. Психология детской субкультуры : учебно-методическое пособие / А. В. Микляева. — Санкт-Петербург : Российский государственный педагогический университет им. А.И. Герцена, 2018. — 228 с. — ISBN 978-5-8064-2565-3. — Текст : электронный // Электронно-библиотечная система IPR BOOKS : [сайт]. — URL: <http://www.iprbookshop.ru/98617.html>

7. Мандель, Б. Р. Педагогическая психология : учебное пособие / Б. Р. Мандель. - Москва : КУРС : НИЦ ИНФРА-М, 2019. - 368 с. - ISBN 978-5-905554-13-1. - Текст : электронный. - URL: <https://znanium.com/catalog/product/1027010>

8. Есина, Е. В. Педагогическая психология : учебное пособие / Е. В. Есина. — 2-е изд. — Саратов : Научная книга, 2019. — 159 с. — ISBN 978-5-9758-1765-5. — Текст : электронный // Электронно-библиотечная система IPR BOOKS : [сайт]. — URL: <http://www.iprbookshop.ru/81039.html>

9. Фоминова, А. Н. Педагогическая психология : учебное пособие / А. Н. Фоминова, Т. Л. Шабанова. — Саратов : Вузовское образование, 2014. — 333 с. — ISBN 2227-8397. — Текст : электронный // Электронно-библиотечная система IPR BOOKS : [сайт]. — URL: <http://www.iprbookshop.ru/19532.html>

7.3 Интернет-ресурсы:

1. Федеральный закон «Об образовании в Российской Федерации» N 273-ФЗ от 29 декабря 2012 года. Режим доступа: <http://zakon-ob-obrazovanii.ru/>

2. Федеральное агентство по образованию РФ - Управление образованием. Обеспечение учебного процесса (нормативно-правовые документы; Информация; Новости; Статистика и др.) – URL: ed.gov11. Единое окно доступа к образовательным ресурсам. Тематический каталог образовательных ресурсов – URL: window.edu.ru

7.4 Современные профессиональные базы данных и информационные справочные системы:

<i>№</i>	<i>Наименование электронно-библиотечной системы (ЭБС)</i>	<i>Принадлежность</i>	<i>Адрес сайта</i>	<i>Наименование организации-владельца, реквизиты договора на использование</i>
1	Электронно-библиотечная система «Znaniium.com»	Сторонняя	http://znanium.com/	ООО «Знаниум» Договор № 2т/00349-18 от 02.03.2018 на период до 01.01.2026
2	Электронно-библиотечная система «Издательство Лань»	Сторонняя	https://e.lanbook.com	ООО «Издательство Лань» Договор №2т/00221-21 от 18.02.2021 на период до 21.02.2026
3.	Электронно-библиотечная система IPRbooks	Сторонняя	http://www.iprbookshop.ru/	ООО Компания «Ай Пи Ар Медиа» Лицензионный договор № 2т/00114-21 от 02.02.2021 на период до 24.01.2026
4.	Образовательная платформа ЮРАЙТ	Сторонняя	https://urait.ru/	ООО «Юрайт-Академия» Договор № 2т/00100-21/1 от 29.01.2021 на

				<i>период до 31.12.2025</i>
5.	Универсальная справочно-информационная полнотекстовая база данных "EastView" ООО «ИВИС»	Сторонняя	https://dlib.eastview.com/browse	ООО "ИВИС". Договор №2т/03244-21 от 17.12.2021 на период до 31.12.2022

8. Перечень информационных технологий, используемых при проведении практики, включая перечень программного обеспечения и информационных справочных систем (при необходимости):

- Лицензионное ПО, в том числе отечественного производства: операционная система Альт Образование, платформа для электронного обучения Microsoft Teams;
- Свободно распространяемое ПО, в том числе отечественного производства: операционная система Ubuntu LTS (Focal Fossa), офисный пакет LibreOffice (Writer, Impress, Draw, Base, Calc, Math), сетевые браузеры Chromium, Яндекс Браузер.

9. Технические средства и материально-техническое обеспечение дисциплины (модуля)

Учебная аудитория для проведения занятий лекционного типа № 10 на 30 посадочных мест оснащена следующими техническими средствами обучения и оборудованием: учебная мебель, доска аудиторная.

МИНИСТЕРСТВО НАУКИ И ВЫСШЕГО ОБРАЗОВАНИЯ
РОССИЙСКОЙ ФЕДЕРАЦИИ
Федеральное государственное автономное образовательное учреждение
высшего образования
«ТЮМЕНСКИЙ ГОСУДАРСТВЕННЫЙ УНИВЕРСИТЕТ»
Ишимский педагогический институт им. П.П. Ершова (филиал)
Тюменского государственного университета



УТВЕРЖДАЮ
Заместитель директора
А.Г. Поливаев
23.06.2021

ВОЗРАСТНАЯ АНАТОМИЯ, ФИЗИОЛОГИЯ И ЗДОРОВЫЙ ОБРАЗ ЖИЗНИ

Рабочая программа дисциплины
для обучающихся по направлению подготовки
44.03.01 Педагогическое образование
Профиль подготовки: Физкультурное образование
форма(ы) обучения
(заочная)

Каташинская Л.И. Возрастная анатомия, физиология и здоровый образ жизни. Рабочая программа для обучающихся по направлению подготовки 44.03.01 Педагогическое образование, профиль подготовки Физкультурное образование, заочной формы обучения. Ишим, 2021.

Рабочая программа дисциплины (модуля) опубликована на сайте ИПИ им. П.П. Ершова (филиала) ТюмГУ: <https://ishim.utmn.ru/sveden/educaton/#>.

Пояснительная записка

Цели и задачи дисциплины (модуля)

Целью освоения дисциплины «Возрастная анатомия, физиология и здоровый образ жизни» является:

формирование у студентов систематизированных знаний, умений и навыков в области возрастной анатомии, физиологии и здорового образа жизни, осуществление биологического подхода к организму школьника как объекту психолого-педагогического воздействия, способности использовать психолого-педагогические технологии в профессиональной деятельности, в том числе с обучающимися с особыми образовательными потребностями.

Задачи:

1. Установление морфофункциональных связей организма как единого целого, неразрывного единства и взаимообусловленности формы и функции.
2. Рассмотрение закономерных онтогенетических преобразований детского организма, его органов и систем в процессе роста и развития.
3. Выяснение закономерностей адаптации организма к действию различных факторов среды в зависимости от возраста.
4. Формирование ценности здорового образа жизни.
5. Овладение простыми методами определения морфофункционального состояния организма.
6. Ориентация на практическое применение полученных знаний и умений в учебно-воспитательном процессе средней школы

1.1. Место дисциплины в структуре образовательной программы

Дисциплина «Возрастная анатомия, физиология и здоровый образ жизни» относится к обязательной части дисциплин блока Б1 Дисциплины (модули) Обязательная часть учебного плана. Для освоения дисциплины студенты используют знания, умения и виды деятельности, сформированные в процессе изучения в средней школе предметов «Биология», на довузовском уровне образования. Дисциплина «Возрастная анатомия, физиология и здоровый образ жизни» является основой для изучения таких дисциплин, как «Теория обучения и воспитания», «Профессиональная компетентность педагога».

1.2. Компетенции обучающегося, формируемые в результате освоения данной дисциплины (модуля)

Код и наименование компетенции (из ФГОС ВО)	Код и наименование части компетенции (при наличии паспорта компетенций)	Планируемые результаты обучения: (знаниевые/функциональные)
ОПК-6 способен использовать психолого-педагогические технологии в профессиональной деятельности, необходимые для индивидуализации обучения, развития, воспитания, в том числе обучающихся с особыми образовательными	ОПК.6.1. Демонстрирует умения отбирать знания психолого-педагогических технологий в профессиональной деятельности, необходимые для обучения, развития,	Знает анатомо-физиологические закономерности роста и развития детей, чувствительные и критические периоды развития ребенка; психофизические особенности, в том числе особые образовательные потребности обучающихся. Умеет применять полученные теоретические знания и практические умения в учебной и профессиональной деятельности, строить образовательный

потребностями	воспитания, в том числе обучающихся с особыми образовательными потребностями	процесс с учётом здоровьесберегающих технологий, разрабатывать и проводить мероприятия по повышению умственной работоспособности и профилактике заболеваний учащихся, определять возможные нарушения и отставание в развитии психофизиологических функций.
	ОПК.6.2. Демонстрирует умения отбирать психолого-педагогические технологии, необходимые для индивидуализации обучения, развития, воспитания, в том числе обучающихся с особыми образовательными потребностями	
	ОПК.6.3. Применяет психолого-педагогические технологии в профессиональной деятельности, необходимые для индивидуализации обучения, развития, воспитания, в том числе обучающихся с особыми образовательными потребностями	

2. Структура и объем дисциплины

Таблица 1

Вид учебной работы	Всего часов	Часов в семестре
		4

Общий объем	зач. ед.	час	4	4
			144	144
Из них:				
Часы контактной работы (всего):			12	12
Лекции			4	4
Практические занятия			6	6
Лабораторные / практические занятия по подгруппам				
Консультации и иная контактная работа			2	2
Часы внеаудиторной работы, включая самостоятельную работу обучающегося			132	132
Вид промежуточной аттестации (зачет, дифф. зачет, экзамен)			экзамен	экзамен

3. Система оценивания

3.1 Оценивание знаний, умений и навыков студентов, полученных ими в ходе изучения дисциплины, производится в соответствии с «Положением о текущем контроле успеваемости и промежуточной аттестации студентов федерального государственного автономного образовательного учреждения высшего образования «Тюменский государственный университет» (утверждено Решением Ученого совета от 31.08.2020, протокол №10).

Виды контроля	Количество баллов
Выполнение тестов	1-20
Выполнение контрольной работы	1-20
Подготовка доклада с презентацией	1-15
Подготовка реферата	1-15
Сдача зачета по вопросам	1-30
ИТОГО	100

4. Содержание дисциплины

4.1. Тематический план дисциплины

Таблица 2

№ п/п	Наименование тем и/или разделов	Объём дисциплины (модули), час.				
		Всего	Виды аудиторной работы (академические часы)			Консультации и иная контактная работа
			Лекции	Практические занятия	Лабораторные / практические занятия по подгруппам	
1	2	3	4	5	6	7

1.	Введение. Закономерности роста и развития детского организма. Наследственность и среда. Их влияние на развитие детского организма	1	1			
2.	Развитие регуляторных систем (гуморальной и нервной).					
3.	Изменение функции сенсорных, моторных, висцеральных систем на разных возрастных этапах.	4	2	2		
4.	Возрастные особенности обмена энергии и терморегуляции.					
5.	Закономерности онтогенетического развития опорно-двигательного аппарата.					
6.	Анатомо-физиологические особенности созревания мозга. Психофизиологические аспекты поведения ребенка, становление коммуникативного поведения. Речь.	5	1	4		
7.	Комплексная диагностика уровня функционального развития ребенка. Готовность к обучению.					
8.	Здоровый образ жизни					
9.	Экзамен	2				2
	Итого (часов)	12	4	6		2

4.2 Содержание дисциплины (модуля) по темам

1. Общие вопросы анатомии и возрастной физиологии

Предмет и методы анатомии и возрастной физиологии. Введение. Уровни организации живой системы.

Онтогенез. Понятие об онтогенезе, возрастная периодизация онтогенеза, календарный и биологический возраст, их соотношение, критерии определения биологического возраста на разных этапах онтогенеза.

Закономерности роста и развития организма человека. Влияние наследственности и среды на рост и развитие детского организма. Сенситивные периоды развития ребенка.

Комплексная диагностика уровня функционального развития ребенка. Школьная зрелость. Готовность к обучению.

2. Развитие регуляторных систем (гуморальной и нервной).

Нервная система. Части нервной системы. Функции нервной системы. Основные этапы развития нервной системы и общая схема ее строения. Определяющая роль нервной системы в развитии организма ребенка и в осуществлении его взаимосвязи и взаимодействия с внешней средой.

Нейрон как основная структурная единица нервной системы. Строение и функции нейрона. Строение и свойства нервных волокон. Механизм и скорость проведения по нервным волокнам. Связь между нейронами. Синапсы. Строение синапса, передача возбуждения в синапсе, роль медиаторов в процессе передачи возбуждения. Торможение как одна из форм деятельности нейрона. Современные представления о механизмах торможения.

Развитие нейрона, образование дендритов и аксона. Миелинизация нервных волокон. Изменение структуры и функций нейрона с возрастом у ребенка.

Рефлекс. Общая схема рефлекторной дуги, ее звенья. Классификация рефлексов. Особенности рефлекторной деятельности на разных возрастных этапах развития ребенка. Координация рефлексов. Принцип обратной связи, иррадиация, индукция и доминанта. Развитие рефлекторной деятельности в онтогенезе. Особенности протекания процессов иррадиации, индукции и доминанты у детей.

Строение и функции головного и спинного мозга. Отделы головного мозга. Возрастные изменения строения и функций ЦНС. Развитие спинного мозга у ребенка. Развитие мозгового ствола и усложнение функций его отделов в зависимости от возраста. Развитие мозжечка. Усложнение двигательной функции ребенка в связи с развитием мозжечка. Строение коры больших полушарий головного мозга человека. Развитие коры больших полушарий. Электроэнцефалограмма, ее особенности у детей и подростков.

Строение и функции автономной нервной системы, возрастные изменения соотношения тонуса симпатических и парасимпатических центров.

Эндокринные железы. Гормоны, их действие. Понятие о гипо- и гиперфункции желез внутренней секреции. Обзор эндокринных желез, гормонов и их действия. Стресс, стадии стресс - реакции. Роль гормонов коры надпочечников в осуществлении общего адаптационного синдрома. Развитие эндокринных желёз в онтогенезе. Половое созревание. Первичные и вторичные половые признаки.

3. Изменение функции сенсорных, моторных, висцеральных систем на разных возрастных этапах

Значение сенсорных систем. Структурно – функциональная организация сенсорной системы. Общие свойства рецепторов, их классификация.

Зрительная сенсорная система. Строение глаза. Светопреломляющий аппарат глаза. Аккомодация. Острота зрения. Строение сетчатки глаза. Двойственность зрения. Цветовое зрение. Световая и цветовая чувствительность у детей различного возраста. Бинокулярное зрение. Нарушения зрения у детей. Гигиена зрения.

Слуховая сенсорная система. Строение уха. Теории слуха. Возрастные изменения порога слышимости. Значение слуха в формировании речи. Гигиена слуха.

Строение и функции кожи. Кожа как орган чувств, Значение кожного анализатора для развития сенсорных функций. Особенности строения кожи у детей разного возраста. Гигиена кожи. Гигиенические требования к одежде.

Кровь. Значение крови. Плазма крови и ее физико-химические свойства. Форменные элементы крови. Эритроциты, их количество, структура и функции. Гемоглобин, его свойства. Скорость оседания эритроцитов. Лейкоциты, их значение. Общее количество лейкоцитов, формы лейкоцитов, лейкоцитарная формула. Иммунные свойства крови. Виды и факторы иммунитета. Функция Т- и В- лимфоцитов. Группы крови человека. Резус-фактор. Тромбоциты, их значение. Процесс свертывания крови. Возрастные изменения состава и свойств крови.

Сосудистая система. Общая схема кровообращения. Строение сердца. Свойства сердечной мышцы. Автоматизм сердца. Сердечный цикл. Систолический (СО) и минутный объем крови (МОК). Давление крови и факторы, его обуславливающие. Показатели артериального давления, возрастные изменения АД. Нервная и гуморальная регуляция деятельности сердца и сосудов. Кровообращение плода. Изменения кровообращения, связанные с актом рождения. Строение и размеры сердца ребенка. ЧСС, длительности сердечного цикла, СО и МОК у детей разного возраста. Изменения с возрастом ребенка тонуса сердечно - сосудистых центров.

Пищеварение как начальный этап обмена веществ. Обзор органов пищеварения. Моторная функция пищеварительного тракта. Секреторная функция пищеварительных желез. Пищеварительные ферменты. Пищеварение в ротовой полости, желудке, кишечнике. Всасывание. Развитие и смена зубов Изменения с возрастом ребенка формы, строения и расположения органов

желудочно-кишечного тракта. Изменения ферментативного состава пищеварительных соков. Особенности всасывательной функции различных отделов пищеварительного тракта у детей.

Дыхательная система, строение и развитие органов дыхания. Механизм вдоха и выдоха. Типы внешнего дыхания, их зависимость от возраста и пола. Легочная вентиляция. Легочные объемы. Возрастные изменения показателей внешнего дыхания. Газообмен в легких и тканях. Перенос газов кровью. Регуляция дыхания. Изменение возбудимости дыхательного центра с возрастом ребенка.

Выделение. Мочевые органы. Строение почки. Нефрон. Образование мочи. Выведение мочи. Нервная и гуморальная регуляция мочеобразования и мочевыделения. Особенности строения и функции почек на разных возрастных этапах. Возрастные изменения мочевыделения. Рефлекс мочеиспускания. Ночное недержание мочи у детей, его причины.

4. Возрастные особенности обмена энергии и терморегуляции

Обмен веществ. Фазы обмена веществ. Понятие о промежуточном обмене. Роль ферментов в процессах обмена веществ.

Структура, функции и обмен белков в организме. Азотистый баланс Незаменимые аминокислоты. Значение и превращения углеводов в организме. Постоянство содержания глюкозы в крови, гипо- и гипергликемия. Значение липидов, их структура, превращения в организме. Значение воды и минеральных веществ, их обмен. Витамины, их физиологическое значение. Авитаминозы, гиповитаминозы, гипервитаминозы. Регуляция обмена веществ.

Изменение с возрастом ребенка потребности организма в белках. Ретенция белка у детей. Особенности жирового обмена у детей, потребность в жирах в зависимости от возраста. Особенности обмена углеводов в разные возрастные периоды. Большая выносливость организма ребенка к повышенному содержанию сахара в крови. Значение витаминов, воды и минеральных солей в организме ребенка.

Энергетический обмен. Методы исследования энергетических затрат организма. Прямая и непрямая калориметрия. Основной обмен. Величина основного обмена в зависимости от возраста. Особенности энергетического обмена при мышечной работе у детей.

Терморегуляция, ее возрастные особенности. Теплопродукция. Сократительный и несократительный термогенез. Теплоотдача. Значение сосудодвигательных реакций и потоотделения для теплоотдачи. Теплоотдача при различных условиях температуры, влажности и движения окружающего воздуха. Центральные механизмы терморегуляции. Роль гипоталамуса в поддержании постоянства температуры тела. Особенности терморегуляции организма ребенка.

5. Закономерности онтогенетического развития опорно-двигательного аппарата

Скелет. Его значение и общий план строения. Химический состав и строение костей. Рост и развитие костей. Соединения костей. Суставы. Возрастные изменения скелета туловища, головы и конечностей. Костный возраст. Гигиенические аспекты формирования скелета. Осанка и её нарушения. Причины сколиозов и других нарушений опорно-двигательного аппарата.

Мышцы. Строение скелетных мышц. Двигательные единицы. Обзор основных групп скелетных мышц. Мышечное сокращение и его режимы. Динамическая и статическая работа. Утомление мышц.

Физическая работоспособность и методы ее определения.

Изменения структуры мышц с возрастом. Возрастные изменения функциональных показателей деятельности скелетных мышц и двигательных качеств. Сила мышц и скорость их сокращения в детском возрасте. Изменения ловкости движений с возрастом. Возрастные особенности физической выносливости.

Гигиеническое обоснование позы ученика при правильной посадке. Влияние физической культуры и спорта на развитие опорно-двигательного аппарата у детей.

6. Анатомо-физиологические особенности созревания мозга. Психофизиологические аспекты поведения ребенка, становление коммуникативного поведения. Речь.

Высшая нервная деятельность и психофизиология. Роль И.М.Сеченова и И.П.Павлова в развитии учения о ВНД. Условные и безусловные рефлексы, их отличия. Условия образования условных рефлексов. Временная связь. Классификация УР. Роль торможения в процессах ВНД. Виды торможения в коре головного мозга: безусловное (индукционное и запредельное), условное (угасательное, дифференцировочное, запаздывательное, условный тормоз).

Динамический стереотип. Учение П.К.Анохина о функциональных системах организма. Структура функциональной системы.

Две сигнальные системы действительности у человека. Отличия слова как сигнала от первосигнальных раздражителей.

Психофизиологические основы индивидуальных различий. Учение И.П. Павлова о типах ВНД. Общие и специально человеческие типы. Развитие представлений о типах ВНД в современной психофизиологии. Возрастные изменения свойств нервной системы у детей.

Симулзависимое (облигатное), эффектзависимое (ассоциативное) и когнитивное научение и последовательность развития этих форм научения у детей. Импринтинг. Развитие условнорефлекторной деятельности у детей.

Коммуникативное поведение, его развитие в детстве. Формирование речи и мышления у детей. Функции сенсорной и моторной речи, их взаимосвязь. Речевые центры коры. Образование речевых условных рефлексов у детей.

Биологические ритмы организма. Их виды. Биологический ритм "сон - бодрствование". Циклы сна и бодрствования.

Психофизиология внимания. Роль ориентировочного рефлекса в акте непроизвольного внимания. Современные представления о физиологических основах внимания. Возрастные изменения внимания.

Восприятие. Проекционные и ассоциативные зоны коры больших полушарий, их сенсорные функции. Развитие восприятия у детей.

Память, ее виды. Психофизиология памяти. Память и обучение. Особенности памяти у детей в зависимости от возраста.

Эмоции, их моторные и вегетативные компоненты. Биологическая, центральная и информационная теория эмоций. Роль эмоций в ВНД детей.

Умственное утомление. Стадии его развития. Диагностика.

7. Комплексная диагностика уровня функционального развития ребенка. Готовность к обучению

Физическое развитие, его соматометрические, соматоскопические и физиометрические показатели. Изменение с возрастом показателей физического развития. Физическое развитие как критерий здоровья. Здоровье школьника, его критерии. Индивидуальное здоровье школьников. Группы здоровья школьников. Группы для занятий по физическому воспитанию. Показатели здоровья детского коллектива.

Гигиена деятельности детей и подростков. Гигиенические нормы учебной и трудовой деятельности, физического воспитания. Работоспособность. Утомление. Проблема сохранения и улучшения умственной и физической работоспособности школьников. Профилактика переутомления. Режим дня. Режим образовательного учреждения. Гигиенические требования к уроку и другим формам учебных занятий, переменам, к расписанию уроков.

8. Здоровый образ жизни

Индивидуальные и социальные аспекты здоровья и здорового образа жизни. Образ жизни: определение, категории. Факторы, влияющие на здоровье. Рациональное питание – основной фактор здорового образа жизни. Способы становления, улучшения и восстановления физического здоровья. Гиподинамия как фактор риска развития заболеваний. Психическое здоровье и его оценка. Вред алкоголя. Причины и факторы, приводящие к алкогольной ассоциированной патологии. Особенности алкоголизации детей и подростков. Вред табакокурения. Меры профилактики и лечение никотиновой зависимости. Наркотические вещества и их отрицательное

влияние на организм человека. Наркомания и ее виды. Меры профилактики и борьба с потреблением наркотических веществ. Токсические вещества и их отрицательное влияние на организм человека. Инфекции, передающиеся половым путем, их влияние на организм человека. Факторы риска и пути предотвращения инфекций, передающихся половым путем.

Планы практических занятий

- Работа №1. Оценка индивидуального уровня здоровья и биологического возраста
- Работа №2. Оценка уровня физического развития школьников
- Работа №3. Оценка типа телосложения методом индексов
- Работа №4. Исследование осанки тела и сводчатости стопы
- Работа №5. Определение показателей умственной работоспособности учащихся
- Работа №6. Диагностика утомления учащихся
- Работа №7. Определение физической работоспособности
- Работа №8. Оценка состояния сердечно-сосудистой системы
- Работа №9. Оценка функционального состояния и адаптации учащихся к образовательному процессу
- Работа №10. Физиология анализаторов
- Работа №11. Дыхание. Энергетический обмен
- Работа №12. Физиолого-гигиеническая оценка организации урока и режима дня учащихся
- Работа №13. Гигиеническая оценка классного помещения и мебели
- Работа №14. Гигиена питания
- Работа №15. Определение особенностей внимания и памяти школьников
- Работа №16. Определение свойств нервной системы
- Работа №17. Определение типа высшей нервной деятельности

5. Учебно-методическое обеспечение и планирование самостоятельной работы обучающихся

Таблица 3

№ темы	Темы	Формы СРС, включая требования к подготовке к занятиям
1	Введение. Закономерности роста и развития детского организма. Наследственность и среда. Их влияние на развитие детского организма	Тесты. Подготовка к контрольным вопросам.
2	Развитие регуляторных систем (гуморальной и нервной).	Тесты. Подготовка к контрольным вопросам.. Подготовка реферата
3	Изменение функции сенсорных, моторных, висцеральных систем на разных возрастных этапах.	Тесты. Подготовка к контрольным вопросам. Подготовка реферата

4	Возрастные особенности обмена энергии и терморегуляции.	Тесты. Подготовка к контрольным вопросам. Подготовка реферата
5	Закономерности онтогенетического развития опорно-двигательного аппарата.	Тесты. Подготовка к контрольным вопросам. Подготовка реферата
6	Анатомо-физиологические особенности созревания мозга. Психофизиологические аспекты поведения ребенка, становление коммуникативного поведения. Речь.	Тесты. Подготовка к контрольным вопросам. Подготовка к компьютерному тестированию
7	Комплексная диагностика уровня функционального развития ребенка. Готовность к обучению.	Тесты. Подготовка к контрольным вопросам. Подготовка к компьютерному тестированию.
8.	Здоровый образ жизни	Тесты. Подготовка к контрольным вопросам. Подготовка к компьютерному тестированию. Подготовка презентации по разделу здоровый образ жизни.

6. Промежуточная аттестация по дисциплине (модулю)

6.1 Оценочные материалы для проведения промежуточной аттестации по дисциплине (модулю).

Темы для подготовки докладов с презентациями

Тема «Закономерности роста и развития детского организма»

Тема «Развитие нервной системы»

Тема «Сенсорные системы. Возрастные особенности»

Тема «Возрастные особенности сердечно-сосудистой системы и системы крови»

Тема «Возрастные особенности дыхательной системы и энергетического обмена»

Тема «Возрастные особенности опорно-двигательного аппарата»

Тема «Возрастные особенности обмена веществ»

Тема «Возрастные особенности высшей нервной деятельности»

Тема «Гигиена деятельности детей и подростков»

Письменные тестовые задания

Раздел 1

1. Укажите, в каком возрасте происходит более быстрый рост тела:

с 1 года до 3 лет

до 1 года

с 4 до 7 лет

с 8 до 11 лет

с 12 до 16 лет.

2. Укажите, в каком возрасте заканчивается рост тела у женщин:

15 лет

16 лет

17 лет

18 лет

20 лет

3. Укажите, в каком возрасте происходит половое созревание (пубертатный период):

17-20 лет

10-11 лет

7-9 лет

16-17 лет

12-16 лет

4. Укажите, как называется согласованность процессов роста и развития:

дифференциация

необратимость

акселерация

пропорциональность

гармоничность

Раздел 2

1. Укажите, какой из названных признаков характерен для условного рефлекса:

постоянный

непостоянный

видовой

врождённый.

с постоянным рецептивным полем

2. Укажите один из видов безусловного коркового торможения:

запредельное

запаздывательное

угасательное

дифференцировочное

условный тормоз

3. В каком возрасте образовавшиеся при выработке условных рефлексов временные связи отличаются наибольшей прочностью:

дети

подростки

юноши

взрослые

старики

4. Укажите начальный отдел рефлекторной дуги, воспринимающий раздражение:

рецептор

афферентный нерв

нервный центр

эфферентный нерв

эффектор

5. Укажите, какой из рефлексов классифицируется по биологическому значению:

пищевой

спинальный

бульбарный

интероцептивный

проприорецептивный

6. Укажите отдел головного мозга, достигающий наибольшего развития у человека:

большие полушария
 продолговатый мозг
 мозжечок
 средний мозг
 промежуточный мозг

7. Укажите, как называется ассоциативная деятельность коры больших полушарий по обобщению раздражителей:

анализ
 синтез
 иррадиация
 конвергенция
 индукция

8. Укажите, развитие какой структуры центральной нервной системы продолжается в онтогенезе в наиболее поздние сроки:

спинной мозг
 ствол головного мозга
 мозжечок
 промежуточный мозг
 кора больших полушарий

9. Укажите, какой из названных признаков характерен для условного рефлекса:

постоянная рефлексогенная зона
 приобретённый
 врождённый
 видовой
 ведущая роль в осуществлении рефлекса спинного мозга

10. Укажите раздражители второй сигнальной системы:

вкусовые
 зрительные
 слуховые
 обонятельные
 словесные.

Раздел 3

Укажите переднюю часть сосудистой оболочки глаза:

зрачок
 хрусталик
 радужка
 ресничное тело
 роговица

2. Укажите, в каком возрастном периоде у школьников острота слуха достигает показателей взрослого человека.

6 - 7 лет
 8 - 9 лет
 20 - 11 лет
 12 - 13 лет
 14 - 15 лет

3. Укажите, в каком возрасте наименьшая величина артериального давления:

новорожденный
 первое детство
 второе детство
 подростковый
 юношеский

4. Укажите, в каком возрасте наблюдается наибольшая частота и наименьшая глубина дыхания в состоянии покоя:
- новорожденный
 - первое детство
 - второе детство
 - подростковый
 - юношеский
5. Укажите структуру, входящую в состав среднего уха:
- улитка
 - ушная раковина
 - молоточек, наковаленка. стремечко
 - полукружные каналы
 - статолитовый аппарат
6. Укажите, какая структура относится к центральному отделу анализатора:
- рецепторы
 - афферентный нервный путь
 - эфферентные нервы
 - сенсорная зона коры больших полушарий
 - подкорковые релейные ядра
7. Укажите, в каком возрасте резко повышается различительная цветовая чувствительность:
- 3-5 лет
 - 10-12 лет
 - 14-15 лет
 - 18-20 лет
 - 20-25 лет
8. Укажите, в каком возрасте имеется наибольшая аккомодационная способность глаза:
- детский
 - подростковый
 - юношеский
 - зрелый
 - старческий
9. Укажите структуру внутреннего уха:
- слуховые косточки
 - улитка
 - слуховая (евстахиева) труба
 - барабанная перепонка
 - наружный слуховой проход
10. Укажите, в каком возрасте острота зрения соответствует ее параметрам у взрослого человека:
- 3 - 4 года
 - 4 - 5 лет
 - 6 - 7 лет
 - 8 - 9 лет
 - 10 – 15 лет

Раздел 4

1. Укажите, недостаток, какого витамина в пище вызывает заболевание куриной слепотой и нарушение роста у детей:
- A
 - B1
 - B2

B12

C

2. Укажите, белки, какого продукта являются неполноценными для питания:

мясо

пшеничная мука

яйца

молоко

рыба.

3. Укажите, почему железо - это необходимый элемент питания детей:

входит в состав гемоглобина

участвует в построении костей

входит в состав желудочного сока

определяет pH реакцию крови.

необходимо для возбуждения нервных клеток

4. Укажите, какой из названных продуктов содержит полноценные белки:

сахар

пшеничный хлеб

кукурузная каша

мясо

свиной шпик

5. Укажите, какой режим питания рекомендуется для школьников:

4-х-разовый приём пищи

3-х-разовый

2-х-разовый

5-ти-разовый

6-ти-разовый

Раздел 5

1. Укажите, в каком возрасте наблюдается резкое преобладание роста лицевого черепа над мозговым:

4 – 5 лет

7 – 8 лет

11 – 12 лет

13 – 16 лет

18 – 20 лет

2. Укажите, в каком возрасте наиболее быстро нарастает сила мышц:

3 – 4 года

5- 7 лет

9 – 12 лет

13 – 16 лет

17 – 18 лет

3. Укажите, школьная мебель каких групп ориентировочно необходима для 9 – 10 классов?

В,Г,Д

А,Б,В

Б,В

Б,В,Г

А,Б

4. Укажите, как называется осанка с боковым изгибом позвоночника:

нормальная

кифотическая

сутуловатая

сколиотическая.

лордотическая.

5. Укажите, в каком возрасте завершается сращение костей таза в единую тазовую кость у девочек:

- 17 - 18 лет
- 12 – 13 лет
- 10 – 11 лет
- 5 – 6 лет
- 3 – 4 года

Раздел 6

1. Укажите, какая особенность нервной системы характерна для ВНД ребенка в младшем школьном возрасте:

- преобладание первой сигнальной системы
- преобладание второй сигнальной системы
- одинаковое развитие обеих сигнальных систем
- сила возбуждения
- сила торможения

2. Укажите время двух максимумов в суточной динамике умственной работоспособности школьника:

- 7-9 часов и 12 - 14 часов
- 9-11 часов и 16-18 часов
- 7-9 часов и 14 – 16 часов
- 5 -7 часов и 19-21 часа
- 7-9 часов и 21 – 22 часа

3. Укажите, как называется ассоциативная деятельность коры больших полушарий по обобщению раздражителей:

- анализ
- синтез
- иррадиация
- конвергенция
- индукция

4. Укажите, какое свойство нервных процессов присуще флегматику:

- инертность нервных процессов
- слабость торможения
- слабость возбуждения
- подвижность нервных процессов
- неуравновешенность нервных процессов.

5. Укажите, какой из названных причин объясняется возможность воспитания свойств нервной системы в желательном для педагогов направлении:

- пластичность нервной системы
- перенапряжение торможения
- перенапряжения возбуждения
- ошибка нервных процессов
- срыв нервной деятельности

Раздел 7

1. Укажите, какой показатель физического развития относится к группе соматоскопических показателей:

- выраженность жирового слоя кожи
- жизненная ёмкость лёгких
- рост стоя
- масса тела

сила мышц кисти.

2. Укажите, к какой группе здоровья относятся дети здоровые с нормальным развитием и нормальным уровнем функций организма:

5-я

1-я

4-я

3-я

2-я

3. Укажите, какие школьники занимаются в специальной группе по физкультуре: с незначительными отклонениями физического развития

здоровые

с незначительными отклонениями в здоровье и достаточной физической подготовкой со значительными отклонениями в здоровье

с незначительными отклонениями здоровья без физической подготовленности

4. Укажите, к какой группе здоровья относятся дети с незначительными морфофункциональными отклонениями от нормы:

1-я

2 - я

3 - я

4 - я

5 - я

5. Укажите, какой из названных показателей физического развития относится к группе соматометрических показателей:

окружность грудной клетки

жизненная ёмкость лёгких

сила мышц кисти

выраженность сводов стопы

толщина жировой складки кожи

Темы контрольных работ и методические рекомендации к ним

При выполнении контрольной работы студент должен раскрыть содержание вопросов на основе литературных источников и лекционного материала. Изложение материала должно носить характер констатации фактов, доказательств, убеждения и т.д. в зависимости от специфики поставленного вопроса. Ответы необходимо иллюстрировать примерами.

Вариант № 1

1. Онтогенез и анатомо-физиологические особенности важнейших отделов ЦНС.

2. Особенности онтогенеза развивающегося мозга.

3. Гигиеническое нормирование учебной и трудовой деятельности у детей. Работоспособность детей разного возраста.

Вариант № 2

1. Онтогенез и анатомо-физиологические особенности вегетативной нервной системы.

2. Моторная деятельность ребенка. Влияние гимнастических упражнений на физическое развитие детей.

3. Принципы рационального питания детей и подростков. Роль витаминов и минеральных веществ в питании детей.

Вариант № 3

1. Морфофункциональные особенности органов чувств у детей и подростков.

2. Необходимые условия для выработки реакций условно-рефлекторного типа у ребенка раннего возраста.

3. Представления о профессиональной пригодности и непригодности.

Вариант № 4

1. Общая схема строения анализаторов и основные функциональные особенности.
2. Психофизиологическая характеристика детей первого года жизни.
3. Понятия о возрастных стандартах физического развития.

Вариант № 5

1. Морфофункциональные особенности органа зрения у детей и подростков.
2. Особенности роста, физического развития и поведения ребенка первого года жизни.
3. Организация профилактической и коррекционной помощи детям с трудностями школьной адаптации.

Вариант № 6

1. Морфофункциональные особенности слухового анализатора у детей и подростков.
2. Метаболизм и вегетативные функции. Оптимальные предпосылки эмоционального и социального развития ребенка первого года жизни.
3. Возрастная периодизация развития, основанная на социальных принципах.

Вариант № 7

1. Функциональное значение вестибулярного анализатора.
2. Психофизиологическая характеристика детей от года до 3 лет. Особенности роста, физического развития и поведения ребенка.
3. Социально-гигиеническая характеристика семьи школьника, имеющего хроническое заболевание.

Вариант № 8

1. Функциональное значение и возрастные особенности двигательного (кинестетического) анализатора.
2. Психофизиологическая характеристика детей от года до 3 лет. Метаболизм и вегетативные функции.
3. Гигиенические требования к школьным помещениям и мебели.

Вариант № 9

1. Функциональное значение и возрастные особенности вкусового, обонятельного и кожного анализаторов.
2. Психофизиологическая характеристика детей от 3 до 7 лет.
3. Гигиенические требования к школьным зданиям.

Вариант № 10

1. Системный принцип организации физиологических функций.
2. Особенности роста, физического развития и поведения ребенка от 3 до 7 лет.
3. Гигиенические требования к планировке, оборудованию и содержанию детских учреждений.

Вариант № 11

1. Закономерности онтогенетического развития.
2. Сексологическое значение парапубертатного периода.
3. Принципы рационального питания детей и подростков. Роль витаминов и минеральных веществ в питании детей.

Вариант № 12

1. Системогенез и особенности взаимодействия функциональных систем.
2. Процесс формирования полового самосознания в парапубертатном периоде.
3. Режим дня детей разного возраста. Принципы построения режима дня.

Вариант № 13

1. Общие закономерности роста и морфологические особенности растущего организма.
2. Гигиенические основы и требования для детей от 3 до 7 лет.
3. Работоспособность детей разного возраста.

Вариант № 14

1. Закономерности онтогенетического развития. Понятие возрастной нормы.
2. Роль матери в психосексуальной социализации ребенка.
3. Гигиеническое нормирование учебной и трудовой деятельности у детей.

Вариант № 15

1. Возрастная периодизация развития. Понятие. Классификация периодизаций развития.
2. Оздоровительные и гигиенические мероприятия каждого возрастного периода.
3. Переутомление у школьников (признаки и профилактика).

Вариант № 16

1. Физиологические основы периодизаций развития. Анатомо-физиологические особенности каждого периода.
2. Обоснование санитарно-гигиенических мероприятий в детских коллективах.
3. Отношение матери к ребенку как важный фактор формирования эмоционального и социального статуса ребенка.

Вариант № 17

1. Сенситивные и критические периоды развития. Понятие. Классификация и характеристика периодов.
2. Психофизиологическая характеристика детей от 7 до 11 лет.
3. Утомление (развитие и профилактика у детей).

Вариант № 18

1. Анатомо-физиологические особенности в критические периоды.
2. Особенности роста, физического развития и поведения ребенка от 7 до 11 лет.
3. Эффективная система определения профессиональной направленности молодежи. Задачи профессиональной ориентации.

Вариант № 19

1. Особенности роста и развития. Соотношение процессов роста и развития детей и подростков.
2. Сексологическое значение препубертатного периода (от 7 до 11 лет).
3. Гигиенические проблемы школьной зрелости. Роль психолога и педагога в определении «школьной зрелости».

Вариант № 20

1. Состояние здоровья и комплекс показателей физического развития детей и подростков.
2. Метаболизм и вегетативные функции. Формирование произвольных движений у детей от 7 до 11 лет.
3. Содержание и значение гигиенического контроля.

Вариант № 21

1. Анатомо-физиологические особенности растущего организма. Особенности дыхательной, сердечно-сосудистой, систем.
2. Функциональное созревание мозга и системная организация когнитивной деятельности у детей 7-11 лет.
3. Акселерация физического развития.

Вариант № 22

1. Анатомо-физиологические особенности растущего организма. Особенности нервной системы, опорно-двигательного аппарата.
2. Формирование процесса восприятия у детей 7-11 лет.
3. Роль неблагоприятных факторов среды в формировании заболеваний у детей.

Вариант № 23

1. Изучение здоровья и физического развития детей и подростков. Понятие здоровья и оценка физического развития детей.
2. Мозговая организация внимания у детей 7-11 лет.
3. Гигиенические требования к планировке, оборудованию и содержанию детских учреждений.

Вариант № 24

1. Изучение здоровья и физического развития детей и подростков. Группы здоровья детей и подростков.
2. Речь и мышление у детей 7-11 лет.
3. Роль воспитателя в психосексуальном развитии ребенка.

Вариант № 25

1. Изучение здоровья и физического развития детей и подростков. Заболеваемость детей в связи с возрастом, распределение детей по группам здоровья.
2. Гигиенические проблемы школьной зрелости.
3. Особенности психосексуальной социализации в семье в подростковом периоде.

Вариант № 26

1. Хронологический и биологический возраст. Темпы роста детей. Диагностика темпов роста.
2. Психофизиологическая характеристика детей подросткового и юношеского возраста.
3. Медико-социальные подходы к организации полового воспитания.

Вариант № 27

1. Онтогенез анализаторов, нервной и двигательной систем (условия созревания, оценка развития).
2. Подростковый возраст – последний этап психосексуального развития. Формирование психосексуальных ориентаций.
3. Рациональное питание у детей и подростков.

Вариант № 28

1. Психомоторное развитие детей. Возрастные особенности ВНД, оценка развития.
2. Особенности подростковых поведенческих реакций. Возрастная динамика формирования сексуальности.
3. Профессиональная ориентация школьников.

Вариант № 29

1. Характеристика психической деятельности в различные возрастные периоды.

2. Характеристика ростовых процессов, метаболизма и вегетативных функций на разных стадиях полового созревания.
3. Утомление (развитие, профилактика). Режим дня в различные возрастные периоды.

Вариант № 30

1. Особенности поведения ребенка в различные возрастные периоды.
2. Особенности функционирования физиологических систем и целостного организма в подростковом возрасте.
3. Гигиенические основы учебно-воспитательного процесса.

Тематика рефератов

1. Человек как единая биологическая система. Взаимосвязи и взаимодействия человека и среды (природной и социальной).
2. Роль среды и наследственности в развитии детского организма.
3. Взаимосвязь физиологических и психических процессов развития организма.
4. Воздействие факторов внешней среды на рост и развитие детского организма.
5. Гетерохронность развития как условие гармоничности развития детского организма на каждом этапе.
6. Биологическая надежность организма. Внутренние резервы организма.
7. Теория функциональных систем П.К. Анохина, ее общетеоретическое значение. Основные принципы деятельности функциональных систем.
8. Значение нервной и гуморальной регуляции для жизнедеятельности организма.
9. Функциональное значение гипоталамо-гипофизарной системы.
10. Функциональная асимметрия полушарий головного мозга. Гармоничное развитие гемисфер – задача обучения и воспитания.
11. Лимбико-ретикулярный комплекс – энергетический коллектор ЦНС.
12. Общие закономерности роста и развития нервной системы.
13. Высшая нервная деятельность и ее возрастные особенности.
14. Три функциональных блока нервно-психической деятельности мозга.
15. Работоспособность и утомление. Профилактика утомления у школьников.
16. Гигиеническая экспертиза урока. Микроклимат, освещение, оборудование.
17. Оценка хронограммы урока. Психологическая атмосфера урока. Результативность и самочувствие учащихся.
18. Гигиеническая оценка классной комнаты, значение освещения, размеры парт. Гигиеническая оценка расписания уроков.
19. Мозг и здоровье. Значение образования и воспитания.
20. Значение желез внутренней секреции для развития организма и регуляции его функций.
21. Уровни нейроэндокринной регуляции организма.
22. Гипо- и гиперфункции желез внутренней секреции.
23. Щитовидная железа, ее гормоны и влияние на организм. Признаки гипер- и гипотериоза у школьников.
24. Поджелудочная железа, ее гормоны и ее влияние на обмен. Признаки диабета у детей.
25. Особенности функционирования эндокринной системы в период полового созревания.
26. Роль эндокринных желез в формировании поведенческих реакций детей.
27. Иммунитет, его виды, возрастные особенности.
28. Группы крови, резус-фактор. Значение при переливании крови и беременности.
29. Профилактика малокровия.
30. Профилактика нарушений работы сердца и сосудов (сердечнососудистых заболеваний).
31. Сенсорные системы и их свойства. Взаимодействие сенсорных систем.
32. Роль анализаторов в организации адекватного поведения ребенка.

33. Значение сенсоробогащенной среды для развития ребенка.
34. Роль зрительной сенсорной системы в познавательной деятельности ребенка.
35. Анализаторы и лобные доли мозга. Воспитание культуры чувств.
36. Нарушения слуха у детей. Специфическое и неспецифическое действие шума.
37. Профилактика нарушения зрения у детей. Близорукость и дальнозоркость.
38. Психофизиология памяти.
39. Психофизиология внимания. Доминанта как физиологическая основа внимания.
40. Коммуникативное значение эмоций, механизм формирования эмоционального поведения.
41. Психофизиология мышления и воображения.
42. Психофизиологические компоненты работоспособности.
43. Морфофункциональные и психофизиологические особенности организма человека в разные возрастные периоды.
44. Гигиена трудового обучения и производительности труда.
45. Значение двигательной активности для развития сердечнососудистой системы
46. Профилактика нарушений опорно-двигательного аппарата. Формирование осанки в школьном возрасте, профилактика сколиоза.
47. Система органов дыхания. Значение дыхания для жизнедеятельности организма. Состав воздуха и здоровье. Дыхательные упражнения.
48. Роль состояния воздушной среды для сохранения здоровья детей и подростков.
49. Значение состояния кожи для оценки здоровья детей. Принципы закаливания.
50. Обмен веществ. Сбалансированное питание.
51. Значение витаминов и микроэлементов в питании школьников
52. Гигиена питания.
53. Биоритмы человека, их значение для работоспособности и здоровья.
54. Сон и бодрствование, циркадианный ритм. "Совы" и "жаворонки", особенности их обучения.
55. Работоспособность. Кривая работоспособности
56. Утомляемость, суммарная учебная нагрузка школьника. Значение отдыха для восстановления работоспособности.
57. Гигиенические требования к режиму дня детей, подростков, студентов, взрослых
58. Школьные неврозы. Школьный стресс, школофобия, дидактоневроз. Причины возникновения. Профилактика.

Вопросы для компьютерного тестирования

1. Здоровье – это:

- а) отсутствие болезней, функциональных отклонений в развитии, гармоничность физического развития, наличие высокого уровня функционирования различных систем организма;
- б) только отсутствие болезней и гармоничность развития;
- в) здоровый образ жизни.

2. Соматометрические признаки – это:

- а) длина тела;
- б) артериальное давление;
- в) сила мышц кисти.

3. Соматоскопические признаки – это:

- а) цвет слизистой оболочки ротовой полости;
- б) количество зубов;
- в) вес тела.

4. Длина тела как показатель зрелости организма имеет наибольшую диагностическую ценность в возрасте:

- а) 2–3 лет;
- б) 10–15;

в) 18–20.

5. Физиометрические признаки – это:

- а) рост;
- б) развитие вторичных половых признаков;
- в) жизненная емкость легких.

6. Тест Керна – Йирасека отражает:

- а) функциональные возможности шестилетних детей к обучению в школе;
- б) адаптацию детей к обучению;
- в) взаимосвязь биоритмов и социоритмов школьников.

7. Основными компонентами здорового образа жизни являются:

- а) соблюдение гигиенических правил и норм, режима учебы, труда, отдыха, питания;
- б) оптимальный двигательный режим;
- в) отсутствие вредных привычек;
- г) правильное экологическое поведение.

8. Биологический возраст – это:

- а) период, прожитый ребенком от рождения до момента обследования;
- б) совокупность свойств организма, связанных с физическим развитием;
- в) период от зачатия до момента обследования;
- г) период внутриутробного развития.

9. Возрастной период – это отрезок времени, в пределах которого:

- а) процессы роста и развития завершены;
- б) период роста и развития детского организма с момента рождения;
- в) период, связанный с возрастной периодизацией.

10. Стандарты физического развития детей и подростков отбираются по следующим показателям:

- а) год рождения, пол, здоровье, отсутствие болезней в течение года, социальное происхождение родителей;
- б) возраст, пол, место жительства, отсутствие болезней;
- в) возраст, пол, национальность, место жительства, состояние здоровья.

11. Индивидуализирующий метод изучения физического развития состоит:

- а) в оценке физического развития индивидуума;
- б) исследовании физического развития одних и тех же групп детей в течение периода роста и развития;
- в) исследовании физического развития больших групп детей в относительно короткий срок;
- г) однократном обследовании физического развития ребенка.

12. Генерализирующий метод изучения физического развития детей и подростков включает в себя:

- а) оценку физического развития индивидуума;
- б) исследование физического развития относительно больших групп детей в относительно короткий срок;
- в) оценку состояния здоровья ребенка.

13. Оценка физического развития ребенка нужна:

- а) для назначения индивидуальных рекомендаций по профилактике и лечению заболеваний;
- б) оценки состояния здоровья коллектива;
- в) оценки состояния здоровья индивидуума;
- г) оценки динамики работоспособности коллектива.

14. Плантография – это определение:

- а) развития конституции ребенка;
- б) развития зрения;
- в) развития биологического возраста;
- г) отсутствия плоскостопия.

15. Физическое развитие детей и подростков зависит:

- а) от биологических факторов;
- б) социальных факторов;
- в) состояния здоровья;
- г) используемых методов исследования.

16. Не одновременность формирования физического развития детей и подростков выражается:

- а) в показателях паспортного возраста;
- б) показателях биологического возраста;
- в) опережении паспортного возраста от биологического;
- г) зависимости от пола.

17. К закономерностям роста и развития детей и подростков можно отнести:

- а) неравномерность темпов роста и развития;
- б) увеличение темпов роста и развития;
- в) акселерацию роста и развития.

18. Акселерация включает:

- а) увеличение роста и развития;
- б) увеличение продолжительности жизни;
- в) увеличение тотальных размеров тела;
- г) изменение структуры заболеваемости.

19. Биологический возраст можно определить:

- а) по длине тела и годовым прибавкам;
- б) массе тела и ее соответствию средним возрастным показателям;
- в) развитию вторичных половых признаков;
- г) жизненной емкости легких;
- д) наличию определенных точек окостенения;
- е) зубной формуле;
- ж) появлению мутаций голоса.

20. Для определения физического развития ребенка используются:

- а) длина тела ребенка;
- б) годовые прибавки длины тела;
- в) количество постоянных зубов;
- г) развитие вторичных половых признаков;
- д) наличие точек окостенения;
- е) уровень интеллекта.

21. Отметьте основные условия, необходимые для проведения антропометрических исследований:

- а) использование определенного антропометрического инструментария;
- б) использование определенной методики;
- в) проведение измерений на обнаженном теле, в положении по стойке «смирно»;
- г) проведение обследования натощак;
- д) проведение обследования в утренние часы, в теплом, светлом помещении;
- е) сравнение полученных данных со стандартами;
- ж) выявление функциональных показателей после нагрузки.

22. Наиболее информативны в дошкольном возрасте (4–7 лет) следующие показатели:

- а) длина тела;
- б) годовые прибавки;
- в) число постоянных зубов;

- г) изменение пропорций телосложения;
- д) степень развития вторичных половых признаков.

23. Установите соответствие между измерением и измерительным прибором:

- 1) длина тела;
 - 2) продольные размеры тела;
 - 3) диаметры;
 - 4) толщина жировой складки.
- а) ростомером;
 - б) антропометром;
 - в) сантиметровой лентой;
 - г) калипером.

24. «Школьные болезни» – это:

- а) кифозы;
- б) миопии;
- в) сколиозы.

25. Сколиоз – это заболевание, связанное:

- а) с возрастом;
- б) полом;
- в) наследственностью;
- г) неправильной посадкой за партой.

26. Группы по физкультуре, в которых дети в полную силу занимаются спортом – это:

- а) основная;
- б) подготовительная;
- в) специальная.

27. Группы здоровья, к которым относятся гармонично развитые дети, – это:

- а) 1;
- б) 4;
- в) 5;
- г) 3;
- д) 2.

28. Медицинские осмотры обязательно проводить:

- а) во всех классах;
- б) только при поступлении в первый класс;
- в) только при окончании школы;
- г) в подростковом возрасте.

29. Дети, относящиеся к 1 группе здоровья, могут быть:

- а) здоровыми;
- б) часто болеющими и имеющими хронические заболевания;
- в) не гармонично сложенными.

30. Миопия – это заболевание:

- а) органов зрения;
- б) органов слуха;
- в) вестибулярного аппарата.

31. В настоящее время обучение с 6 лет:

- а) обязательно;
- б) необязательно.

32. Основными факторами риска, влияющими на состояние здоровья детей, являются:

- а) нарушение гигиенических требований к окружающей среде и условиям жизнедеятельности;
- б) наследственность;

- в) недостаточная или избыточная двигательная активность;
- г) нарушение режима дня;
- д) недостатки в организации качества питания;
- е) отсутствие гигиенических навыков и здорового образа жизни;
- ж) неблагоприятный психологический климат в семье.

33. Ребенок с отставанием биологического возраста от паспортного должен быть:

- а) отнесен к 1 группе здоровья;
- б) подвергнут углубленному обследованию;
- в) подвергнут углубленному обследованию и диспансерному наблюдению;
- г) отнесен к 3 группе здоровья.

34. К принципам построения режима дня относятся:

- а) длительное пребывание на свежем воздухе;
- б) широкое использование природных факторов;
- в) оптимальный двигательный режим;
- г) рациональное питание;
- д) оптимальная продолжительность обязательных занятий.

35. Следует учитывать при рассаживании учащихся в классе:

- а) длину тела учащегося;
- б) состояние органов слуха и зрения, склонность к заболеваниям;
- в) длину тела учащегося, склонность к заболеваниям, успеваемость;
- г) длину тела учащегося, заболевание органов слуха и зрения, склонность к простудным
- д) заболеваниям, желание учащегося, успеваемость.

36. Для определения осанки ребенка надо знать:

- а) форму ног;
- б) форму позвоночника;
- в) костяк;
- г) плантографию.

37. Школьная зрелость – это:

- а) готовность опорно-двигательного аппарата к обучению без вреда для здоровья;
- б) функциональная готовность детского организма к систематическому обучению в школе без вреда для здоровья;
- в) физиологическая готовность кровеносной и дыхательной систем к обучению без вреда для здоровья.

38. Личная гигиена – это:

- а) раздел гигиенической науки о сохранении и укреплении здоровья конкретного человека;
- б) наука о профилактике болезней;
- в) раздел возрастной физиологии о сохранении общественного здоровья.

39. Закаливание – это:

- а) система мероприятий, повышающих резистентность организма;
- б) система мероприятий, направленная на увеличение силы и ловкости;
- в) система мероприятий, повышающая устойчивость организма к резким изменениям метеорологических условий.

40. Для изучения умственной работоспособности детей младшего и среднего школьного возраста следует использовать:

- а) корректурную буквенную пробу;
- б) тест арифметических вычислений;
- в) эргометрию;
- г) динамометрию;

- д) корректурную фигурную пробу;
- е) тест Векслера.

41. Для изучения умственной работоспособности детей среднего и старшего школьного возрастов в процессе деятельности следует использовать:

- а) корректурную пробу;
- б) тест Керна – Йирасека;
- в) таблицу Платонова.

42. Проведение мероприятий, направленных на профилактику переутомления целесообразно проводить:

- а) в фазе вработываемости;
- б) устойчивой работоспособности;
- в) сниженной работоспособности (зоне начальной компенсации падения работоспособности);
- г) снижения работоспособности – зоне конечного порыва;
- д) снижения работоспособности – зоне прогрессивного падения работоспособности;
- е) восстановления работоспособности.

43. Особенности утомления школьников:

- а) признаки утомления стойкие, не исчезающие во время перемены;
- б) признаки утомления не стойкие, быстро исчезающие во время перемены и после возвращения из школы.

44. Тактика учителя:

- а) восстановлению умственной работоспособности способствует пассивный отдых детей, разноплановые эмоции;
- б) восстановлению умственной работоспособности способствует активный отдых, положительные эмоции.

45. Основные требования к регламентации и организации перемен:

- а) 10-минутные перемены между уроками, после 3 урока перемены по 20–30 минут;
- б) 5-минутные перемены между уроками, после второго урока перемены в 20 минут;
- в) возможность перемены вида деятельности;
- г) подвижные игры по выбору учащегося на открытом воздухе;
- д) подвижные игры в рекреации под руководством преподавателя.

46. К принципам составления школьного расписания относятся:

- а) учет трудности предмета;
- б) учет физиологической кривой дневной и недельной работоспособности;
- в) расположение занятий с динамическим компонентом в часы и дни начинающегося утомления;
- г) расположение занятий с динамическим компонентом в часы и дни выраженного утомления.

47. Трудность предмета для учащегося определяется:

- а) объемом и содержанием программы;
- б) новизной изучаемого материала;
- в) наличием наглядного преподавания;
- г) местом в расписании.

48. Типы высшей нервной деятельности (ВНД) были впервые изучены:

- а) П.К. Анохиным;
- б) И.П. Павловым;
- в) Гиппократом.

49. Тип высшей нервной деятельности ребенка зависит:

- а) от возраста;
- б) пола;

- в) силы нервных процессов;
- г) уравновешенности между процессами возбуждения и торможения.

50. Уравновешенный тип – это:

- а) сангвиник;
- б) холерик;
- в) меланхолик;
- г) флегматик.

51. Левое полушарие головного мозга человека отвечает:

- а) за вербальный контакт;
- б) невербальный контакт;
- в) молчаливое полушарие.

52. К биологическим факторам риска не относятся:

- а) патология беременности и родов;
- б) возраст матери при появлении ребенка;
- в) вредные привычки отца;
- г) состояние здоровья бабушки;
- д) состояние здоровья дедушки.

53. Для оценки функционального состояния организма необходимо:

- а) оценить бег на скорость;
- б) прыжки в длину;
- в) состояние центральной нервной системы;
- г) психомоторное развитие ребенка.
- г) мышечную силу рук;
- д) массу тела.

54. Высказывания верны (да):

- а) поведение человека во многом определяется особенностями его нервных процессов;
- б) типы ВНД, выделенные на основе силы, уравновешенности и подвижности нервных процессов, присущи только человеку;
- в) темперамент человека можно изменить целенаправленными усилиями;
- г) человек отличается от животных тем, что способен к выработке условных рефлексов;
- д) вторая сигнальная система действительности – это система условных рефлексов на словесные раздражители;
- е) первая сигнальная система действительности для человека полностью утратила свое значение;
- ж) так как возможность развития второй сигнальной системы у человека предопределена генетически, то она формируется у любого человека, независимо от внешних условий;
- з) вторая сигнальная система действительности является основой абстрактно-логического мышления.

55. Высказывания верны (да):

- а) гетерохронность – это патологическое отклонение от нормы в развитии той или иной системы;
- б) в критические периоды организм ребенка наиболее уязвим, так как происходящие в это время перестройки требуют дополнительных затрат энергии;
- в) так как организм ребенка очень пластичен, то в процессе воспитания и тренировки можно легко изменить тип соматической конституции, особенности ВНД и хронотип ребенка;
- г) дети дигестивного типа лучше всего справляются с физическими нагрузками;
- д) акселерация – явление ускоренного физического и психического развития;
- е) дети-акселераты обычно отличаются большей биологической надежностью на всех этапах развития.

56. Основателем учения о высшей нервной деятельности (ВНД) является:

- а) И.М. Сеченов;
- б) И.П. Павлов;
- в) Ф.Ф. Эрисман;
- г) П.И. Медведев;
- д) М.М. Кольцова.

Вопросы к зачету по дисциплине «Возрастная анатомия, физиология и здоровый образ жизни»

1. Предмет и задачи курса возрастная анатомия, физиология и здоровый образ жизни. Значение знаний предмета для профессиональной деятельности педагога.
2. Организм человека как единое целое.
3. Организм и среда. Роль наследственности и среды в развитии организма.
4. Гомеостаз, его биологическое значение. Понятие о регуляции, саморегуляции функций, их способы (метаболизм, нейрогуморальная регуляция). Биологическая надежность и принципы ее обеспечения.
5. Понятие о росте и развитии детского организма. Закономерности роста и развития в постэмбриональный период (непрерывность, гетерохронность, гармоничность развития).
6. Периодизация онтогенеза, его принципы. Критические этапы онтогенеза. Понятие об акселерации, ретардации, реактивности и резистентности организма.
7. Состояние физического развития школьников. Методы его определения.
8. Основные понятия физиологии возбудимых образований (возбуждение, возбудимость, раздражимость, раздражение, раздражители). Торможение, современное представление о механизмах торможения.
9. Биоэлектрические явления живых образований (понятие о мембранном потенциале покоя, потенциал действия, понятие о волне возбуждения).
10. Изменение с возрастом показателей функционального состояния возбудимых образований.
11. Значение нервной системы. Общая схема строения и основные этапы ее развития.
12. Нейрон: строение, функции. Виды нейрона. Развитие нейрона.
13. Строение и свойства нервных волокон. Возрастные особенности свойств нервных волокон.
14. Связь между нейронами. Синапсы. Механизм передачи возбуждения в синапсах.
15. Рефлекс как основа нервной деятельности. Общая схема рефлекторной дуги, ее звенья. Классификация рефлексов.
16. Понятие о нервном центре. Свойства центральных синапсов: одностороннее проведение возбуждения, задержка проведения, суммация, трансформация ритма после действия, утомляемость, проторение.
17. Координация функций организма. Особенности протекания иррадиации и индукции у детей. Учет этих особенностей в процессе обучения и воспитания.
18. Функциональное значение различных отделов центральной нервной системы.
19. Вегетативная нервная система. Строение, функция.
20. Структурно-функциональная организация коры большого полушария.
21. Развитие коры больших полушарий. Сроки созревания нейронов в разных областях коры больших полушарий. Возрастная особенность электрической активности коры.
22. Понятие о высшей нервной деятельности. Роль И. М. Сеченева и И. П. Павлова в развитии учения о высшей нервной деятельности.
23. Учение И. П. Павлова об условных рефлексах. Условно-рефлекторный характер высшей нервной деятельности. Ее нейрофизиологические механизмы.
24. Возрастные особенности условно-рефлекторной деятельности: скорость образования, величина и устойчивость условных рефлексов. Ориентировочный рефлекс - как основа образования условных рефлексов. Изменение с возрастом. Роли пищевого, исследовательского и игрового поведения в выработке условных связей.

25. Торможение условных рефлексов и их виды. Особенности торможения условных рефлексов у детей. Выработка условного торможения у детей - физиологическая основа воспитания.
26. Условные рефлексы на время в разном возрасте. Режим дня школьника. Физиолого-гигиеническое обоснование режима дня.
27. Интегративная деятельность мозга - как результат динамического взаимодействия различных нервных центров. Системная организация условно-рефлекторной деятельности. Учение П.К. Анохина. Понятие о функциональной системе. Значение обратной афферентации в осуществлении поведенческих реакций организма.
28. Динамический стереотип как основа привычек и навыков, как физиологические основы режима дня. Механизмы его формирования, роль в процессе обучения и воспитания.
29. Условные рефлексы на речевые раздражители, скорость их образования. Две сигнальные системы действительности, их взаимодействие. Значение речевых стереотипов для развития речи. Становление в процессе развития ребенка сенсорных и моторных механизмов речи.
30. Типы высшей нервной деятельности. Их пластичность. Типологические особенности высшей нервной деятельности детей и подростков. Зависимость формирования типологических особенностей от социальных факторов, процессов воспитания и обучения.
31. Образование и длительность хранения условных рефлексов – основа обучения и памяти. Механизм памяти. Возрастные особенности памяти.
32. Эмоции, мотивации, их роль в поведенческих реакциях организма. Возрастные особенности эмоциональной реакции детей и подростков, торможение отрицательных эмоциональных реакций.
33. Нейрофизиологические механизмы сна и бодрствования. Гигиена сна.
34. Понятие об утомлении. Двойное биологическое значение утомления. Фазы утомления. Профилактика утомления.
35. Понятие об умственной и физической работоспособности организма, их взаимосвязь. Возрастные показатели умственной и физической работоспособности. Фазы работоспособности. Дневная периодичность умственной работоспособности. Меры, факторы и условия поддержания работоспособности на относительно высоком уровне в процессе учебной деятельности.
36. Адаптация. Понятие об адекватности психических и физических нагрузок функциональным возможностям организма детей и подростков.
37. Биоритмы и биоритмология . Нарушения высшей нервной деятельности. Неврозы, их причины, профилактика.
38. Школьный режим, его основные компоненты. Гигиенические требования составления расписания уроков, факультативных занятий, внеклассных мероприятий.
39. Гигиенические требования к организации и проведению урока. Нормы объема домашних заданий для учащихся разного возраста.
40. Гигиенические требования к школьным учебникам, учебным пособиям и школьно-письменным принадлежностям.
41. Учение И. П. Павлова об анализаторах. Значение анализаторов. Общие свойства и закономерности их деятельности: чувствительность, ее зависимость от величины рецептивного поля, генераторный и рецепторный потенциалы, спонтанная активность, торможение, адаптация. Взаимодействие анализаторов.
42. Зрительный анализатор. Светопреломляющий аппарат глаза, его свойства. Механизмы фоторецепции.
43. Нарушения рефракции: близорукость, дальнозоркость, астигматизм. Причины, вызывающие нарушения световосприятия. Острота зрения. Бинокулярное зрение. Пространственное зрение. Адаптация зрительного анализатора.
44. Возрастные особенности зрительного анализатора. Гигиена зрения. Световой режим в школе.

45. Слуховой и вестибулярный анализаторы. Акустические свойства уха.
46. Возрастные особенности слухового анализатора. Профилактика нарушений слуха у детей и подростков.
47. Понятие об эндокринных железах. Гормоны. Механизм их действия. Понятие о гипо- и гиперфункциях желез внутренней секреции. Взаимосвязь нервной и гуморальной регуляции (гипоталамо-гипофизарная система).
48. Половые железы, их роль в процессах роста, развития организма и полового созревания. Стадии полового созревания. Психофизиологические проявления сексуальности детей и подростков.
49. Значение опорно-двигательного аппарата. Возрастные особенности скелета.
50. Возрастные особенности скелетной мускулатуры. Изменения макро-, микро-структуры, показатели функциональных свойств, соотношение тонусов мышц сгибателей и разгибателей. Развитие двигательных навыков, совершенствование координации движений с возрастом. Вред гиподинамии.
51. Осанка, факторы ее определяющие. Нарушения осанки. Условия, способствующие образованию патологических изгибов позвоночника, плоскостопия и деформации других частей скелета. Типы деформаций, их профилактика. Влияние физической культуры и спорта на развитие двигательных навыков и осанки у детей.
52. Гигиенические требования к оборудованию учебных помещений: столам, стульям, классной доске, инструментам и т.д. Гигиенические требования к работе в компьютерных классах.
53. Понятие об иммунитете. Клеточный гуморальный иммунитет. Роль вилочковой железы в иммунных реакциях организма. Антигены тканевой специфичности. Аллергия и анафилаксия. Заболевания крови.
54. Возрастные особенности строения и функции сердечно-сосудистой системы. Болезни сердечно-сосудистой системы. Причины, проявления, профилактика.
55. Микроклимат. Роль воздушной среды в сохранении здоровья. Гигиенические требования к воздушному режиму классной комнаты. Профилактика респираторных инфекций у детей и подростков.
56. Обмен веществ и энергии-основы процессов жизнедеятельности организма. Роль ферментов в обмене веществ. Возрастные особенности обмена веществ и энергии.
57. Пищевые продукты, их состав, энергетическая ценность. Значение сбалансированного питания для роста, развития и состояния здоровья. Нормы питания. Режим питания. Питьевой режим. Профилактика токсикоинфекций и пищевых отравлений. Воспитание у детей и подростков гигиенических навыков, связанных с приемом пищи.
58. Возрастные особенности строения и функций кожи. Правила ухода за кожей. Гигиена волос и ногтей. Гигиена одежды и обуви.
59. Показатели состояния здоровья детского населения. Возрастная структура заболеваемости детей и подростков. Группы здоровья.
60. Вредные привычки и болезненные пристрастия. Наркотические вещества, алкоголь, их действие на психику. Влияние алкоголя на потомство. Профилактика подростково-юношеского алкоголизма. Никотин, канцерогенные вещества табачного дыма. Основы антитабачного воспитания.

6.2 Критерии оценивания компетенций:

Таблица 4

Карта критериев оценивания компетенций

№ п/п	Код и наименование компетенции	Индикаторы достижения компетенций, соотнесенные с планируемыми	Оценочные материалы	Критерии оценивания

		результатами обучения		
1	ОПК-6 способен использовать психолого-педагогические технологии в профессиональной деятельности, необходимые для индивидуализации обучения, развития, воспитания, в том числе обучающихся с особыми образовательными потребностями	<p>ОПК.6.1. Демонстрирует умения отбирать знания психолого-педагогических технологий в профессиональной деятельности, необходимые для обучения, развития, воспитания, в том числе обучающихся с особыми образовательными потребностями</p> <p>ОПК.6.2. Демонстрирует умения отбирать психолого-педагогические технологии, необходимые для индивидуализации обучения, развития, воспитания, в том числе обучающихся с особыми образовательными потребностями</p> <p>ОПК.6.3. Применяет психолого-педагогические технологии в профессиональной деятельности, необходимые для индивидуализации обучения, развития, воспитания, в том числе обучающихся с особыми образовательными потребностями</p>	Реферат, тесты, практико-ориентированные задания контрольные работы, доклады с презентацией	Знает возрастные, психофизиологические и индивидуальные особенности обучающихся, в том числе, особые образовательные потребности, способен провести их диагностику

7. Учебно-методическое и информационное обеспечение дисциплины (модуля)

7.1 Основная литература:

1. Лысова, Н. Ф. Возрастная анатомия и физиология : учебное пособие / Н.Ф. Лысова, Р.И. Айзман. — Москва : ИНФРА-М, 2020. — 352 с. — (Среднее профессиональное образование). - ISBN 978-5-16-013902-9. - Текст : электронный. - URL: <https://znanium.com/catalog/product/1071616> (дата обращения: 25.03.2020)
2. Возрастная анатомия, физиология и гигиена [Электронный ресурс]: учебно-методическое пособие / И.Л. Орехова, Н.Н. Щелчкова, Д.В. Натарова. — Москва : ИНФРА-М, 2019. — 201 с. — (Высшее образование). - Текст : электронный. - URL: <http://znanium.com/catalog/product/1077323> (дата обращения: 25.03.2020)

7.2 Дополнительная литература:

1. Физиологические основы психической деятельности: [Электронный ресурс] Учебное пособие / Р.И. Айзман, С.Г. Кривошеков. - М.: НИЦ ИНФРА-М, 2013. - 192 с. - URL: <http://znanium.com/bookread2.php?book=366772> (дата обращения: 25.03.2020)
2. Анатомия и физиология человека [Электронный ресурс]: учебно-практическое пособие / Н.Н. Щелчкова. — Москва : ИНФРА-М, 2019. — 343 с. - URL: <http://znanium.com/catalog/product/1065273> (дата обращения: 25.03.2020).
3. Айзман, Р. И. Возрастная физиология и психофизиология [Электронный ресурс]: Учебное пособие / Р.И. Айзман, Н.Ф.Лысова. - М.: НИЦ ИНФРА-М, 2014. - 352 с. - (Высшее образование). – URL: <http://znanium.com/catalog.php?bookinfo=376897> (дата обращения: 25.03.2020)
4. Тюрикова, Г.Н. Анатомия и возрастная физиология [Электронный ресурс]: учебник / Г.Н. Тюрикова, Ю.Б. Тюрикова. - М.: ИНФРА-М, 2018. - 178 с. - URL: — www.dx.doi.org/10.12737/17868. <http://znanium.com/catalog.php?bookinfo=924698> (дата обращения: 25.03.2020).

7.3 Интернет-ресурсы:

1. Федеральный закон «Об образовании в Российской Федерации» N 273-ФЗ от 29 декабря 2012 года. Режим доступа: <http://zakon-ob-obrazovanii.ru/>
2. Федеральное агентство по образованию РФ - Управление образованием. Обеспечение учебного процесса (нормативно-правовые документы; Информация; Новости; Статистика и др.) – URL: ed.gov.ru. Единое окно доступа к образовательным ресурсам. Тематический каталог образовательных ресурсов – URL: window.edu.ru

7.4. Современные профессиональные базы данных и информационные справочные системы:

№	Наименование электронно-библиотечной системы (ЭБС)	Принадлежность	Адрес сайта	Наименование организации-владельца, реквизиты договора на использование
1	Электронно-библиотечная система «Znanium.com»	Сторонняя	http://znanium.com/	ООО «Знаниум» Договор № 2т/00349-18 от 02.03.2018 на период до 01.01.2026
2	Электронно-библиотечная система «Издательство Лань»	Сторонняя	https://e.lanbook.com	ООО «Издательство Лань» Договор №2т/00221-21 от 18.02.2021 на период до 21.02.2026
3.	Электронно-библиотечная	Сторонняя	http://www.iprbookshop.ru	ООО Компания «Ай Пи Ар Медиа» Лицензионный

	система IPRbooks		/	договор № 2т/00114-21 от 02.02.2021 на период до 24.01.2026
4.	Образовательная платформа ЮРАЙТ	Сторонняя	https://urait.ru/	ООО «Юрайт-Академия» Договор № 2т/00100-21/1 от 29.01.2021 на период до 31.12.2025
5.	Универсальная справочно-информационная полнотекстовая база данных «EastView» ООО «ИВИС»	Сторонняя	https://dlib.eastview.com/browse	ООО "ИВИС". Договор №2т/03244-21 от 17.12.2021 на период до 31.12.2022

8. Перечень информационных технологий, используемых при проведении практики, включая перечень программного обеспечения и информационных справочных систем (при необходимости)

- Лицензионное ПО, в том числе отечественного производства: пакет программ MicrosoftOffice 2010/2013/365; Windows 8/10; Интернет-соединение на базе ADSL, платформа для электронного обучения MicrosoftTeams.

- Свободно распространяемое ПО, в том числе отечественного производства: пакет программ OpenOffice; браузер GoogleChrome (или аналогичный).

9. Технические средства и материально-техническое обеспечение дисциплины (модуля)

Учебная аудитория для проведения занятий лабораторного типа № 12 на 30 посадочных мест оснащена следующими техническими средствами обучения и оборудованием: аппаратурно-программный комплекс «Активациометр АЦ-9К» – шт., акцептор – 1 шт.; динамометр становой ДС-50 – 2 шт.; динамометр медицинский электронный ручной ДМЭР-120-0,5, ТВЭС – 4 шт.; массажное Кресло Sensa RT-6150 -4 шт.; спироанализатор (пневмотахометр) Этон-1 – 1 шт.; спирограф СМП-21/01-«Р-Д» с принтером – 1 шт., НПП монитор – 1 шт.; спирометр Спирос-100 – 1 шт.; спиротест УСПЦ-01 Митк М; Тонометр Автомат Omron M2 Basic – 2 шт.; Шагомер HJ 203 – 9 шт.; ЭКГ электрокардиограф ЭК1Т-1/3-07 «Аксион» – 1 шт.; модуль ЭКГ и ОФС спортсменов методом ВРС «Поли-Спектр-Спорт» – 1 шт.; модуль спирографический «Поли-Спектр-Спорт» – 1 шт.; устройство психофизиологического тестирования УПФТ ПСИХОФИЗИОЛОГ – 1 шт.; медицинские весы ВМ-150 – 2 шт.; анализатор угарного газа (Micro Medical) – 1 шт.; система скелетно-мышечного тестирования MES 9000 – 1 шт.; велоэргометр e-Vike – 3 шт.; микроскоп Микмед – 7 шт.

На ПК установлено следующее программное обеспечение:

платформа MS Teams, операционная система UbuntuLTS, офисный пакет Libre Office, сетевые браузеры Chromium, Яндекс Браузер.

Обеспечено проводное и беспроводное подключение ПК к локальной сети и сети Интернет.

МИНИСТЕРСТВО НАУКИ И ВЫСШЕГО ОБРАЗОВАНИЯ
РОССИЙСКОЙ ФЕДЕРАЦИИ
Федеральное государственное автономное образовательное учреждение
высшего образования
«ТЮМЕНСКИЙ ГОСУДАРСТВЕННЫЙ УНИВЕРСИТЕТ»
Ишимский педагогический институт им. П.П. Ершова (филиал)
Тюменского государственного университета



УТВЕРЖДАЮ

Заместитель директора

А.Г. Поливаев

23.06.2021

ТЕОРИЯ ОБУЧЕНИЯ И ВОСПИТАНИЯ. ОБРАЗОВАНИЕ И ПРАВО

Рабочая программа дисциплины
для обучающихся по направлению подготовки
44.03.01 Педагогическое образование

Профили подготовки:

Начальное образование

Технологическое образование

Физкультурное образование

форма(ы) обучения

заочная

Дреча Ирина Ивановна. Теория обучения и воспитания. Образование и право. Рабочая программа для обучающихся по направлению подготовки 44.03.01 Педагогическое образование, профили подготовки: Начальное образование / Дошкольное образование / Технологическое образование / Физкультурное образование, форма(ы) обучения заочная. Ишим, 2021.

Рабочая программа дисциплины (модуля) опубликована на сайте ИПИ им. П.П. Ершова (филиала) ТюмГУ: Теория обучения и воспитания. Образование и право.[электронный ресурс] / Режим доступа: : <https://ishim.utmn.ru/sveden/education/eduOp/>

© Тюменский государственный университет, ИПИ им. П.П. Ершова (филиал) ТюмГУ, 2021.
© Дреча И.И., 2021.

1. Пояснительная записка

Данный курс формирует у бакалавра базовые представления о моделях образования, об образовательном процессе школы, характеристиках процесса обучения и воспитания, структурных компонентах, закономерностях и принципах, методах и формах обучения и воспитания, а так же знакомит с основами образования и права.

Цель дисциплины: формирование у бакалавров профессиональных знаний о специфике обучения и воспитания в современных условиях системы образования, с учетом нормативно-правовых актов в сфере образования

Задачи дисциплины:

1. Развитие общепрофессиональной компетенции у бакалавров в области педагогической деятельности, основанной на умении работать в команде; эффективно использовать время, разные ресурсы при решении поставленных профессиональных целей и задач на основе использования продуктивных методов обучения, воспитания обучающихся, а также правовых знаний в области образования.

2. Формирование общепрофессиональных компетенций у бакалавров в области педагогической деятельности на научной основе с учетом специальных теоретических знаний в области обучения, воспитания, образования и права.

1.1. Место дисциплины (модуля) в структуре образовательной программы

Данная дисциплина входит в блок Б.1 Дисциплины (модули), базовой части учебного плана Б1. «Теория обучения и воспитания. Образование и право».

Для освоения дисциплины «Теория обучения и воспитания. Образование и право» бакалавры используют знания, умения, приобретенные в результате освоения предшествующих дисциплин: «Детство как социокультурный феномен. Психологические основы педагогики»; «Образование как социокультурный феномен. Великие педагогические тексты и практики», будут использоваться в дальнейшем при освоении дисциплины «Профессиональная компетентность педагога».

Входными знаниями и умениями обучающегося, приобретенными в результате освоения предшествующих дисциплин являются: представления об образовании как социокультурном феномене, знания психолого-педагогических особенностей обучающихся, специфика детства как социокультурного феномена, характеристики психолого-педагогических особенностей регуляции поведения и деятельности человека на различных возрастных ступенях, способствующих формированию профессионально-личностной позиции педагога.

1.2. Компетенции обучающегося, формируемые в результате освоения данной дисциплины (модуля)

Код и наименование компетенции (из ФГОС ВО)	Код и наименование части компетенции (при наличии паспорта компетенций)	Компонент (знаниевый/функциональный)
ОПК-1 Способен осуществлять профессиональную деятельность в соответствии с нормативными правовыми актами в сфере образования и нормами профессиональной этики.	ОПК.1.1. Демонстрирует знания нормативно-правовых актов в сфере образования и норм профессиональной этики	Знает нормативно-правовые акты в сфере образования и нормы профессиональной этики.
	ОПК.1.2. Строит образовательные отношения в соответствии с правовыми и этическими нормами профессиональной деятельности	Умеет строить профессиональную деятельность, а так же организовывать образовательную среду в соответствии с нормативными правовыми актами и нормами профессиональной этики; осуществлять образовательный процесс на основе специальных научных знаний в соответствии с

	ОПК.1.4. Выстраивает образовательный процесс в соответствии с правовыми и этическими нормами профессиональной деятельности	нормами профессиональной этики
ОПК-8 Способен осуществлять педагогическую деятельность на основе специальных научных знаний	ОПК.8.1. Демонстрирует специальные научные знания и способность провести исследование, в том числе в предметной области. ОПК.8.3. Владеет методами анализа педагогической ситуации, профессиональной рефлексии на основе специальных научных знаний.	Знает особенности обучения и воспитания обучающихся на основе специальных научных знаний Умеет осуществлять педагогическую деятельность на основе научных знаний; анализировать педагогические ситуации, осуществлять профессиональную рефлексию на основе специальных научных знаний
		Знает особенности обучения и воспитания обучающихся на основе специальных научных знаний
		Умеет осуществлять педагогическую деятельность на основе научных знаний; анализировать педагогические ситуации, осуществлять профессиональную рефлексию на основе специальных научных знаний
УК-10 Способен формировать нетерпимое отношение к коррупционному поведению	УК- 10.1.Способен раскрыть основное содержание концепции «антикоррупционная деятельность». УК- 10.2. Способен к построению перлокутивных речевых конструкций о нетерпимости коррупционного поведения.	Знает основное содержание концепции «антикоррупционная деятельность». Умеет строить перлокутивные речевые конструкции о нетерпимости коррупционного поведения.

2. Структура и объем дисциплины

Таблица 1

Вид учебной работы	Всего часов (академические часы)	Часов в семестре (академические часы)	
		3 семестр	
Общий объем	4	4	
зач. ед. час	144	144	
Из них:			Из них:
Часы аудиторной работы (всего):	12	12	
Лекции	4	4	
Практические занятия	6	6	
Лабораторные / практические занятия по подгруппам	-	-	
Часы внеаудиторной работы, включая самостоятельную работу обучающегося	132	132	
Вид промежуточной аттестации (зачет, диф. зачет, экзамен)	экзамен	экзамен	

3. Система оценивания

3.1. Формой промежуточной аттестации является промежуточная аттестация является экзамен.

Форма проведения экзамена- устный ответ.

4. Содержание дисциплины

4.1. Тематический план дисциплины

Таблица 2

№ п/п	Наименование тем и/или разделов	Объем дисциплины (модуля), час.				
		Всего	Виды аудиторной работы (академические часы)			Иные виды контактной работы
			Лекции	Практические занятия	Лабораторные/ практические занятия по подгруппам	
1	2	3	4	5	6	7
1.	Современный образовательный процесс	2	2		-	
2.	Содержание образования и его социально-педагогическая функция	2	2		-	
3.	Закономерности и принципы обучения				-	

4.	Современные образовательные концепции				-	
5.	Методы, средства и формы обучения	2		2	-	
6.	Современные образовательные системы	0			-	
7.	Содержание воспитания	0			-	
8.	Методы, формы и средства воспитания	2		2	-	
9.	Педагогическое взаимодействие в воспитании		-		-	
10.	Образование и право.	2		2	-	
	Консультация перед экзаменом					2
	Экзамен					0,25
	Итого (часов)	12	4	6	-	2,25

4.2. Содержание дисциплины (модуля) по темам

Вид аудиторной работы: лекции

Тема. Современный образовательный процесс

Дидактика как отрасль педагогической науки, изучающей обучение вместе с передаваемым посредством него содержанием образования.

Предмет и категории дидактики.

Сущность, движущие силы и логика образовательного процесса.

Тема. Содержание образования и его социально-педагогическая функция

Сущность содержания образования и его исторический характер. Детерминанты содержания образования и принципы его структурирования. Структура содержания общего образования. Принципы отбора содержания образования.

Тема. Закономерности и принципы обучения

Принципы и закономерности обучения как категории дидактики.

Закономерности обучения и особенности их проявления.

Система принципов обучения и их взаимосвязь.

Единство образовательной, воспитательной и развивающей функции обучения.

Тема. Современные образовательные концепции

Характеристики: гуманизация, демократизация, вариативность и др.

Концепция поэтапного формирования умственных действий (П.Я.Гальперин, Ф.Талызина).

Программированное обучение: виды принципы, средства.

Проблемное обучение. Организация проблемной ситуации на уроке.

Развивающее обучение (Л.С.Занков, В.В.Давыдов, Д.Б.Эльконин).

Концепция личностно-ориентированного обучения (А.Н.Алексеев, В.В.Сериков, ЕВ.Бондаревская, ИС.Якиманская и др.). Педагогика сотрудничества (Ш.А.Амоношвили, Е.Н.Ильин, В.Ф.Шаталов и др.). Инновационные образовательные процессы.

Авторские школы: Адаптивного обучения (Е.А.Ямбург), Школа диалога культур (В.С.Библер) школа Завтрашнего Дня Ховарда, зарубежные школы П.Петерсена, С.Френе.

Тема. Содержание воспитания

Понятие о содержании воспитания. Традиционная программа воспитания. Программа формирования базовых культур личности. Программа освоения социальных ролей. Программа воспитания ценностного отношения к миру.

Тема. Методы, формы и средства воспитания

Понятие о методах воспитания. Их классификация. Методы формирования сознания личности, методы организации деятельности и опыта общественного поведения, методы стимулирования поведения и деятельности, методы контроля и самоконтроля в воспитании. Понятие о приемах воспитания. Формы и средства воспитания.

Тема. Педагогическое взаимодействие в воспитании

Понятие о педагогическом взаимодействии. Стратегии и способы педагогического взаимодействия. Условия повышения эффективности педагогического взаимодействия. Методика организации педагогического взаимодействия.

Тема. Образование и право.

Федеральный закон «Об образовании в Российской Федерации». Право на образование. Право на дошкольное образование. Право на дополнительное образование. Право на начальное общее образование. Право на основное общее образование. Право на среднее общее образование. Право на профессиональную подготовку.

Вид аудиторной работы: *практические занятия*

Практическое занятие 1. Формы обучения

Вопросы темы:

1. Понятие о формах обучения.
2. Исторические аспекты развития форм обучения.
3. Классификация форм обучения.
4. Современный урок:
5. Признаки классно-урочной системы (формы).
6. Типология современных уроков
7. Структура современного урока
8. Требования к современному уроку
9. Валеологизация уроков.

Практическое занятие. Методы и средства обучения

Вопросы темы:

1. Метода обучения как многомерное явление.

2. Развитие теории методов обучения.
3. Классификации методов обучения.
4. Сущность и содержание методов обучения.
5. Средства обучения и их классификация
6. Выбор методов и средств обучения.

Практическое занятие 2. Методы воспитания

Вопросы темы:

1. Понятие метода воспитания.
2. Сущность методов воспитания.
3. Классификация методов воспитания.
4. Характеристика общих методов воспитания.

Практическое занятие. Формы воспитания

Вопросы темы:

1. Понятие о формах воспитания.
2. Классификация форм воспитания.
3. Характеристика основных форм воспитания.
4. Формы нравственно-этического воспитания.

Практическое занятие 3. Образование и право

Вопросы темы:

1. Право на образование.
2. Право на дошкольное образование.
3. Право на дополнительное образование.
4. Право на начальное общее образование.
5. Право на основное общее образование.
6. Право на среднее общее образование.
7. Право на профессиональную подготовку.

Лабораторные занятия по данным учебным планам не предусмотрены.

5. Учебно-методическое обеспечение и планирование самостоятельной работы обучающихся

Таблица 3

№ темы	Темы	Формы СРС, включая требования к подготовке к занятиям
1.	Современный образовательный процесс	

2.	Содержание образования и его социально-педагогическая функция	<p><i>Вид самостоятельной работы: Опрос устный</i> <i>Критерии оценки:</i></p> <p>Оценка «5» (8 – 10 баллов): уверенно владеет фактическим материалом, содержащимся в рекомендуемой к занятию литературе (в том числе в лекциях и нормативно - правовых актах, с учетом внесенных в них изменений); использует фундаментальную литературу и современные исследования научно-объективного характера (монографии, статьи в сборниках и периодической печати); анализирует факты, явления и процессы, проявляет способность делать обобщающие выводы; уверенно владеет понятийным аппаратом; активно участвовал на занятии, выступая с содержательными докладами и сообщениями, рецензируя выступления своиходногруппников, стремясь к развитию дискуссии.</p> <p>Оценка «4» (5 – 7 баллов): в целом владеет фактическим материалом, содержащимся в рекомендуемой к занятию литературе, но допускает отдельные неточности не принципиального характера; дал ответы на дополнительные вопросы, но не исчерпывающего характера; владеет понятийным аппаратом; выступал с содержательными докладами и сообщениями, рецензируя выступления своих одногруппников, стремясь к развитию дискуссии</p> <p>Оценка «3» (2 – 4 балла): в основном ответил на теоретические вопросы с использованием фактического материала, содержащимся в рекомендуемой к занятию литературе; проявил неглубокие знания при освещении принципиальных вопросов и проблем; неумение делать выводы обобщающего характера и давать оценку значения освещаемых рассматриваемых вопросов и т.п.; делал недостаточно содержательные сообщения, выступал с поверхностными дополнениями.</p> <p>Оценка «2» (0 – 1 балл): отказался участвовать на занятии; ответил только на один вопрос, при этом поверхностно, или недостаточно полно осветил его и не дал ответа на дополнительный вопрос.</p> <p>Максимальное количество баллов: 0 – 10.</p>
----	---	--

3.	Закономерности и принципы обучения	<p><i>Вид самостоятельной работы:</i> Мультимедийная презентация (презентация результатов деятельности)</p> <p><i>Критерии оценки:</i></p> <ol style="list-style-type: none"> 1. Качество выступления с докладом: 0 - докладчик зачитывает текст; 2 - рассказывает, но не достаточно полно владеет текстом доклада; 3 - свободно владеет текстом. 2. Эффективность использования презентации: 0 - доклад не сопровождается презентацией; 2 - презентация не в полном объеме использовалась докладчиком или не было четкого соответствия; 3 - представленный слайд-материал адекватно и четко использовался. 3. Оформление презентации докладчиком: 0 - презентация не использовалась докладчиком или 0 - отсутствуют иллюстрации, много текста, есть ошибки; 1 - иллюстрации не соответствуют содержанию, ключевые слова; 2 - презентация плохо структурирована или не выдержан дизайн; 3 - презентация хорошо оформлена и структурирована. 4. Содержание презентации моменты не выделены, четкость выводов, обобщающих доклад; 2- ошибок нет, иллюстрации соответствуют, выделены и хорошо читаемы ключевые моменты работы. 5. Выводы: 0 - нет выводов; 2 - выводы имеются, но не аргументированные или нечеткие; 3 - обоснованные выводы полностью характеризуют работу. 6. Качество ответов на вопросы: 0 - докладчик не может ответить на вопросы; 2 - докладчик не может ответить на некоторые вопросы; 3 - аргументированно отвечает на все вопросы. 7. Соблюдение регламента: 0-регламент не соблюден; 2-есть небольшое отступление от регламента; 3- регламент соблюден. <p>Максимальное количество баллов: 0 – 10. Максимальное количество баллов: 0 – 10.</p>
----	------------------------------------	--

4.	Современные образовательные концепции	<p><i>Вид самостоятельной работы: Реферат</i></p> <p><i>Критерии оценки:</i></p> <p>1. Качество доклада: производит выдающееся впечатление, сопровождается иллюстративным материалом; четко выстроен; рассказывается, но не объясняется суть работы; зачитывается.</p> <p>2. Использование демонстрационного материала: автор представил демонстрационный материал; прекрасно в нем ориентировался; использовался в докладе, хорошо оформлен, но есть неточности; представленный демонстрационный материал не использовался докладчиком или был оформлен плохо, неграмотно.</p> <p>3. Качество ответов на вопросы: отвечает на вопросы; не может ответить на большинство вопросов; не может четко ответить на вопросы.</p> <p>4. Владение научным и специальным аппаратом: показано владение специальным аппаратом; использованы общенаучные и специальные термины; показано владение базовым аппаратом.</p> <p>5. Четкость выводов: полностью характеризуют работу; имеются, но не доказаны.</p> <p>Максимальное значение балла по каждому критерию 2 балла.</p> <p>Итого по представленным критериям: 10 баллов. Ранжирование баллов: оценка «2» (0 – 1 баллов); оценка «3» (2 – 4 баллов); оценка «4» (5 – 7 баллов); оценка «5» (8 – 10 баллов).</p> <p>Максимальное количество баллов: 0 – 10.</p>
5.	Методы, средства и формы обучения	<p><i>Вид самостоятельной работы: Реферат</i></p> <p><i>Критерии оценки:</i></p> <p>1. Качество доклада: производит выдающееся впечатление, сопровождается иллюстративным материалом; четко выстроен; рассказывается, но не объясняется суть работы; зачитывается.</p> <p>2. Использование демонстрационного материала: автор представил демонстрационный материал; прекрасно в нем ориентировался; использовался в докладе, хорошо оформлен, но есть неточности; представленный</p>

		<p>демонстрационный материал не использовался докладчиком или был оформлен плохо, неграмотно.</p> <p>3. Качество ответов на вопросы: отвечает на вопросы; не может ответить на большинство вопросов; не может четко ответить на вопросы.</p> <p>4. Владение научным и специальным аппаратом: показано владение специальным аппаратом; использованы общенаучные и специальные термины; показано владение базовым аппаратом.</p> <p>5. Четкость выводов: полностью характеризуют работу; имеются, но не доказаны.</p> <p>Максимальное значение балла по каждому критерию 2 балла.</p> <p>Итого по представленным критериям: 10 баллов. Ранжирование баллов: оценка «2» (0 – 1 баллов); оценка «3» (2 – 4 баллов); оценка «4» (5 – 7 баллов); оценка «5» (8 – 10 баллов).</p> <p>Максимальное количество баллов: 0 – 10.</p> <p><i>Вид самостоятельной работы: Кейс-задание</i></p> <p><i>Критерии оценки:</i></p> <p>1.Содержание решения : 0 - не выделены проблема, 2 – четкость формулировки проблемы, выводов, обобщающих решение; 3 -аргументы соответствуют содержанию ситуации, предложена дополнительная информация, таблицы, статистика.</p> <p>3.Выводы: 0 - нет выводов; 2 - выводы имеются, но не аргументированные или нечеткие; 3 - обоснованные выводы полностью характеризуют ситуацию, представлены методические рекомендации к предложенной ситуации.</p> <p>4.Качество ответов на вопросы: 0 - докладчик не может ответить на вопросы; 2 - докладчик не может ответить на некоторые вопросы; 3 - аргументированно отвечает на все вопросы.</p> <p>Соблюдение регламента: 0-регламент не соблюден; 2-есть небольшое отступление от регламента; 3- регламент соблюден).</p> <p>Максимальное количество баллов: 0 – 10.</p>
6.	Современные образовательные системы	<p><i>Вид самостоятельной работы: Эссе</i></p> <p><i>Критерии оценки:</i></p> <p>Оценка «5» (8 -10 баллов): содержание работы полностью соответствует теме; глубоко и аргументировано раскрывается тема, что свидетельствует об отличном знании проблемы и дополнительных материалов, необходимых для ее освещения, умение делать выводы и обобщения;</p>

		<p>стройное по композиции, логическое и последовательное изложение мыслей; четко сформулирована проблема эссе, связно и полно доказывается выдвинутый тезис; написано правильным литературным языком и стилистически соответствует содержанию; фактические ошибки отсутствуют; достигнуто смысловое единство текста, дополнительно используемого материала; заключение содержит выводы, логично вытекающие из содержания основной части.</p> <p>Оценка «4» (5 – 7 баллов): достаточно полно и убедительно раскрывается тема с незначительными отклонениями от нее; обнаруживаются хорошие знания литературного материала, и других источников по теме сочинения и умение пользоваться ими для обоснования своих мыслей, а также делать выводы и обобщения; логическое и последовательное изложение текста работы; четко сформулирован тезис, соответствующий теме эссе; в основной части логично, связно, но недостаточно полно доказывается выдвинутый тезис; написано правильным литературным языком, стилистически соответствует содержанию; имеются единичные фактические неточности; имеются незначительные нарушения последовательности в изложении мыслей; заключение содержит выводы, логично вытекающие из содержания основной части.</p> <p>Оценка «3» (2 - 4 балла): в основном раскрывается тема; дан верный, но односторонний или недостаточно полный ответ на тему; допущены отклонения от нее или отдельные ошибки в изложении фактического материала; обнаруживается недостаточное умение делать выводы и обобщения; материал излагается достаточно логично, но имеются отдельные нарушения последовательности выражения мыслей; выводы не полностью соответствуют содержанию основной части.</p> <p>Оценка «2» (0 -1 балл): тема полностью нераскрыта, что свидетельствует о поверхностном знании; состоит из путаного пересказа отдельных событий, без вывода и обобщений; характеризуется случайным расположением материала, отсутствием связи между частями; выводы не вытекают из основной части; многочисленные(60-100%) заимствования текста из других источников; отличается наличием грубых речевых ошибок.</p> <p>Максимальное количество баллов: 0 – 10.</p>
--	--	--

7.	Содержание воспитания	<p><i>Вид самостоятельной работы:</i> Реферат</p> <p><i>Критерии оценки:</i></p> <p>1. Качество доклада: производит выдающееся впечатление, сопровождается иллюстративным материалом; четко выстроен; рассказывается, но не объясняется суть работы; зачитывается.</p> <p>2. Использование демонстрационного материала: автор представил демонстрационный материал; прекрасно в нем ориентировался; использовался в докладе, хорошо оформлен, но есть неточности; представленный демонстрационный материал не использовался докладчиком или был оформлен плохо, неграмотно.</p> <p>3. Качество ответов на вопросы: отвечает на вопросы; не может ответить на большинство вопросов; не может четко ответить на вопросы.</p> <p>4. Владение научным и специальным аппаратом: показано владение специальным аппаратом; использованы общенаучные и специальные термины; показано владение базовым аппаратом.</p> <p>5. Четкость выводов: полностью характеризуют работу; имеются, но не доказаны.</p> <p>Максимальное значение балла по каждому критерию 2 балла.</p> <p>Итого по представленным критериям: 10 баллов. Ранжирование баллов: оценка «2» (0 – 1 баллов); оценка «3» (2 – 4 баллов); оценка «4» (5 – 7 баллов); оценка «5» (8 – 10 баллов).</p> <p>Максимальное количество баллов: 0 – 10.</p> <p><i>Вид самостоятельной работы:</i> Эссе</p> <p><i>Критерии оценки:</i></p> <p>Оценка «5» (8 -10 баллов): содержание работы полностью соответствует теме; глубоко и аргументировано раскрывается тема, что свидетельствует об отличном знании проблемы и дополнительных материалов, необходимых для ее освещения, умение делать выводы и обобщения; стройное по композиции, логическое и последовательное изложение мыслей; четко сформулирована проблема эссе, связно и полно доказывается выдвинутый тезис; написано правильным литературным языком и стилистически соответствует содержанию;</p>
----	-----------------------	--

		<p>фактические ошибки отсутствуют; достигнуто смысловое единство текста, дополнительно используемого материала; заключение содержит выводы, логично вытекающие из содержания основной части.</p> <p>Оценка «4» (5 – 7 баллов): достаточно полно и убедительно раскрывается тема с незначительными отклонениями от нее; обнаруживаются хорошие знания литературного материала, и других источников по теме сочинения и умение пользоваться ими для обоснования своих мыслей, а также делать выводы и обобщения; логическое и последовательное изложение текста работы; четко сформулирован тезис, соответствующий теме эссе; в основной части логично, связно, но недостаточно полно доказывается выдвинутый тезис; написано правильным литературным языком, стилистически соответствует содержанию; имеются единичные фактические неточности; имеются незначительные нарушения последовательности в изложении мыслей; заключение содержит выводы, логично вытекающие из содержания основной части.</p> <p>Оценка «3» (2 - 4 балла): в основном раскрывается тема; дан верный, но односторонний или недостаточно полный ответ на тему; допущены отклонения от нее или отдельные ошибки в изложении фактического материала; обнаруживается недостаточное умение делать выводы и обобщения; материал излагается достаточно логично, но имеются отдельные нарушения последовательности выражения мыслей; выводы не полностью соответствуют содержанию основной части.</p> <p>Оценка «2» (0 -1 балл): тема полностью нераскрыта, что свидетельствует о поверхностном знании; состоит из путаного пересказа отдельных событий, без вывода и обобщений; характеризуется случайным расположением материала, отсутствием связи между частями; выводы не вытекают из основной части; многочисленные(60-100%) заимствования текста из других источников; отличается наличием грубых речевых ошибок.</p> <p>Максимальное количество баллов: 0 – 10</p>
8.	Методы, формы и средства воспитания	<p><i>Вид самостоятельной работы: Реферат</i></p> <p><i>Критерии оценки:</i></p> <p>1. Качество доклада: производит выдающееся впечатление, сопровождается иллюстративным материалом; четко выстроен; рассказывается, но не объясняется суть</p>

		<p>работы; зачитывается.</p> <p>2. Использование демонстрационного материала: автор представил демонстрационный материал; прекрасно в нем ориентировался; использовался в докладе, хорошо оформлен, но есть неточности; представленный демонстрационный материал не использовался докладчиком или был оформлен плохо, неграмотно.</p> <p>3. Качество ответов на вопросы: отвечает на вопросы; не может ответить на большинство вопросов; не может четко ответить на вопросы.</p> <p>4. Владение научным и специальным аппаратом: показано владение специальным аппаратом; использованы общенаучные и специальные термины; показано владение базовым аппаратом.</p> <p>5. Четкость выводов: полностью характеризуют работу; имеются, но не доказаны.</p> <p>Максимальное значение балла по каждому критерию 2 балла.</p> <p>Итого по представленным критериям: 10 баллов. Ранжирование баллов: оценка «2» (0 – 1 баллов); оценка «3» (2 – 4 баллов); оценка «4» (5 – 7 баллов); оценка «5» (8 – 10 баллов).</p> <p>Максимальное количество баллов: 0 – 10. <i>Вид самостоятельной работы: Кейс-задание</i> <i>Критерии оценки:</i></p> <p>1. Содержание решения : 0 - не выделены проблема, 2 – четкость формулировки проблемы, выводов, обобщающих решение; 3 -аргументы соответствуют содержанию ситуации, предложена дополнительная информация, таблицы, статистика.</p> <p>3. Выводы: 0 - нет выводов; 2 - выводы имеются, но не аргументированные или нечеткие; 3 - обоснованные выводы полностью характеризуют ситуацию, представлены методические рекомендации к предложенной ситуации.</p> <p>4. Качество ответов на вопросы: 0 - докладчик не может ответить на вопросы; 2 - докладчик не может ответить на некоторые вопросы; 3 - аргументированно отвечает на все вопросы.</p> <p>Соблюдение регламента: 0-регламент не соблюден; 2-есть небольшое отступление от регламента; 3- регламент соблюден).</p> <p>Максимальное количество баллов: 0 – 10.</p>
9.	Педагогическое	<i>Вид самостоятельной работы: Кейс-задание</i>

взаимодействие в воспитании	<p><i>Критерии оценки:</i></p> <p>1.Содержание решения : 0 - не выделены проблема, 2 – четкость формулировки проблемы, выводов, обобщающих решение; 3 -аргументы соответствуют содержанию ситуации, предложена дополнительная информация, таблицы, статистика.</p> <p>3.Выводы: 0 - нет выводов; 2 - выводы имеются, но не аргументированные или нечеткие; 3 - обоснованные выводы полностью характеризуют ситуацию, представлены методические рекомендации к предложенной ситуации.</p> <p>4.Качество ответов на вопросы: 0 - докладчик не может ответить на вопросы; 2 - докладчик не может ответить на некоторые вопросы; 3 - аргументированно отвечает на все вопросы.</p> <p>Соблюдение регламента: 0-регламент не соблюден; 2-есть небольшое отступление от регламента; 3- регламент соблюден).</p> <p>Максимальное количество баллов: 0 – 10.</p> <p><i>Вид самостоятельной работы:Мультимедийная презентация</i> (презентация результатов деятельности)</p> <p><i>Критерии оценки:</i></p> <p>1.Качество выступления с докладом: 0 - докладчик зачитывает текст; 2 - рассказывает, но не достаточно полно владеет текстом доклада; 3 - свободно владеет текстом.</p> <p>2. Эффективность использования презентации: 0 - доклад не сопровождается презентацией; 2 - презентация не в полном объеме использовалась докладчиком или не было четкого соответствия; 3 - представленный слайд-материал адекватно и четко использовался.</p> <p>3. Оформление презентации докладчиком: 0 - презентация не использовалась докладчиком или 0 - отсутствуют иллюстрации, много текста, есть ошибки; 1 - иллюстрации не соответствуют содержанию, ключевые слова; 2 - презентация плохо структурирована или не выдержан дизайн; 3 - презентация хорошо оформлена и структурирована.</p> <p>4. Содержание презентации моменты не выделены, четкость выводов, обобщающих доклад; 2- ошибок нет, иллюстрации соответствуют, выделены и хорошо читаемы ключевые моменты работы.</p> <p>5. Выводы: 0 - нет выводов; 2 - выводы имеются, но не аргументированные или нечеткие; 3 - обоснованные выводы полностью характеризуют работу.</p>
-----------------------------	--

		<p>6. Качество ответов на вопросы: 0 - докладчик не может ответить на вопросы; 2 - докладчик не может ответить на некоторые вопросы; 3 - аргументированно отвечает на все вопросы.</p> <p>7. Соблюдение регламента: 0-регламент не соблюден; 2-есть небольшое отступление от регламента; 3- регламент соблюден.</p> <p>Максимальное количество баллов: 0</p>
10.	Образование и право.	<p><i>Вид самостоятельной работы: Коллоквиум.</i></p> <p><i>Критерии оценки:</i></p> <p>Оценка «5» (8 – 10 баллов): глубокое и прочное усвоение материала по выбранной теме - полные, последовательные, грамотные и логически излагаемые ответы при видоизменении задания; свободно справляющиеся с поставленными задачами, знания материала; правильно обоснованные принятые решения; владение разносторонними навыками и приемами выполнения практических работ.</p> <p>Оценка «4» (5 – 7 баллов): знание программного материала - грамотное изложение, без существенных неточностей в ответе на вопрос; правильное применение теоретических знаний - владение необходимыми навыками при выполнении практических задач.</p> <p>Оценка «3» (2 – 4 балла): усвоение основного материала - при ответе допускаются неточности; при ответе недостаточно правильные формулировки; нарушение последовательности в изложении программного материала; затруднения в выполнении практических заданий.</p> <p>Оценка «2» (0 – 1 балл): незнание программного материала; при ответе возникают ошибки; затруднения при выполнении практических работ.</p> <p>Максимальное количество баллов: 0 – 10.</p>

6.1 Оценочные материалы для проведения промежуточной аттестации по дисциплине (модулю)

Формой промежуточной аттестации является промежуточной аттестации является экзамен.

Оценка за экзамен может быть получена до процедуры его проведения путем набора рейтинговых баллов в семестре (от 61 и выше). Если студент не набрал необходимые баллы или желает получить более высокую оценку, то он допускается к экзамену и сдает его путем устного ответа на теоретический вопрос, а также письменного выполнения задания по одному из вопросов к экзаменам. За устный ответ студент может получить от 0 до 20 баллов, за письменное задание также от 0 до 20 баллов, которые суммируются к текущему рейтингу студента. По общей сумме баллов выставляется окончательная оценка в соответствии со следующими критериями:

61-75 баллов – «удовлетворительно»;

76-90 баллов – «хорошо»;

91-100 баллов – «отлично».

Перечень вопрос к экзамену:

Перечень вопрос к экзамену:

1. Сущность понятия «воспитание», «воспитательный процесс», «воспитательная деятельность».
2. Проблема определения цели воспитания. Современный национальный воспитательный идеал.
3. Движущие силы и логика воспитательного процесса
4. Закономерности и принципы воспитания.
5. Принцип персонификации.
6. Принцип дифференциации.
7. Принцип социального закаливания.
8. Принцип создания воспитывающей среды.
9. Содержание компонентов базовой культуры личности. Интеллектуальная и нравственная культура личности.
10. Гражданская культура личности, культура труда и экономическая культура личности.
11. Экологическая и физическая культура личности.
12. Эстетическая культура личности.
13. Экономическая культура личности
14. Методы приемы и средства воспитания.
15. Методы убеждения
16. Методы формирования сознания.
17. Формы воспитания.
18. Ученический коллектив: методика его создания и развития.
19. Педагогическое взаимодействие. Стили и типы педагогического взаимодействия.
20. Теория обучения , этапы ее развития.
21. Категории дидактики. Функции обучения.
22. Принципы обучения, примеры их проявления.
23. Принцип преемственности ,последовательности и систематичности
24. Принцип доступности обучения при достаточном уровне его трудности.
25. Сущность педоцентрической дидактики Дж. Дьюи. .
26. Сущность проблемного обучения.
27. Сущность развивающего обучения.
28. Теория поэтапного формирования умственных действий.
29. Идеи дидактического утилитаризма.
30. Идея проблемно-комплексной теории
31. Идеи функционального материализма.

32. Сущность содержания образования и его исторический характер.
33. Принципы и критерии отбора содержания образования.
34. Нормативные документы регламентирующие содержание образования.
35. Методы обучения, их классификации.
36. Выбор методов обучения средств обучения. Методический прием.
37. Технологический подход к процессу обучения.
38. Педагогические модели организации образования.
39. Федеральные государственные образовательные стандарты: направления модернизации.
40. Сущность педагогического управления и педагогического менеджмента.
41. Функции внутришкольного управления.
42. Принципы управления образовательными системами.
43. Типы структур управления.
44. Основные подходы в управлении. Методы управления.
45. Основные функции управлением.
46. Принципы управления педагогическими системами.
47. Виды контроля в управленческой деятельности.
48. Управление развитием и функционированием школы.
49. Сущность организационной культуры школы.
50. Структура внутришкольного управления.
51. Показатели оценки качества управления образовательным учреждением.
52. Формирование позитивного имиджа школы.
53. Управленческая культура руководителя.
54. Портрет менеджера образования.
55. Стили управления.
56. Внутришкольная методическая работа.
57. Уровни принятия управленческих решений.
58. Этапы аттестации работников школы.
59. Педагогический опыт и педагогические инновации в образовании.
60. Виды управления педагогическим процессом.

6.2 Критерии оценивания компетенций:

Таблица 4

Карта критериев оценивания компетенций

№ п/п	Код и наименование компетенции	Компонент (из паспорта компетенций)	Оценочные материалы	Критерии оценивания
1.	ОПК-1 Способен осуществлять профессиональную деятельность в соответствии с нормативными правовыми актами в сфере образования и нормами профессиональной этики.	ОПК.1.1. Демонстрирует знания нормативно-правовых актов в сфере образования и норм профессиональной этики	коллоквиум	Выбрать нормативно-правовые акты в сфере образования, регулирующие нормы профессиональной этики.
		ОПК.1.2. Строит образовательные отношения в соответствии с	Кейс задания.	Устанавливать отношения в соответствии с правовыми и этическими

		правовыми и этическими нормами профессиональной деятельности		нормами профессиональной деятельности
		ОПК.1.3. Организует образовательную среду в соответствии с правовыми и этическими нормами профессиональной деятельности.	эссе	Рассматривать в деталях организацию образовательной среды в соответствии с правовыми и этическими нормами профессиональной деятельности.
		ОПК.1.4. Выстраивает образовательный процесс в соответствии с правовыми и этическими нормами профессиональной деятельности.	реферат	Резюмировать построение образовательного процесса в соответствии с правовыми и этическими нормами профессиональной деятельности.
2.	ОПК-8 Способен осуществлять педагогическую деятельность на основе специальных научных знаний	ОПК.8.1. Демонстрирует специальные научные знания и способность провести исследование, в том числе в предметной области.	Опрос устный	Дать определения научных дефиниций в области обучения, воспитания, образования, права.
		ОПК.8.3. Владеет методами анализа педагогической ситуации, профессиональной рефлексии на основе специальных научных знаний.	Кейс-задание	Анализировать педагогической ситуации, на основе специальных научных знаний.
3.	УК-10 Способен формировать нетерпимое отношение к коррупционному поведению	УК- 10.1.Способен раскрыть основное содержание концепции «антикоррупционная деятельность».	Эссе	Раскрыть содержание понятия «антикоррупционная деятельность» в области воспитания
		УК- 10.2. Способен к построению перлокутивных речевых конструкций о	Доклад с презентацией	Способен выстраивать перлокутивные речевые конструкций, раскрывающие нетерпимость к

		нетерпимости коррупционного поведения.		коррупционному поведению.
--	--	--	--	---------------------------

7. Учебно-методическое и информационное обеспечение дисциплины (модуля)

7.1 Основная литература:

1. Маленкова, Л. И. Теория и методика воспитания : учебник / Л.И. Маленкова ; под ред. П.И. Пидкасистого. — Москва : ИНФРА-М, 2020. — 483 с. — (Высшее образование: Бакалавриат). — DOI 10.12737/1039193. - ISBN 978-5-16-015505-0. - Текст : электронный. - URL: <https://znanium.com/catalog/product/1039193>
2. Пашенцев, Д. А. Образовательное право : учебник / Д.А.Пашенцев. — Москва : ИНФРА-М, 2020. — 180 с. — (Высшее образование: Бакалавриат). — DOI 10.12737/24327. - ISBN 978-5-16-016096-2. - Текст : электронный. - URL: <https://znanium.com/catalog/product/1081488>
3. Темина, С. Ю. Общая теория воспитания : учеб. пособие / С.Ю. Темина. — Москва : ИНФРА-М, 2020. — 210 с. — (Высшее образование: Бакалавриат). — www.dx.doi.org/10.12737/textbook_5acf830a23c8e4.95798815. - ISBN 978-5-16-013457-4. - Текст : электронный. - URL: <https://znanium.com/catalog/product/1045283>
4. Федотов, Б. В. Общая и профессиональная педагогика. Теория обучения : учебное пособие / Б. В. Федотов. - Новосибирск, 2011. - 215 с. - Текст : электронный. - URL: <https://znanium.com/catalog/product/516710>

7.2 Дополнительная литература:

1. Дидактика практико-ориентированного образования : монография / В.А. Беликов, П.Ю. Романов, А.С. Валеев, А.М. Филиппов. — 2-е изд., испр. и доп. — Москва : ИНФРА-М, 2020. — 323 с. — (Научная мысль). — DOI 10.12737/1045947. - ISBN 978-5-16-015686-6. - Текст : электронный. - URL: <https://znanium.com/catalog/product/1045947>
2. Попов, Е. Б. Гуманистическая педагогика: идеи, концепции, практика / Е.Б. Попов - Москва : НИЦ ИНФРА-М, 2015. - 156 с. ISBN 978-5-16-103279-4 (online). - Текст : электронный. - URL: <https://znanium.com/catalog/product/515330>
3. Рыжов, В.Н. Дидактика : учеб. пособие для студентов пед. колледжей и лицеев / В.Н. Рыжов. — Москва : ЮНИТИ-ДАНА, 2017 — 318 с. — (Среднее профессиональное образование: Педагогика). - ISBN 978-5-238-00699-3. - Текст : электронный. - URL: <https://znanium.com/catalog/product/1025575>
4. Ходусов А.Н. Педагогика воспитания: теория, методология, технология, методика : учебник / А.Н. Ходусов. — 2-е изд., доп. — М. : ИНФРА-М, 2018. — 405 с. + Доп. материалы [Электронный ресурс; Режим доступа <http://www.znanium.com>]. — (Высшее образование: Бакалавриат). — www.dx.doi.org/10.12737/25027. <http://znanium.com/go.php?id=939286>
5. Цепляева, С.А. Основы досуговой педагогики в системе профессиональной подготовки: учебное пособие / Цепляева С.А. - Волгоград:Волгоградский ГАУ, 2015. - 88 с. <http://znanium.com/go.php?id=615241>
6. Тьютор в образовательном пространстве: учеб. пособие / В.П. Сергеева, И.С. Сергеева, Г.В. Сороковых [и др.] ; под ред. В.П. Сергеевой. — М. : ИНФРА-М, 2018. — 192 с. — (Высшее образование: Магистратура). — www.dx.doi.org/10.12737/17329. <http://znanium.com/go.php?id=925837>

7.3. Интернет-ресурсы: нет.

1. Федеральный закон «Об образовании в Российской Федерации» N 273-ФЗ от 29 декабря 2012 года. Режим доступа: <http://zakon-ob-obrazovanii.ru/>
2. Федеральное агентство по образованию РФ - Управление образованием. Обеспечение учебного процесса (нормативно-правовые документы; Информация; Новости; Статистика и др.) – URL: ed.gov11. Единое окно доступа к образовательным ресурсам. Тематический каталог образовательных ресурсов – URL: window.edu.ru

7.4. Современные профессиональные базы данных и информационные справочные системы: нет.

№	Наименование электронно-библиотечной системы (ЭБС)	Принадлежность	Адрес сайта	Наименование организации-владельца, реквизиты договора на использование
1	Электронно-библиотечная система «Znanium.com»	Сторонняя	http://znanium.com/	ООО «Знаниум» Договор № 2т/00349-18 от 02.03.2018 на период до 01.01.2026
2	Электронно-библиотечная система «Издательство Лань»	Сторонняя	https://e.lanbook.com	ООО «Издательство Лань» Договор №2т/00221-21 от 18.02.2021 на период до 21.02.2026
3.	Электронно-библиотечная система IPRbooks	Сторонняя	http://www.iprbookshop.ru/	ООО Компания «Ай Пи Ар Медиа» Лицензионный договор № 2т/00114-21 от 02.02.2021 на период до 24.01.2026
4.	Образовательная платформа ЮРАЙТ	Сторонняя	https://urait.ru/	ООО «Юрайт-Академия» Договор № 2т/00100-21/1 от 29.01.2021 на период до 31.12.2025
5.	Универсальная справочно-информационная полнотекстовая база данных “EastView” ООО «ИВИС»	Сторонняя	https://dlib.eastview.com/browse	ООО "ИВИС". Договор №2т/03244-21 от 17.12.2021 на период до 31.12.2022

8. Перечень информационных технологий, используемых при осуществлении образовательного процесса по дисциплине (модулю) (при необходимости):

- Лицензионное ПО, в том числе отечественного производства:
операционная система Альт Образование,
платформа для электронного обучения Microsoft Teams
- Свободно распространяемое ПО, в том числе отечественного производства:
операционная система UbuntuLTS (FocalFossa),

офисный пакет LibreOffice (Writer, Impress, Draw, Base, Calc, Math), сетевые браузеры Chromium, Яндекс Браузер.

9. Технические средства и материально-техническое обеспечение дисциплины (модуля)

Мультимедийная учебная аудитория для проведения занятий лекционного типа № 7 на 100 посадочных мест оснащена следующими техническими средствами обучения и оборудованием: учебная мебель, доска аудиторная, мультимедийное проекционное оборудование, персональный компьютер. На ПК установлено следующее программное обеспечение: платформа MS Teams, операционная система UbuntuLTS, офисный пакет LibreOffice, сетевые браузеры Chromium, Яндекс Браузер. Обеспечено беспроводное подключение ПК к локальной сети и сети Интернет.

Учебная аудитория для проведения занятий семинарского типа № 14 на 52 посадочных места оснащена следующими техническими средствами обучения и оборудованием: учебная мебель, доска аудиторная, мультимедийное проекционное оборудование, персональный компьютер. На ПК установлено следующее программное обеспечение: платформа MS Teams, операционная система UbuntuLTS, офисный пакет LibreOffice, сетевые браузеры Chromium, Яндекс Браузер. Обеспечено беспроводное подключение ПК к локальной сети и сети Интернет.

МИНИСТЕРСТВО НАУКИ И ВЫСШЕГО ОБРАЗОВАНИЯ
РОССИЙСКОЙ ФЕДЕРАЦИИ
Федеральное государственное автономное образовательное учреждение
высшего образования
«ТЮМЕНСКИЙ ГОСУДАРСТВЕННЫЙ УНИВЕРСИТЕТ»
Ишимский педагогический институт им. П.П. Ершова (филиал)
Тюменского государственного университета



УТВЕРЖДАЮ
Заместитель директора
А.Г. Поливаев
23.06.2021

ПРОФЕССИОНАЛЬНАЯ КОМПЕТЕНТНОСТЬ ПЕДАГОГА

Рабочая программа дисциплины
для обучающихся по направлению подготовки
44.03.01 Педагогическое образование
Профили подготовки:
Физкультурное образование
Технологическое образование
Начальное образование
форма(ы) обучения
заочная

Воронина Евгения Владимировна. Профессиональная компетентность педагога. Рабочая программа для обучающихся по направлению подготовки 44.03.01 Педагогическое образование профиль подготовки: Начальное образование/ Технологическое образование/ Физкультурное образование, форма обучения заочная. Ишим, 2021.

Рабочая программа дисциплины (модуля) опубликована на сайте ИПИ им. П.П. Ершова (филиала) ТюмГУ: Профессиональная компетентность педагога [электронный ресурс] / Режим доступа: <https://ishim.utmn.ru/sveden/education/#>.

ЛИСТ СОГЛАСОВАНИЯ

от 23.12.2021

Рег. номер: 9137-1 (13.12.2021 14:05:12)

Дисциплина: ПРОФЕССИОНАЛЬНАЯ КОМПЕТЕНТНОСТЬ ПЕДАГОГА

Учебный план: 44.03.01 Педагогическое образование: Начальное образование/5 л. ЗФО 2021-2026
44.03.01 Педагогическое образование: Начальное образование/5 л. ЗФО 2021-2026
44.03.01 Педагогическое образование: Физкультурное образование/5 л. ЗФО 2021-2026
44.03.01 Педагогическое образование: Технологическое образование/5 л. ЗФО 2021-2026

Вид УМК: Электронное издание

Инициатор: Воронина Евгения Владимировна

Автор: Воронина Евгения Владимировна

Кафедра: Кафедра педагогики и психологии

УМК: Филиал ТюмГУ в г. Ишиме

Дата заседания УМК: 20.05.2021 0:00:00

Протокол заседания УМК: 9

Согласующие	ФИО	Дата получения	Дата согласования	Результат согласования	Комментарии
Декан (к.н)	Ермакова Елена Владимировна	09.12.2021 10:28	09.12.2021 11:17	Согласовано	
Декан (к.н)	Кунгурова Ирина Михайловна	09.12.2021 10:28	09.12.2021 12:29	Согласовано	
Зав. кафедрой (Заведующий кафедрой (к.н.))	Слизкова Елена Владимировна	09.12.2021 12:29	09.12.2021 22:31	Рекомендовано к электронному изданию	
Декан (к.н)	Еланцева Светлана Александровна	09.12.2021 22:31	09.12.2021 23:16	Согласовано	
Менеджер БМК (Начальник отдела)	Гудилова Любовь Борисовна	09.12.2021 23:16	13.12.2021 10:43	Согласовано	

Подписант: Заместитель директора Поливаев Алексей Геннадьевич

Дата подписания: 13.12.2021 14:05:12

1. Пояснительная записка

Цель дисциплины: содействие развитию профессиональной компетентности бакалавра через формирование целостного представления о функциях профессионально-педагогической деятельности, осознание своего потенциала как профессионала.

Задачи курса:

1. формирование целостного представления о требованиях к профессиональной компетентности педагога;
2. формирование готовности к взаимодействию с участниками образовательных отношений в рамках реализации образовательных программ;
3. освоение психолого-педагогических технологий в профессиональной деятельности, необходимых для индивидуализации обучения, развития, воспитания, в том числе обучающихся с особыми образовательными потребностями.
4. Освоение навыков разработки основных и дополнительных образовательных программ, разрабатывать отдельные их компоненты (в том числе с использованием информационно-коммуникационных технологий).

1.1. Место дисциплины (модуля) в структуре образовательной программы

Дисциплина «Профессиональная компетентность педагога» относится к обязательной части дисциплин. Для освоения дисциплины «Профессиональная компетентность педагога» студенты используют знания, умения, навыки, сформированные в ходе изучения дисциплин «Введение в педагогическую деятельность», «Управление проектной деятельностью», «Современные образовательные технологии (по профилю подготовки)», «Практикум по взаимодействию педагога с родителями». Освоение дисциплины «Профессиональная компетентность педагога» является целесообразным для параллельного и последующего изучения дисциплин: «Инклюзия в образовании», необходимым для прохождения Комплексной педагогической практики».

Входными знаниями и умениями обучающегося, приобретенными в результате освоения предшествующих дисциплин являются: представления о сущности педагогической деятельности, профессионального мастерства и профессиональной компетентности, представления о сущности и роли профессиональной этики в практической деятельности педагога; развитие осознанного стремления изучать педагогику как область гуманитарного, антропологического, философского знания, философские принципы, с тем, чтобы на этой основе целенаправленно действовать в реальной жизненной ситуации; понимание социальной значимости своей будущей профессии, умения диагностировать и разрешать педагогические конфликты, сформированная мотивация к осуществлению профессиональной деятельности, навыки работы в команде.

1.2. Компетенции обучающегося, формируемые в результате освоения данной дисциплины (модуля)

Код и наименование компетенции (из ФГОС ВО)	Код и наименование части компетенции (при наличии паспорта компетенций)	Планируемые результаты обучения (знаниевые / функциональные)
ОПК - 2: Способен участвовать в разработке основных и дополнительных образовательных программ, разрабатывать отдельные их компоненты (в том числе с использованием	ОПК.2.1. Демонстрирует знание базовых компонентов основных и дополнительных образовательных программ.	Знает: структуру и содержание основных и дополнительных образовательных программ,
		Умеет: разрабатывать компоненты основных и дополнительных образовательных программ

информационно-коммуникационных технологий)		
ОПК-5: Способен осуществлять контроль и оценку формирования результатов образования обучающихся, выявлять и корректировать трудности в обучении	ОПК.5.2. Осуществляет отбор и применяет диагностические средства, формы контроля и оценивания сформированности образовательных результатов обучающихся и выявления трудностей в обучении.	Знает: способы контроля и оценки формирования результатов образования обучающихся, выявлять и корректировать трудности в обучении Умеет: осуществлять контроль и оценку формирования результатов образования обучающихся, выявлять и корректировать трудности в обучении
ОПК-6: Способен использовать психолого-педагогические технологии в профессиональной деятельности, необходимые для индивидуализации обучения, развития, воспитания, в том числе обучающихся с особыми образовательными потребностями	ОПК.6.3. Применяет психолого-педагогические технологии в профессиональной деятельности, необходимые для индивидуализации обучения, развития, воспитания, в том числе обучающихся с особыми образовательными потребностями.	Знает: разнообразие психолого-педагогических технологий необходимых для индивидуализации обучения, развития, воспитания, в том числе обучающихся с особыми образовательными потребностями Умеет: использовать психолого-педагогические технологии в профессиональной деятельности, необходимые для индивидуализации обучения, развития, воспитания, в том числе обучающихся с особыми образовательными потребностями
ОПК-7: Способен взаимодействовать с участниками образовательных отношений в рамках реализации образовательных программ	ОПК.7.1. Знает основы взаимодействия с участниками образовательных отношений, их права и обязанности в рамках реализации образовательных программ	Знает: способы взаимодействия с участниками образовательных отношений в рамках реализации образовательных программ Умеет: планировать и организовать взаимодействие с участниками образовательных отношений в рамках реализации образовательных программ

2. Структура и объем дисциплины

Таблица 1

Вид учебной работы	Всего часов (академические часы)	Часов в семестре (академические часы)
--------------------	-------------------------------------	--

		4 семестр	
Общий объем	зач. ед.	4	4
	час	144	144
Из них:			
Часы аудиторной работы (всего):		12	12
Лекции		4	4
Практические занятия		6	6
Лабораторные / практические занятия по подгруппам			
Консультации и иная контактная работа		2	2
Часы внеаудиторной работы, включая самостоятельную работу обучающегося		132	132
Вид промежуточной аттестации (зачет, диф. зачет, экзамен)		экзамен	экзамен

3. Система оценивания

3.1. Формой промежуточной аттестации является экзамен

Оценка за экзамен может быть получена до процедуры его проведения путем набора рейтинговых баллов в семестре (от 61 и выше). Если студент не набрал необходимые баллы или желает получить более высокую оценку, то он допускается к экзамену и сдает его путем устного ответа на теоретический вопрос. За устный ответ студент может получить от 0 до 20 баллов, которые суммируются к текущему рейтингу студента. По общей сумме баллов выставляется окончательная оценка в соответствии со следующими критериями:

61-75 баллов – «удовлетворительно»;

76-90 баллов – «хорошо»;

91-100 баллов – «отлично».

Форма проведения экзамена – устный ответ.

4. Содержание дисциплины

4.1. Тематический план дисциплины

Таблица 2

№ п/п	Наименование тем и/или разделов	Объем дисциплины (модуля), час.				
		Всего	Виды аудиторной работы (академические часы)			Консультации и иная контактная работа
			Лекции	Практические занятия	Лабораторные/практические занятия по подгруппам	
1	2	3	4	5	6	7
1.	Основы компетентного подхода к деятельности педагога	2	2	-	-	-
2	Проектирование и использование психолого-педагогических	2	-	2	-	-

	технологий как основа профессиональной компетентности педагога					
3	Профессиональная компетентность в контроле и оценке формирования результатов образования обучающихся	2	2	-	-	-
4	Социально-коммуникативная компетентность педагога	1	-	1	-	-
5	Конфликтологическая компетентность педагога	1	-	1	-	-
6	Рефлексивная компетентность педагога	1	-	1	-	-
7	Технологии формирования профессиональной компетентности педагога	1	-	1	-	-
	Консультация перед экзаменом	-	-	-	-	2
	Экзамен	2	-	-	-	2
	Итого (часов)	12	4	6	-	2

4.2. Содержание дисциплины (модуля) по темам

Вид аудиторной работы: лекции и практические занятия

Тема 1. Основы компетентного подхода к деятельности педагога

Компетентный подход: методология. Анализ зарубежных и отечественных теорий компетентного подхода. Этапы становления компетентного подхода. Основные понятия: компетенции, компетентность. Виды и классификация компетенций. Условия реализации компетентного подхода в образовании.

Тема 2. Проектирование и использование психолого-педагогических технологий как основа профессиональной компетентности педагога

Проект и проектирование в педагогике. Сущность явления педагогического проектирования. Концептуальный, содержательный, процессуальный уровни педагогического проектирования. Этапы проектирования педагогических технологий в общеобразовательной школе и учреждениях СПО. Проектирование целей по Б. Блуму (Таксономия Б. Блума). Таксономия когнитивных и аффективных целей М.В. Кларин.

Причины технологизации педагогического процесса, этапы технологизации в отечественной и зарубежной педагогике. Различные трактовки понятия «педагогическая технология», «образовательная технология». Характеристики инновационных образовательных технологий, выражающие их признаки: концептуальность, диагностичность поставленных целей, воспроизводимость обучающих процедур, алгоритмируемость. Управляемость, эффективность и др. Соотношение понятий образовательная технология, методическая система, дидактическая система. Виды образовательных технологий. Традиционные и инновационные образовательные технологии. Компоненты технологий, различные подходы их выделения. Изменение функций педагога в связи с технологизацией педагогического процесса. Учитель-фасилитатор, помощник, организатор индивидуальных образовательных траекторий учащихся. Образовательные технологии, модифицирующие процесс обучения (альтернативные). Технология активных методов обучения.

Современные воспитательные технологии. Здоровьесберегающие технологии. Диалоговые технологии. Игровые технологии. Шоу-технологии и др.

Тема 3. Профессиональная компетентность в контроле и оценке формирования результатов образования обучающихся

Система управления качеством образования. Механизмы совершенствования качеством образования. Мониторинг. Рейтинг. Портфолио обучающихся. Педагогические тесты и их классификация. Основные этапы разработки педагогического теста. Классификация целей обучения. Конкретизированные цели обучения. Планирование содержания теста. Разработка спецификации теста. Составление тестовых заданий. Экспертный анализ содержания и формы тестовых заданий. Формы тестовых заданий, разбор типичных ошибок. Спецификация теста. Разработка инструкций для тестирующего и тестирующихся. Самостоятельная работа: разработка спецификации для теста по любой дисциплине школьной программы.

Тема 4. Социально-коммуникативная компетентность педагога

Социальная компетентность как ориентация личности на сотрудничество, на кооперацию совместных усилий. Коммуникативная компетентность как отношения к людям, самому себе, отношения между людьми. Коммуникативные и организаторские способности. Способность к эмпатии, самоконтролю. Культура вербального и невербального взаимодействия. Коммуникативная компетентность педагога: а) взаимопонимание; б) взаимоотношения; в) культура речевого поведения; г) такт учителя; д) конструктивность педагогических реакций в кризисные моменты; е) способность к сопереживанию; ж) способность видеть ситуацию глазами ученика; з) невербальные средства общения и умение слушать.

Технологии лидерства. Лидерство в групповом взаимодействии. Эмоциональный интеллект. Интеллект, как инструмент эффективного лидерства Эмоциональное лидерство. Эффективное руководство проектной командой Факторы, влияющие на сплочённость команды Принципы «идеальной» проектной команды Пять способов сплотить группу. Ступени развития проектной команды. Трудности проектных команд. Распределение ролей в команде.

Тема 5. Конфликтологическая компетентность педагога

Конфликтные факторы в отечественном образовании. Педагогические горизонтальные и вертикальные конфликты. Виды конфликтов и конфликтных ситуаций: ситуации и конфликты деятельности, ситуации и конфликты поступков, ситуации и конфликты отношений и др.

Функции и последствия педагогических конфликтов. Технологии разрешения педагогических конфликтов. Принципы разрешения педагогических конфликтов. Классификация методов разрешения педагогических конфликтов. Роль педагога в урегулировании конфликтов и формировании у учащихся навыков конструктивного поведения в конфликтных ситуациях. Эмоциональное реагирование в конфликте, саморегуляция. Агрессия и гнев в конфликте. Характеристика основных этапов самоконцентрации: эмоциональная чувствительность и релаксация, замещение деструктивных эмоций конструктивными через осознание проблем, отделение проблемы от конфликтующих, взгляд на проблему со стороны позиций осознания. Контроль эмоциональной сферы: охлаждение эмоций (приемы: зеркало, устранение непонимания, глухая оборона, словарь принца, язык действий, корректное выслушивание и др.); контроль

раздражений (приемы: заземление, переключение, выход чувств, очищение, проецирование и т.д.)
Разрядка эмоций. Релаксация учителей, учащихся, подвергающихся стрессам.

Диагностический инструментарий конфликтных отношений.

Разрешение педагогических ситуаций и действия в ней. Анализ конфликтов. Способы анализа ситуаций

Тема 6. Рефлексивная компетентность педагога

Рефлексия как критический анализ содержания знаний и методов познания, а также анализ человеком собственного сознания, осознания себя субъектом жизнедеятельности, в том числе учебно-познавательной деятельности. Средства развития рефлексии: эмпатийное слушание, самооценка, шкалирование, интеракционная беседа, рефлексивное портфолио.

Технология портфолио как форма и процесс организации образцов и продуктов учебно-познавательной деятельности обучаемого, предназначенных для последующего их анализа и корректировки процесса обучения. Типы портфолио.

Тема 7. Технологии формирования профессиональной компетентности педагога.

Современная ситуация в образовании и требования к педагогу. Педагог как субъект жизни и деятельности. Структура и содержание личностной компетентности.

Препятствия, проблемы и ресурсы профессионально-личностного роста в аспекте психологического здоровья личности. Виды ресурсов: объективные и личностные, их «соотношение». «Я-концепция». Понятие о личностных ресурсах, характеристика личностных ресурсов. Интегративные характеристики личности педагога (профессиональное самосознание, профессиональная направленность) и задачи профессионально-личностного роста. Условия актуализации личностных ресурсов педагога в «поле возможностей» педагогической деятельности. Траектории движения человека в рамках профессии или организации. Сущность понятия карьера как траектория личностного развития. Профессиональная карьера. Планирование карьеры. Этапы карьеры. Фазы профессионального роста. Ступени профессионализма. Условия карьерного роста. Личностно-валеологическая компетентность педагога.

Практические занятия.

Занятие 1. Использование психолого-педагогических технологий в профессиональной деятельности

План:

1. Виды образовательных технологий.
2. Традиционные и инновационные образовательные технологии.
3. Компоненты технологий, различные подходы их выделения.
4. Функции педагога в условиях реализации педагогических технологий в общеобразовательной школе.
5. Проиллюстрируйте признаки ПТ на конкретной технологии.
6. Приведите примеры инновационных педагогических технологий, докажете их инновационность.

Занятие 2. Тренинг социально-коммуникативной компетентности.

План:

1. Приемы расположения к себе людей в общении.
2. Вербальная агрессия и способы ее преодоления.
3. Невербальные средства общения и умение слушать.
4. Лидер и лидерство как компонент социальной компетентности.
5. Лидерство в групповом взаимодействии.
6. Эффективное руководство проектной командой.
7. Способы сплотить группу.
8. Ступени развития проектной команды.
9. Проверьте себя с помощью теста «Умеете ли вы слушать?», Сделайте соответствующие выводы.
10. Проверьте свой уровень эмпатии с помощью теста «Ваши эмпатические способности»

11. Подберите игры и упражнения на формирование коммуникативной компетентности.
12. Подберите игры и упражнения на командообразование.
13. Проверьте себя с помощью теста «Диагностика лидерских способностей». Сделайте соответствующие выводы.
14. Подберите игры и упражнения на формирование лидерских качеств личности.

Занятие 3.

Тема: Конфликт: сущность, структура, этапы.

План:

1. Сущность и структура конфликта
2. Причины конфликтных ситуаций.
3. Динамические характеристики конфликта.
4. Стратегии поведения в конфликте, их характеристика.
5. Технологии урегулирования педагогических конфликтов.
6. Методы разрешения педагогических конфликтов.
7. Подберите игры и упражнения на развитие конфликтологической компетентности.

Занятие 4. Рефлексивная компетентность педагога.

План:

1. Средства развития рефлексии: эмпатийное слушание, самооценка, шкалирование, рефлексивное портфолио.
2. Рефлексивные приемы.

Практикум.

Разработайте приемы для различных видов рефлексии по своему профилю подготовки.

3. Технология портфолио как средство индивидуализации обучения.
4. Возможности портфолио в индивидуализации обучения.
5. Типы портфолио.
6. Этапы реализации технологии портфолио.

Занятие 5. Личностное и профессиональное развитие педагога

План

1. Раскройте специфику личностного и профессионального развития.
2. Охарактеризуйте стадии личностно-профессионального роста.
3. Охарактеризуйте показатели личностного и профессионального развития.
4. Охарактеризуйте основные направления профессионально-личностного саморазвития педагога.
5. Перечислите возможные цели и условия управления и самоуправления карьерой.
6. Как спроектировать индивидуальный план карьеры работника.
7. SMART- цели и критерии успеха в карьере.

Проведите самодиагностику по методике «Удовлетворенность выбранной профессией», сделайте выводы

Лабораторные занятия по данным учебным планам не предусмотрены.

5. Учебно-методическое обеспечение и планирование самостоятельной работы обучающихся

Таблица 3

№ темы	Темы	Формы СРС, включая требования к подготовке к занятиям
1	Основы компетентного подхода к деятельности педагога	Дискуссия <i>Критерии оценки:</i> полнота усвоения материала, проявление навыков публичной речи,

		<p>логичность изложения материала, использование научной терминологии, умение применять теоретические знания в конкретной ситуации, умение выразить свою точку зрения.</p> <p>8-10 баллов: полно усвоен учебный материал, проявляются навыки анализа, обобщения, критического осмысления, публичной речи, аргументации, ведения дискуссии и полемики, критического восприятия информации; материал изложен грамотно, в определенной логической последовательности, точно используется терминология; показано умение иллюстрировать теоретические положения конкретными примерами, применять их в новой ситуации; высказывать свою точку зрения; продемонстрировано усвоение ранее изученных сопутствующих вопросов, сформированность и устойчивость компетенций, умений и навыков. Могут быть допущены одна-две неточности при освещении второстепенных вопросов;</p> <p>5– 7 баллов: ответ удовлетворяет названным критериям, но при этом имеет один из недостатков: в усвоении учебного материала допущены небольшие пробелы, не исказившие содержание ответа; допущены один-два недочета в демонстрации навыков публичной речи, аргументации, ведения дискуссии и полемики, критического восприятия информации;</p> <p>2-4 балла: неполно или непоследовательно раскрыто содержание материала, но показано общее понимание вопроса и продемонстрированы умения, достаточные для дальнейшего усвоения материала; имелись затруднения или допущены ошибки в определении понятий, использовании терминологии, исправленные после нескольких наводящих вопросов; при неполном знании теоретического материала выявлена недостаточная сформированность компетенций, умений и навыков, обучающийся не может применить теорию в новой ситуации;</p> <p>0—1 балл: не раскрыто основное содержание учебного материала; обнаружено незнание или непонимание большей или наиболее важной части учебного материала; допущены ошибки в определении понятий, при использовании терминологии, которые не исправлены после нескольких наводящих вопросов; не сформированы компетенции, умения и навыки публичной речи, аргументации, ведения дискуссии и полемики, критического восприятия информации.</p>
2	Проектирование и использование	Тест

<p>психолого-педагогических технологий как основа профессиональной компетентности педагога</p>	<p><i>Критерии оценки:</i> Оценка выставляется в виде процента успешно выполненных заданий. После чего переводится в систему баллов и оценку (8 -10 баллов) – (91-100% правильных ответов). (5 – 7 баллов) – (76 – 90% правильных ответов). (2 – 4 балла) – (61 – 75% правильных ответов). (0 – 1 балл) – (0-61% правильных ответов) Максимальное количество баллов: 0 – 10.</p> <p>Эссе <i>Критерии оценки:</i> 8 -10 баллов: содержание работы полностью соответствует теме; глубоко и аргументировано раскрывается тема, что свидетельствует об отличном знании проблемы и дополнительных материалов, необходимых для ее освещения, умение делать выводы и обобщения; стройное по композиции, логическое и последовательное изложение мыслей; четко сформулирована проблема эссе, связно и полно доказывается выдвинутый тезис; написано правильным литературным языком и стилистически соответствует содержанию; фактические ошибки отсутствуют; достигнуто смысловое единство текста, дополнительно используемого материала; заключение содержит выводы, логично вытекающие из содержания основной части.</p> <p>5 – 7 баллов: достаточно полно и убедительно раскрывается тема с незначительными отклонениями от нее; обнаруживаются хорошие знания литературного материала, и других источников по теме сочинения и умение пользоваться ими для обоснования своих мыслей, а также делать выводы и обобщения; логическое и последовательное изложение текста работы; четко сформулирован тезис, соответствующий теме эссе; в основной части логично, связно, но недостаточно полно доказывается выдвинутый тезис; написано правильным литературным языком, стилистически соответствует содержанию; имеются единичные фактические неточности; имеются незначительные нарушения последовательности в изложении мыслей; заключение содержит выводы, логично вытекающие из содержания основной части.</p> <p>2 – 4 балла: в основном раскрывается тема; дан верный, но односторонний или недостаточно полный ответ на тему; допущены отклонения от нее или отдельные ошибки в изложении фактического материала; обнаруживается недостаточное умение делать выводы и обобщения; материал излагается</p>
--	--

		<p>достаточно логично, но имеются отдельные нарушения последовательности выражения мыслей; выводы не полностью соответствуют содержанию основной части.</p> <p>0 – 1 балл: тема полностью нераскрыта, что свидетельствует о поверхностном знании; состоит из путаного пересказа отдельных событий, без вывода и обобщений; характеризуется случайным расположением материала, отсутствием связи между частями; выводы не вытекают из основной части; многочисленные (60-100%) заимствования текста из других источников; отличается наличием грубых речевых ошибок.</p> <p>Максимальное количество баллов: 0 – 10.</p> <p>Учебный проект</p> <p><i>Критерии оценки:</i></p> <p>16 – 20 баллов: проект базируется на результатах анализа реальных потребностей образовательной организации, проект отличается содержательная полнота, теоретическая обоснованность, отражены цели, проблемы, потребности современного образования, проект опирается на систему современных психолого-педагогических знаний, учтены закономерности и условия психического развития обучающихся, представлена разработка и описание каждого этапа реализации проекта, обоснованы ресурсы.</p> <p>10 – 15 баллов: в проекте представлен анализ состояния образовательной организации, проект отличается содержательная полнота, теоретическая обоснованность, отражены цели, проблемы, потребности современного образования, проект опирается на систему современных психолого-педагогических знаний, учтены отдельные закономерности и условия психического развития обучающихся, представлена разработка и описание каждого этапа реализации проекта, обоснованы ресурсы.</p> <p>5 – 9 баллов: представлен краткий анализ состояния образовательной системы, проект опирается на систему современных психолого-педагогических знаний, не учтены основные закономерности и условия психического развития обучающихся, представлена разработка и описание каждого этапа реализации проекта, частично обоснованы ресурсы.</p> <p>0 – 4 балла – проект не соответствует вышеназванным критериям или не подготовлен</p> <p>Максимальное количество баллов: 0 – 20 баллов.</p>
3	Профессиональная компетентность в контроле и	<p>Доклад с презентацией</p> <p><i>Критерии оценки:</i></p>

	оценке формирования результатов образования обучающихся	<p>1. Качество выступления с докладом: 0 - докладчик зачитывает текст; 1 - рассказывает, но не достаточно полно владеет текстом доклада; 2 - свободно владеет текстом.</p> <p>2. Эффективность использования презентации: 0 - доклад не сопровождается презентацией; 1 - презентация не в полном объеме использовалась докладчиком или не было четкого соответствия; 2 - представленный слайд-материал адекватно и четко использовался.</p> <p>3. Оформление презентации докладчиком: 0 - презентация не использовалась докладчиком или 0 - отсутствуют иллюстрации, много текста, есть ошибки; 1 - презентация плохо структурирована или не выдержан дизайн; 2 - презентация хорошо оформлена и структурирована.</p> <p>4. Содержание презентации: 0- ключевые моменты не выделены, четкость выводов, обобщающих доклад; 2- ошибок нет, иллюстрации соответствуют, выделены и хорошо читаемы ключевые моменты работы.</p> <p>5. Выводы: 0 - нет выводов; 1 - выводы имеются, но не аргументированные или нечеткие; 2 - обоснованные выводы полностью характеризуют работу.</p> <p>6. Качество ответов на вопросы: 0 - докладчик не может ответить на вопросы; 2 - докладчик не может ответить на некоторые вопросы; 3 - аргументировано отвечает на все вопросы.</p> <p>7. Соблюдение регламента: 0-регламент не соблюден; 1-есть небольшое отступление от регламента; 2- регламент соблюден.</p> <p>Максимальное количество баллов: 0 – 15.</p>
4	Социально-коммуникативная компетентность педагога	<p>Информационный поиск (поиск фактических сведений) – поиск неструктурированной документальной информации.</p> <p><i>Критерии оценки:</i></p> <p>8 – 10 баллов: изложение материала в отчете поиска логично, грамотно, без ошибок; свободное владение профессиональной терминологией; информационный материал позволяет высказывать и обосновывать свои суждения, предполагает полный, правильный подбор информации на сформулированный запрос.</p> <p>5 – 7 баллов: изложение материала в отчете поиска логично, грамотно, без ошибок; свободное владение профессиональной терминологией; информационный материал позволяет высказывать и обосновывать свои суждения, предполагает полный, правильный подбор информации на</p>

		<p>сформулированный запрос. Но содержание и форма предполагаемых отчетов по запросу имеют отдельные неточности, информация недостаточно полная.</p> <p>2 – 4 баллов: в отчете информация излагается неполно, непоследовательно, допускаются неточности в определении понятий, информационный материал не позволяет доказательно обосновать свои суждения, недостаточно глубокое изложение информации.</p> <p>0 – 1 балла – отсутствуют необходимые информационные материалы, допущены ошибки в определении понятий, искажен их смысл, в содержании отчета проявляется незнание основного материала учебной программы, допускаются грубые ошибки в изложении информации.</p> <p>Максимальное количество баллов: 0 – 10.</p> <p>Тренинг <i>Критерии оценки:</i></p> <p>4-5 баллов: участники тренинга доброжелательны, принимают все, что предлагает тренер, факты, навыки, принципы были усвоены участниками, они выработали способность в какой-то степени пользоваться ими, все выученное проявляется в изменении поведения, цель тренинга достигнута полностью.</p> <p>2-3 балла: участники тренинга доброжелательны, принимают все, что предлагает тренер, основные факты, навыки, принципы были усвоены участниками, они выработали способность в какой-то степени пользоваться ими, все выученное проявляется в изменении поведения, цель тренинга достигнута полностью.</p> <p>1 балл: не все участники тренинга принимают все, что предлагает тренер, проявляется настороженность и опасения, выученное на тренинге проявляется частично, цель тренинга достигнута частично.</p> <p>0 баллов – участники не принимают то, что предлагает тренер, проявляется настороженность и опасения, цель тренинга не достигнута.</p> <p>Максимальное количество баллов: 0 – 5.</p>
5	Конфликтологическая компетентность педагога	<p>Кейс <i>Критерии оценки:</i></p> <p>8 – 10 баллов: изложение материала в кейсе логично, грамотно, без ошибок; свободное владение профессиональной терминологией; материал кейса позволяет высказывать и обосновывать свои суждения, предполагает полный, правильный ответ на сформулированные вопросы в кейсе, кейс организует связь теории с практикой.</p>

		<p>5 – 7 баллов: в кейсе материал излагается грамотно, содержит профессиональную терминологию, требуются теоретические знания для решения кейса. Но содержание и форма предполагаемых ответов имеют отдельные неточности, кейс недостаточно полный.</p> <p>2 – 4 баллов: в кейсе материал излагается неполно, непоследовательно, допускаются неточности в определении понятий, в требованиях к применению знаний для решения кейса, материал кейса не позволяет доказательно обосновать свои суждения, обнаруживается недостаточно глубокое изложение практического материала.</p> <p>0 – 1 балла – отсутствуют необходимые специальные материалы в содержании кейса, допущены ошибки в определении понятий, искажен их смысл, не ясен практикоориентированный посыл кейса, в содержании кейса проявляется незнание основного материала учебной программы, допускаются грубые ошибки в изложении</p> <p>Максимальное количество баллов: 0 – 10 баллов.</p>
6	Рефлексивная компетентность педагога	<p>Информационный поиск (поиск фактических сведений) – поиск неструктурированной документальной информации.</p> <p><i>Критерии оценки:</i></p> <p>8 – 10 баллов: изложение материала в отчете поиска логично, грамотно, без ошибок; свободное владение профессиональной терминологией; информационный материал позволяет высказывать и обосновывать свои суждения, предполагает полный, правильный подбор информации на сформулированный запрос.</p> <p>5 – 7 баллов: изложение материала в отчете поиска логично, грамотно, без ошибок; свободное владение профессиональной терминологией; информационный материал позволяет высказывать и обосновывать свои суждения, предполагает полный, правильный подбор информации на сформулированный запрос. Но содержание и форма предполагаемых отчетов по запросу имеют отдельные неточности, информация недостаточно полная.</p> <p>2 – 4 баллов: в отчете информация излагается неполно, непоследовательно, допускаются неточности в определении понятий, информационный материал не позволяет доказательно обосновать свои суждения, недостаточно глубокое изложение информации.</p> <p>0 – 1 балла – отсутствуют необходимые информационные материалы, допущены ошибки в</p>

		<p>определении понятий, искажен их смысл, в содержании отчета проявляется незнание основного материала учебной программы, допускаются грубые ошибки в изложении информации.</p> <p>Максимальное количество баллов: 0 – 10.</p> <p>Тренинг <i>Критерии оценки:</i></p> <p>4-5 баллов: участники тренинга доброжелательны, принимают все, что предлагает тренер, факты, навыки, принципы были усвоены участниками, они выработали способность в какой-то степени пользоваться ими, все выученное проявляется в изменении поведения, цель тренинга достигнута полностью.</p> <p>2-3 балла: участники тренинга доброжелательны, принимают все, что предлагает тренер, основные факты, навыки, принципы были усвоены участниками, они выработали способность в какой-то степени пользоваться ими, все выученное проявляется в изменении поведения, цель тренинга достигнута полностью.</p> <p>1 балл: не все участники тренинга принимают все, что предлагает тренер, проявляется настороженность и опасения, выученное на тренинге проявляется частично, цель тренинга достигнута частично.</p> <p>0 баллов – участники не принимают то, что предлагает тренер, проявляется настороженность и опасения, цель тренинга не достигнута.</p> <p>Максимальное количество баллов: 0 – 5.</p>
7	Технологии формирования профессиональной компетентности педагога	<p>Портфолио трудоустройства включает свидетельства, которые могут быть интересны потенциальным работодателям и подтверждающие компетенции выпускника, включает резюме, отзывы, рекомендательные письма.</p> <p><i>Критерии оценки:</i></p> <p>16 – 20 баллов: портфолио характеризуется всесторонностью в отражении всех категорий материалов и высоким уровнем по всем критериям оценки. Содержание портфолио свидетельствует о больших приложенных усилиях, творческом отношении к предмету. В содержании и оформлении портфолио ярко проявляются оригинальность и творчество.</p> <p>10 – 15 баллов: в портфолио полностью представлены материалы обязательной категории, но могут отсутствовать некоторые элементы из остальных категорий. В содержании и оформлении портфолио недостаточно выражены оригинальность и творчество.</p> <p>5 – 9 баллов: в портфолио полностью</p>

		<p>представлены материалы обязательной категории, но могут отсутствовать материалы из остальных категорий и творчество в оформлении.</p> <p>0 – 4 балла – портфолио, по которому трудно сформировать представление о процессе работы студента. Представлены отрывочные сведения. Невозможно определить уровень сформированности компетенций.</p> <p>Максимальное количество баллов: 0 – 20 баллов.</p>
--	--	---

6. Промежуточная аттестация по дисциплине (модулю)

6.1 Оценочные материалы для проведения промежуточной аттестации по дисциплине (модулю)

Формой промежуточной аттестации является экзамен.

Критерии оценки:

Оценка «5» (16 – 20 баллов): уверенно владеет фактическим материалом, содержащимся в рекомендуемой к занятию литературе (в том числе в лекциях и нормативно - правовых актах, с учетом внесенных в них изменений); использует фундаментальную литературу и современные исследования научно-объективного характера (монографии, статьи в сборниках и периодической печати); анализирует факты, явления и процессы, проявляет способность делать обобщающие выводы; уверенно владеет понятийным аппаратом.

Оценка «4» (10 – 15 баллов): в целом владеет фактическим материалом, содержащимся в рекомендуемой к занятию литературе, но допускает отдельные неточности непринципиального характера; дал ответы на дополнительные вопросы, но не исчерпывающего характера; владеет понятийным аппаратом.

Оценка «3» (5 – 9 балла): в основном ответил на теоретические вопросы с использованием фактического материала, содержащимся в рекомендуемой к занятию литературе; проявил неглубокие знания при освещении принципиальных вопросов и проблем; неумение делать выводы обобщающего характера и давать оценку значения освещаемых рассматриваемых вопросов и т.п.

Оценка «2» (0 – 4 балла): отказался отвечать на вопрос; ответил только на один вопрос, при этом поверхностно, или недостаточно полно осветил его и не дал ответа на дополнительный вопрос.

ВОПРОСЫ К ЭКЗАМЕНУ

Теоретический блок

1. Условия реализации компетентного подхода в образовании.
2. Уровни педагогического проектирования.
3. Педагогические технологии.
4. Функции педагога в технологическом педагогическом процессе.
5. Система управления качеством образования.
6. Современные средства оценки результатов обучения.
7. Виды профессиональной компетентности педагога. Общий обзор.
8. Социально-коммуникативная компетентность педагога.
9. Технологии разрешения педагогических конфликтов.
10. Методы профилактики и разрешения педагогических конфликтов.
11. Профессионально-личностное развитие как фактор профессиональной компетентности педагога.
12. Профессиональная карьера как траектория личностного развития.

Практикоориентированный блок

1. Приведите пример упражнения на формирование лидерских качеств личности.
2. Приведите пример упражнения на формирование коммуникативной компетентности.

3. Приведите пример упражнения на командообразование.
4. Приведите пример упражнения на развитие конфликтологической компетентности.
5. Составьте кластер со словом «компетентность».
6. Составьте тестовые задания (не менее 5) по теме «Педагогические технологии».
7. Составьте тестовые задания (не менее 5) по теме «Профессиональная карьера».
8. Составьте тестовые задания (не менее 5) по теме «Компетентностный подход».
9. Составьте таблицу «+и – конфликта»
10. Подготовьте проект внеучебного занятия, направленного на формирование компетентности в общении подростков.
11. Составьте 4 рефлексивных задания (разных видов).
12. Составьте вопросы для дискуссии «Онлайн-обучение, есть ли будущее?»

6.2 Критерии оценивания компетенций:

Таблица 4

Карта критериев оценивания компетенций

№ п/п	Код и наименование компетенции	Индикаторы достижения компетенций, соотнесенные с планируемыми результатами достижений	Оценочные материалы	Критерии оценивания
1	ОПК - 2: Способен участвовать в разработке основных и дополнительных образовательных программ, разрабатывать отдельные их компоненты (в том числе с использованием информационно-коммуникационных технологий)	ОПК.2.1. Демонстрирует знание базовых компонентов основных и дополнительных образовательных программ.	тест	знает структуру и содержание педагогических технологий, умеет применить знания для разработки компонентов программ
			проект	умеет теоретически обосновать, выявить проблемы, потребности и разработать на этой основе компоненты образовательных программ
			Эссе	грамотно и корректно излагает представления об использовании психолого-педагогических технологий для разработки основных и дополнительных образовательных программ (в том числе с использованием

				информационно-коммуникационных технологий)
2.	ОПК-5: Способен осуществлять контроль и оценку формирования результатов образования обучающихся, выявлять и корректировать трудности обучения	ОПК.5.2. Осуществляет отбор и применяет диагностические средства, формы контроля и оценивания сформированности образовательных результатов обучающихся и выявления трудностей в обучении.	Мультимедийная презентация	анализирует и применяет знания о современных средствах контроля и оценки формирования результатов образования обучающихся
			Портфолио	самостоятельно подбирает диагностический материал для контроля и оценки формирования результатов образования обучающихся, выявления и коррекции трудности обучения способен подобрать материалы, которые могут быть интересны потенциальным работодателям и способствовать траектории профессионального роста и личностного развития.
3.	ОПК-6: Способен использовать психолого-педагогические технологии в профессиональной деятельности, необходимые для индивидуализации обучения, развития, воспитания, в том числе	ОПК.6.3. Применяет психолого-педагогические технологии в профессиональной деятельности, необходимые для индивидуализации обучения, развития, воспитания, в том числе обучающихся с особыми образовательными потребностями.	Информационный поиск	анализирует теоретические и практические подходы к индивидуализации обучения, развития, воспитания, в том числе обучающихся с особыми образовательными потребностями и умеет адекватно

	обучающихся с особыми образовательными потребностями			подбирать психолого-педагогические технологии в профессиональной деятельности
			Тренинг	способны доброжелательно и конструктивно взаимодействовать, используя психолого-педагогические технологии в профессиональной деятельности,
4.	ОПК-7: Способен взаимодействовать с участниками образовательных отношений в рамках реализации образовательных программ	ОПК.7.1. Знает основы взаимодействия с участниками образовательных отношений, их права и обязанности в рамках реализации образовательных программ	дискуссия	способен доброжелательно и конструктивно взаимодействовать с участниками образовательного процесса
			Кейс	свободно владеет профессиональной терминологией, умеет взаимодействовать с участниками образовательных отношений в рамках реализации образовательных программ
			Тренинг	способны доброжелательно и конструктивно взаимодействовать с участниками образовательных отношений в рамках реализации образовательных программ

7. Учебно-методическое и информационное обеспечение дисциплины (модуля)

7.1 Основная литература:

1. Звонников, В. И. Оценка качества результатов обучения при аттестации (компетентностный подход) : учебное пособие / В. И. Звонников, М. Б. Мельникова. - 2-е

- изд. перераб. и доп. - Москва : Логос, 2020. - 280 с. - ISBN 978-5-98704-623-4. - Текст : электронный. - URL: <https://znanium.com/catalog/product/1213100>
2. Киселев, Г. М. Информационные технологии в педагогическом образовании : учебник для бакалавров / Г. М. Киселев, Р. В. Бочкова. - 3-е изд., стер. - Москва : Издательско-торговая корпорация «Дашков и К^о», 2020. — 300 с. - ISBN 978-5-394-03468-8. - Текст : электронный. - URL: <https://znanium.com/catalog/product/1093196>
 3. Левитес, Д. Г. Педагогические технологии : учебник / Д.Г. Левитес. — Москва : ИНФРА-М, 2019. — 403 с. — (Высшее образование: Бакалавриат). — www.dx.doi.org/10.12737/19993. - ISBN 978-5-16-011928-1. - Текст : электронный. - URL: <https://znanium.com/catalog/product/1027031>

7.2 Дополнительная литература:

1. Андриади, И.П. Основы педагогического мастерства : учебник / И.П. Андриади. — 2-е изд., испр. и доп. — Москва : ИНФРА-М, 2018. — 209 с. — (Высшее образование: Бакалавриат), —www.dx.doi.org/10.12737/16061. - ISBN 978-5-16-011222-0 (print); ISBN 978-5-16-103378-4 (online). - Текст : электронный. - URL: <https://znanium.com/catalog/product/959864>
2. Вербицкий, А. А. Личностный и компетентностный подходы в образовании: проблемы интеграции : монография / А. А. Вербицкий, О. Г. Ларионова. - Москва : Логос, 2020. - 336 с. - ISBN 978-5-98704-452-0. - Текст : электронный. - URL: <https://znanium.com/catalog/product/1212417>
3. Ефремова, Н. Ф. Тестовый контроль в образовании : учебное пособие / Н. Ф. Ефремова. - Москва : Университетская книга ; Логос, 2020. - 368 с. - ISBN 978-5-98704-138-4. - Текст : электронный. - URL: <https://znanium.com/catalog/product/1213771>
4. Пашкевич, А. В. Основы проектирования педагогической технологии. Взаимосвязь теории и практики: Уч.мет.пос. / Пашкевич А.В. - 3 изд., испр. и доп. - Москва : ИЦ РИОР, НИЦ ИНФРА-М, 2018. - 194 с.: - (Высшее образование: Бакалавриат). - ISBN 978-5-369-01544-5. - Текст : электронный. - URL: <https://znanium.com/catalog/product/975782>
5. Развитие инновационной деятельности педагога в процессе обучения, воспитания и социализации школьников: методические рекомендации / Сороковых Г.В., Сергеева В.П., Подымова Л.С. - Москва :НИЦ ИНФРА-М, 2017. - 52 с. (Высшее образование)ISBN 978-5-16-103354-8 (online). - Текст : электронный. - URL: <https://znanium.com/catalog/product/851793>

7.3 Интернет-ресурсы:

1. Федеральный закон «Об образовании в Российской Федерации» N 273-ФЗ от 29 декабря 2012 года. Режим доступа: <http://zakon-ob-obrazovanii.ru/>
2. Федеральное агентство по образованию РФ - Управление образованием. Обеспечение учебного процесса (нормативно-правовые документы; Информация; Новости; Статистика и др.) – URL: ed.gov.ru. Единое окно доступа к образовательным ресурсам. Тематический каталог образовательных ресурсов – URL: window.edu.ru

7.4 Современные профессиональные базы данных и информационные справочные системы:

<i>№</i>	<i>Наименование электронно-библиотечной системы (ЭБС)</i>	<i>Принадлежность</i>	<i>Адрес сайта</i>	<i>Наименование организации-владельца, реквизиты договора на использование</i>
1	Электронно-библиотечная система «Znanium.com»	Сторонняя	http://znanium.com/	ООО «Знаниум» Договор № 2т/00349-18 от 02.03.2018 на период до 01.01.2026

2	Электронно-библиотечная система «Издательство Лань»	Сторонняя	https://e.lanbook.com	ООО «Издательство Лань» Договор №2т/00221-21 от 18.02.2021 на период до 21.02.2026
3.	Электронно-библиотечная система IPRbooks	Сторонняя	http://www.iprbookshop.ru/	ООО Компания «Ай Пи Ар Медиа» Лицензионный договор № 2т/00114-21 от 02.02.2021 на период до 24.01.2026
4.	Образовательная платформа ЮРАЙТ	Сторонняя	https://urait.ru/	ООО «Юрайт-Академия» Договор № 2т/00100-21/1 от 29.01.2021 на период до 31.12.2025
5.	Универсальная справочно-информационная полнотекстовая база данных «EastView» ООО «ИВИС»	Сторонняя	https://dlib.eastview.com/browse	ООО "ИВИС". Договор №2т/03244-21 от 17.12.2021 на период до 31.12.2022

8. Перечень информационных технологий, используемых при осуществлении образовательного процесса по дисциплине (модулю) (при необходимости):

- Лицензионное ПО, в том числе отечественного производства:
платформа для электронного обучения Microsoft Teams
- Свободно распространяемое ПО, в том числе отечественного производства:

9. Технические средства и материально-техническое обеспечение дисциплины (модуля)

Учебная аудитория для проведения занятий семинарского типа № 14 на 52 посадочных места оснащена следующими техническими средствами обучения и оборудованием: учебная мебель, доска аудиторная, мультимедийное проекционное оборудование, персональный компьютер.

На ПК установлено следующее программное обеспечение:

платформа MS Teams, операционная система UbuntuLTS, офисный пакет Libre Office, сетевые браузеры Chromium, Яндекс Браузер.

Обеспечено беспроводное подключение ПК к локальной сети и сети Интернет.

Учебная аудитория для проведения занятий лекционного типа № 20 на 30 посадочных мест оснащена следующими техническими средствами обучения и оборудованием: учебная мебель, доска аудиторная, мультимедийное проекционное оборудование, персональный компьютер.

На ПК установлено следующее программное обеспечение:

платформа MS Teams, операционная система UbuntuLTS, офисный пакет Libre Office, сетевые браузеры Chromium, Яндекс Браузер.

Обеспечено беспроводное подключение ПК к локальной сети и сети Интернет.

МИНИСТЕРСТВО НАУКИ И ВЫСШЕГО ОБРАЗОВАНИЯ
РОССИЙСКОЙ ФЕДЕРАЦИИ
Федеральное государственное автономное образовательное учреждение
высшего образования
«ТЮМЕНСКИЙ ГОСУДАРСТВЕННЫЙ УНИВЕРСИТЕТ»
Ишимский педагогический институт им. П.П. Ершова (филиал)
Тюменского государственного университета



УТВЕРЖДАЮ
Заместитель директора
_____ А.Г. Поливаев
23.06.2021

ИНКЛЮЗИЯ В ОБРАЗОВАНИИ

Рабочая программа дисциплины
для обучающихся по направлению подготовки
44.03.01 Педагогическое образование

Профили подготовки:
Физкультурное образование
Технологическое образование
Начальное образование
форма(ы) обучения
заочная

Быстрова Н.В. Инклюзия в образовании. Рабочая программа для обучающихся по направлению подготовки 44.03.01 Педагогическое образование, профилям подготовки: Физкультурное образование/ Технологическое образование/ Начальное образование, форма (ы) обучения заочная. Ишим, 2021. 26 стр.

Рабочая программа составлена в соответствии с требованиями ФГОС ВО (приказ Минобрнауки России от «22» февраля 2018 г. № 121 «Об утверждении Федерального государственного образовательного стандарта высшего образования – бакалавриат по направлению подготовки 44.03.01 «Педагогическое образование» с учетом профессиональных стандартов: профессиональный стандарт «Педагог (педагогическая деятельность в сфере дошкольного, начального общего, основного общего, среднего общего образования) воспитатель, учитель)», утверждённый приказом Министерства труда и социальной защиты Российской Федерации от 18 октября 2013 г. № 554н (зарегистрирован Министерством юстиции Российской Федерации 6 декабря 2013 г., регистрационный № 30550), с изменениями внесенными приказами Министерства труда и социальной защиты Российской Федерации от 25 декабря 2014 года № 1115н (зарегистрирован Министерством юстиции Российской Федерации 19 февраля 2015 г., регистрационный № 36091) от 5 августа 2016 г. № 422н (зарегистрирован Министерством юстиции Российской Федерации 23 августа 2016 г., регистрационный № 43326).

Рабочая программа дисциплины (модуля) опубликована на сайте на сайте ИПИ им. П.П. Ершова (филиала) ТюмГУ: <https://www.utmn.ru/sveden/education/#>.

1. Пояснительная записка

Цель дисциплины: формирование системы научных представлений об инклюзивном образовании лиц с ОВЗ, осуществление их личностно-мотивационной, когнитивной и практической подготовки к реализации инклюзивной модели образования на различных уровнях системы образования.

Задачи дисциплины:

- формирование профессионального мировоззрения и научных представлений о сущности инклюзивного образования на основе анализа ведущих концептуально-методологических подходов к определению понятия «инклюзивное образование»
- формирование представлений об общих тенденциях развития инклюзивного образования в мире и России;
- формирование практических навыков и умения определять содержание, методы и оптимальные структурно-организационные формы осуществления профессиональной деятельности педагогов в образовательных учреждениях при реализации программ инклюзивного образования
- формирование философско-мировоззренческих основ личностного отношения студентов к лицам с ОВЗ, формирование готовности к осуществлению деятельности по преодолению в социуме стигматизирующих установок, предупреждению стереотипного восприятия и отношения общества к лицам с отклонениями в интеллектуальном развитии.
- изучение основных психолого-педагогические проблем обучения и развития учащихся в условиях инклюзивного (включенного) образования; принципов организации образовательной среды и разработки развивающих образовательных программ; особенностей оценки и определения эффективности процесса обучения в условиях инклюзивного образования;
- знакомство студентов с методиками оценки эффективности организации образовательной среды и деятельности участников образовательного процесса в пространстве инклюзивного образования;
- ознакомление с методами, в том числе инновационными, проектирования индивидуальной образовательной траектории учащихся в пространстве инклюзивного образования;
- практическое освоение современных технологий разработки образовательных программ для лиц с ОВЗ, обучающихся в условиях инклюзивного образования

1.1. Место дисциплины (модуля) в структуре образовательной программы

Дисциплина «Инклюзия в образовании» относится к блоку Б1. Базовой части дисциплин Б.1.О.14Изучение дисциплины базируется на знаниях, полученных в курсе «Профессиональная компетентность педагога», «Теория обучения и воспитания. Образование и право».

Компетенции обучающегося, формируемые в результате освоения данной дисциплины (модуля)

Код и наименование компетенции (из ФГОС ВО)	Код и наименование части компетенции (при наличии паспорта компетенций)	Компонент (знаниевый/функциональный)
ОПК-3 Способен организовывать совместную и индивидуальную учебную и воспитательную деятельность обучающихся, в том числе, с	ОПК.3.1. Умеет определять и формулировать цели и задачи учебной и воспитательной	Знает как организовывать совместную и индивидуальную учебную и воспитательную деятельность обучающихся, в том числе с особыми

<p>особыми образовательными потребностями, в соответствии с требованиями федеральных государственных образовательных стандартов</p>	<p>деятельности обучающихся, в том числе с особыми образовательными потребностями в соответствии с требованиями ФГОС ОПК.3.3. Демонстрирует знания форм, методов и технологий организации учебной и воспитательной деятельности обучающихся, в том числе с особыми образовательными потребностями</p>	<p>образовательными потребностями, в соответствии с требованиями федеральных государственных образовательных стандартов</p>
		<p>Умеет применить методы организации совместной и индивидуальной учебной и воспитательной деятельности обучающихся, в том числе с особыми образовательными потребностями, в соответствии с требованиями федеральных государственных образовательных стандартов</p>
		<p>Владеет знаниями, умениями, методами организации совместной и индивидуальной учебной и воспитательной деятельности обучающихся, в том числе с особыми образовательными потребностями, в соответствии с требованиями федеральных государственных образовательных стандартов</p>
<p>ОПК-6 Способен использовать психолого-педагогические технологии в профессиональной деятельности, необходимые для индивидуализации обучения, развития, воспитания, в том числе обучающихся с особыми образовательными потребностями</p>	<p>ОПК.6.2. Демонстрирует умения отбирать психолого-педагогические технологии, необходимые для индивидуализации обучения, развития, воспитания, в том числе обучающихся с особыми образовательными потребностями</p>	<p>Знает основные психолого-педагогические технологии в профессиональной деятельности, необходимые для индивидуализации обучения, развития, воспитания, в том числе обучающихся с особыми образовательными потребностями</p>
		<p>Умеет самостоятельно использовать некоторые психолого-педагогические технологии в профессиональной деятельности, необходимые для индивидуализации обучения, развития, воспитания, в том числе обучающихся с особыми образовательными потребностями</p>
		<p>Владеет основными методами и приемами использования некоторых психолого-педагогических технологий в профессиональной деятельности, необходимые для индивидуализации обучения,</p>

		развития, воспитания, в том числе обучающихся с особыми образовательными потребностями
--	--	--

2. Структура и объем дисциплины

Таблица 1

Вид учебной работы	Всего часов	Часов в семестре (академические часы)
		6
Общая трудоемкость	144	144
зач. ед. час	4	4
Из них:		
Часы аудиторной работы (всего):	10	10
Лекции	4	4
Практические занятия	6	6
Лабораторные / практические занятия по подгруппам	-	-
Консультации и иная контактная работа	2	2
Часы внеаудиторной работы, включая самостоятельную работу обучающегося	132	132
Вид промежуточной аттестации (зачет, дифф. зачет, экзамен)	экзамен	экзамен

3. Система оценивания

3.1. Формой промежуточной аттестации является экзамен.

Оценка за экзамен может быть получена до процедуры его проведения путем набора рейтинговых баллов в семестре (от 61 и выше). Если студент не набрал необходимые баллы или желает получить более высокую оценку, то он допускается к экзамену и сдает его путем устного ответа на теоретический вопрос, а также письменного выполнения задания по одному из вопросов к экзаменам. За устный ответ студент может получить от 0 до 20 баллов, за письменное задание также от 0 до 20 баллов, которые суммируются к текущему рейтингу студента. По общей сумме баллов выставляется окончательная оценка в соответствии со следующими критериями:

61-75 баллов – «удовлетворительно»;

76-90 баллов – «хорошо»;

91-100 баллов – «отлично».

Система оценивания реферата, кейс-стади, доклада, дискуссии и др. форм:

Отлично (10-8 баллов)

Хорошо (7-5 баллов)

Удовлетворительно (4-1 балл)

Неудовлетворительно (0 баллов)

Подробная система оценивания - в п.5.

4. Содержание дисциплины

4.1. Тематический план дисциплины

Таблица 2

№ п/п	Наименование тем и/или разделов	Объем дисциплины (модуля), час.					
		Всего	Виды аудиторной работы (академические часы)			Иные виды контактной работы	
			Лекции	Практические занятия	Лабораторные/практические занятия по подгруппам		
1	2					7	
1.	Инклюзивное образование: история и современность	-	-	-			
2.	Нормативно-правовые основы инклюзивного образования.	-	-	-			
3.	Модели и формы инклюзивного образования.	2	2	-			
4.	Дети в отклонениями в развитии. Особенности умственно отсталых и детей с ЗПР.	-	-	-			
5.	Дети в отклонениями в развитии. Особенности детей с нарушениями зрения, слуха и речи.	-	-	-			
6.	Дети в отклонениями в развитии. Особенности детей с нарушениями ОДА, сложными нарушениями и аутизмом.	-	-	-			
7.	Технологии инклюзивного образования.	4	2	2			
8.	Профессиональная компетенция	2	-	2			

	педагога инклюзивного образования.					
9.	Общие вопросы обучения, воспитания развития детей с ограниченными возможностями и здоровья в инклюзивной образовательной среде	2	-	2		
	Экзамен	2				2
	Итого (часов)	12	4	6		2

4.2. Содержание дисциплины (модуля) по темам

Вид аудиторной работы: *лекции*

Тема 3. Модели и формы инклюзивного образования.

Модели инклюзивного образования. Формы инклюзивного образования. Барьеры в реализации моделей ИО.

Тема 7. Технологии инклюзивного образования.

Понятие технологии инклюзивного образования. Характеристика технологий инклюзивного образования.

Вид аудиторной работы: *практические занятия*

Практическое занятие 1. Технологии инклюзивного образования.

Вопросы темы:

1. Понятие технологии инклюзивного образования.
2. Характеристика технологий инклюзивного образования.
3. Технология портфолио в инклюзивном образовании.
4. Технологии инклюзивного образования в ДООУ.

Практическое занятие 2. Профессиональная компетенция педагога инклюзивного образования

Вопросы темы:

1. Требования к профессиональной компетентности педагога в условиях инклюзивного образования.
2. Профессиональная подготовка и сопровождение педагогических кадров.

Практическое занятие 3. Общие вопросы обучения, воспитания развития детей с ограниченными возможностями здоровья в инклюзивной образовательной среде

Вопросы темы:

1. Управление в инклюзивном образовании.
2. Научно-методическое обеспечение инклюзивного образования.
3. Принципы обучения и воспитания в инклюзивной образовательной среде.
4. Методики обучения лиц с ограниченными возможностями здоровья инклюзивной образовательной среде.
5. Дополнительное образование для лиц с ОВЗ.

Лабораторные занятия по данным учебным планам не предусмотрены.

4. Учебно-методическое обеспечение и планирование самостоятельной работы обучающихся (Таблица 3)

Таблица 3

№ темы	Темы	Формы СРС, включая требования к подготовке к занятиям
1.	Инклюзивное образование: история и современность.	<p>Реферат - краткое изложение содержания документа или его части, научной работы, включающее основные фактические сведения и выводы, необходимые для первоначального ознакомления с источниками и определения целесообразности обращения к ним.</p> <p>Современные требования к реферату – точность и объективность в передаче сведений, полнота отображения основных элементов как по содержанию, так и по форме.</p> <p>Цель реферата - не только сообщить о содержании реферируемой работы, но и дать представление о вновь возникших проблемах соответствующей отрасли науки.</p> <p>В учебном процессе реферат представляет собой краткое изложение в письменном виде или в форме публичного доклада содержания книги, учения, научного исследования и т.п.</p> <p>Иначе говоря, это доклад на определенную тему, освещающий её вопросы на основе обзора литературы и других источников.</p> <p>Основные этапы работы над рефератом</p> <p>В организационном плане написание реферата - процесс, распределенный во времени по этапам. Все этапы работы могут быть сгруппированы в три основные: подготовительный, исполнительский и заключительный.</p> <p><i>Подготовительный этап</i> включает в себя поиски литературы по определенной теме с использованием различных библиографических источников; выбор литературы в конкретной библиотеке; определение круга справочных пособий для последующей работы по теме.</p> <p><i>Исполнительский этап</i> включает в себя чтение книг (других источников), ведение записей прочитанного.</p> <p><i>Заключительный этап</i> включает в себя обработку имеющихся материалов и написание реферата, составление списка использованной литературы.</p> <p>Написание реферата. Определен список литературы по теме реферата. Изучена история вопроса по различным источникам, составлены выписки, справки, планы, тезисы, конспекты. Первоначальная задача данного этапа - систематизация и переработка знаний. Систематизировать полученный материал - значит привести его в определенный порядок, который соответствовал бы намеченному плану работы.</p> <p>Структура реферата</p> <p>Введение</p> <p>Введение - это вступительная часть реферата, предваряющая текст.</p> <p>Оно должно содержать следующие элементы:</p> <ul style="list-style-type: none"> а) очень краткий анализ научных, экспериментальных или практических достижений в той области, которой посвящен реферат; б) общий обзор опубликованных работ, рассматриваемых в реферате; в) цель данной работы; г) задачи, требующие решения. <p>Объем введения при объеме реферата, который мы определили (10-15 страниц), - 1,2 страницы.</p> <p>Основная часть.</p> <p>В основной части реферата студент дает письменное изложение материала по предложенному плану, используя материал из</p>

		<p>источников. В этом разделе работы формулируются основные понятия, их содержание, подходы к анализу, существующие в литературе, точки зрения на суть проблемы, ее характеристики.</p> <p>В соответствии с поставленной задачей делаются выводы и обобщения. Очень важно не повторять, не копировать стиль источников, а выработать свой собственный, который соответствует характеру реферируемого материала.</p> <p>Заключение.</p> <p>Заключение подводит итог работы. Оно может включать повтор основных тезисов работы, чтобы акцентировать на них внимание читателей (слушателей), содержать общий вывод, к которому пришел автор реферата, предложения по дальнейшей научной разработке вопроса и т.п. Здесь уже никакие конкретные случаи, факты, цифры не анализируются.</p> <p>Заключение по объему, как правило, должно быть меньше введения.</p> <p>Список использованных источников.</p> <p>В строго алфавитном порядке размещаются все источники, независимо от формы и содержания: официальные материалы, монографии и энциклопедии, книги и документы, журналы, брошюры и газетные статьи.</p> <p>Критерии оценки:</p> <p>Соответствие содержания реферата теме; наличие выводов; полнота использования источников и корректное оформление ссылок. Соответствие оформления реферата требованиям. Самостоятельность и творческий подход при подготовке; связность и логичность изложения информации.</p> <p>Бальная система оценки:</p> <p>Отлично (10-8 баллов) - Полное соответствие содержания реферата теме; глубина изложения материала, наличие и правильность выводов; полнота использования источников и корректное оформление ссылок. Соответствие оформления реферата требованиям. Соответствие структуры реферата предложенному образцу. Самостоятельность и творческий подход при подготовке; связность и логичность изложения информации; умение обобщить сообщаемую информацию.</p> <p>Хорошо (7-5 баллов) - Соответствие содержания реферата теме; самостоятельность при подготовке реферата; связное и логическое изложение информации, наличие выводов. Некоторые неточности в оформлении и структурировании.</p> <p>Удовлетворительно (4-1 балл) - Неполное раскрытие темы в содержании реферата; отсутствие самостоятельности при подготовке; использование ограниченного количества источников; отсутствие логических выводов, не соответствие структуры реферата.</p> <p>Неудовлетворительно (0 баллов) - Полное несоответствие работы изложенным выше параметрам или неготовность реферата.</p> <p>Эссе (с французского <i>essai</i> - «попытка, проба, очерк») - прозаическое сочинение небольшого объема и свободной композиции, выражающее индивидуальные впечатления и соображения по конкретному поводу или вопросу и заведомо не претендующее на исчерпывающий ответ.</p> <p>Эссе студента - это самостоятельная письменная работа на тему, предложенную преподавателем (тема может быть предложена и студентом, но согласована с педагогом). Должно содержать четкое изложение сути поставленной проблемы, включать самостоятельно проведенный анализ проблемы с использованием концепций и аналитического инструментария, рассматриваемого в рамках дисциплины, выводы, обобщающую авторскую позицию по поставленной проблеме.</p> <p>Структура эссе</p> <ol style="list-style-type: none"> 1. <i>Титульный лист.</i> 2. <i>Введение:</i> изложение обоснования выбора темы.
--	--	---

		<p>При работе над введением могут помочь ответы на следующие вопросы: «Надо ли давать определения терминам, прозвучавшим в теме эссе?», «Почему тема, которую я раскрываю, является важной в настоящий момент?», «Какие понятия будут вовлечены в мои рассуждения по теме?», «Могу ли я разделить тему на несколько более мелких подтем?».</p> <p><i>3. Основная часть:</i> предполагает изложение аргументации, анализ, исходя из имеющихся данных, позиций по проблеме.</p> <p><i>4. Заключение:</i> обобщения и аргументированные выводы по теме с указанием области ее применения. Методы, рекомендуемые для составления заключения: цитата, оригинальное авторское утверждение. Заключение может содержать такой важный, дополняющий эссе элемент, как указание области применения исследования.</p> <p>Критерии оценки: Знание и понимание теоретического материала, анализ и оценка информации, построение суждений.</p> <p>Отлично (10-8 баллов) - рассматриваемые понятия определяются четко и полно, приводятся соответствующие примеры, используемые понятия строго соответствуют теме, грамотно применяется категория анализа, умело используются приемы сравнения и обобщения для анализа взаимосвязи понятий и явлений, объясняются альтернативные взгляды на рассматриваемую проблему, обоснованно интерпретируется текстовая информация, дается личная оценка проблеме, изложение ясное и четкое, приводимые доказательства логичны, выдвинутые тезисы сопровождаются грамотной аргументацией, приводятся различные точки зрения и их личная оценка, общая форма изложения полученных результатов и их интерпретации соответствует жанру проблемной научной статьи.</p> <p>Хорошо (7-5 баллов) - рассматриваемые понятия определяются четко и полно, приводятся соответствующие примеры, используемые понятия строго соответствуют теме, грамотно применяется категория анализа, умело используются приемы сравнения и обобщения для анализа взаимосвязи понятий и явлений, не точно объясняются альтернативные взгляды на рассматриваемую проблему, не всегда обоснованно интерпретируется текстовая информация, дается личная оценка проблеме, изложение ясное и четкое, приводимые доказательства логичны, выдвинутые тезисы сопровождаются грамотной аргументацией, приводятся различные точки зрения и их личная оценка, общая форма изложения полученных результатов и их интерпретации соответствует жанру проблемной научной статьи.</p> <p>Удовлетворительно (4-1 балл) - рассматриваемые понятия определяются нечетко, неполно, используемые понятия не всегда соответствуют теме, формально применяется категория анализа, не используются приемы сравнения и обобщения для анализа взаимосвязи понятий и явлений, не точно или не объясняются альтернативные взгляды на рассматриваемую проблему, не всегда обоснованно интерпретируется текстовая информация, личная оценка по рассматриваемой проблеме отсутствует, изложение нечеткое, приводимые доказательства не логичны, выдвинутые тезисы сопровождаются грамотной аргументацией, различные точки зрения и их личная оценка не представлены, общая форма изложения полученных результатов и их интерпретации соответствует жанру проблемной научной статьи.</p> <p>Неудовлетворительно (0 баллов) - Полное несоответствие эссе изложенным выше параметрам или неготовность эссе.</p>
2.	Нормативно-правовые основы инклюзивного образования	Реферат
3.	Модели и формы	Доклад - это устное выступление на заданную тему. Подготовленное

	инклюзивного образования	<p>студентом самостоятельно публичное выступление по представлению полученных результатов решения определенной учебно-практической, учебно-исследовательской или научной проблемы.</p> <p>Время доклада - 5-15 минут.</p> <p>Цели доклада:</p> <ol style="list-style-type: none"> 1. Научиться убедительно и кратко излагать свои мысли в устной форме. (Эффективно продавать свой интеллектуальный продукт). 2. Донести информацию до слушателя, установить контакт с аудиторией и получить обратную связь. <p>План и содержание доклада.</p> <p>Важно при подготовке доклада учитывать три его фазы: мотивацию, убеждение, побуждение.</p> <p>В первой фазе докладарекомендуется использовать:</p> <ul style="list-style-type: none"> - риторические вопросы; - актуальные местные события; - личные происшествия; - истории, вызывающие шок; - цитаты, пословицы; - возбуждение воображения; - оптический или акустический эффект; неожиданное для слушателей начало доклада. <p>Критерии оценки доклада:</p> <p>Соответствие содержания доклада теме; наличие выводов; полнота использования источников. Самостоятельность и творческий подход при подготовке; связность и логичность изложения информации; полнота представленного материала; наглядность, соответствие вербальной составляющей. Ответы на дополнительные вопросы. Использование профессиональной терминологии.</p> <p>Отлично (10-8 баллов)- Полное соответствие содержания доклада теме; глубина изложения материала. Самостоятельность и творческий подход при подготовке; связность и логичность изложения информации; умение обобщить сообщаемую информацию, умение адекватно представить содержание, выводы, соответствующий визуальный ряд в виде презентации. Адекватное реагирование на дополнительные вопросы. При изложении ответов используется профессиональная терминология.</p> <p>Хорошо (7-5 баллов)- Соответствие содержания доклада теме; самостоятельность при подготовке доклада; связанное и логическое изложение информации, наличие выводов, погрешности в ответах на дополнительные вопросы.</p> <p>Удовлетворительно (4-1 балл)- Некоторое несоответствие содержания доклада теме; отсутствие самостоятельности при подготовке; При изложении ответов больше используется бытовая речь, использование профессиональной терминологии ограничено.</p> <p>Неудовлетворительно (0 баллов) - Полное несоответствие работы изложенным выше параметрам или неготовность доклада.</p> <p>Презентация – это систематизированное, упорядоченное и, по возможности, яркое, образное представление чего-либо, привлекающее внимание аудитории.</p> <p>Рекомендации по дизайну презентации</p> <p>Рекомендации по оформлению и представлению на экране материалов различного вида.</p> <p><i>Текстовая информация:</i></p> <ul style="list-style-type: none"> - размер шрифта: 24–54 пункта (заголовки), 18–36 пунктов (обычный текст); - цвет шрифта и цвет фона должны контрастировать (текст должен хорошо читаться), но не резать глаза; - тип шрифта: для основного текста гладкий шрифт без засечек (Arial, Tahoma, Verdana), для заголовка можно использовать декоративный шрифт, если он хорошо читаем; - курсив, подчеркивание, жирный шрифт, прописные буквы рекомендуется использовать только для смыслового выделения
--	--------------------------	---

		<p>фрагмента текста.</p> <p><i>Графическая информация:</i></p> <ul style="list-style-type: none"> - рисунки, фотографии, диаграммы призваны дополнить текстовую информацию или передать ее в более наглядном виде; - желательно избегать в презентации рисунков, не несущих смысловой нагрузки, если они не являются частью стилевого оформления; - цвет графических изображений не должен резко контрастировать с общим стилевым оформлением слайда; - иллюстрации рекомендуется сопровождать пояснительным текстом; - если графическое изображение используется в качестве фона, то текст на этом фоне должен быть хорошо читаем. <p><i>Анимация:</i></p> <p>Анимационные эффекты используются для привлечения внимания слушателей или для демонстрации динамики развития какого-либо процесса. В этих случаях использование анимации оправдано, но не стоит чрезмерно насыщать презентацию такими эффектами, иначе это вызовет негативную реакцию аудитории.</p> <p><i>Звук:</i></p> <ul style="list-style-type: none"> - звуковое сопровождение должно отражать суть или подчеркивать особенность темы слайда, презентации; - фоновая музыка не должна отвлекать внимание слушателей и не заглушать слова докладчика. <p><i>Единое стилевое оформление:</i></p> <p>Стиль может включать: определенный шрифт (гарнитура и цвет), цвет фона или фоновый рисунок, декоративный элемент небольшого размера и др.;</p> <p>Не рекомендуется использовать в стилевом оформлении презентации более 3 цветов и более 3 типов шрифта;</p> <p>Оформление слайда не должно отвлекать внимание слушателей от его содержательной части;</p> <p>Все слайды презентации должны быть выдержаны в одном стиле;</p> <p><i>Содержание и расположение информационных блоков на слайде:</i></p> <ul style="list-style-type: none"> - информационных блоков не должно быть слишком много (3-6); - рекомендуемый размер одного информационного блока - не более 1/2 размера слайда; - желательно присутствие на странице блоков с разнотипной информацией (текст, графики, диаграммы, таблицы, рисунки), дополняющей друг друга; - ключевые слова в информационном блоке необходимо выделить; - информационные блоки лучше располагать горизонтально, связанные по смыслу блоки слева направо; - наиболее важную информацию следует поместить в центр слайда; - логика предъявления информации на слайдах и в презентации должна соответствовать логике ее изложения. <p>В тексте ни в коем случае не должно содержаться орфографических ошибок.</p> <p><i>Рекомендации к созданию презентации.</i></p> <p><i>По содержанию:</i></p> <p>На слайдах презентации не пишется весь тот текст, который произносит докладчик</p> <p>Текст должен содержать только ключевые фразы (слова), которые докладчик развивает и комментирует устно.</p> <p>Если презентация имеет характер игры, викторины, или какой-либо другой, который требует активного участия аудитории, то на каждом слайде должен быть текст только одного шага, или эти «шаги» должны появляться на экране постепенно.</p> <p><i>По оформлению</i></p> <p>На первом слайде пишется не только название презентации, но и имена авторов (в ученическом случае – и руководителя проекта) и дата создания.</p>
--	--	---

		<p>Каждая прямая цитата, которую комментирует или даже просто приводит докладчик (будь то эпиграф или цитаты по ходу доклада) размещается на отдельном слайде, обязательно с полной подписью автора (имя и фамилия, инициалы и фамилия, но ни в коем случае – одна фамилия, исключение – псевдонимы). Допустимый вариант – две небольшие цитаты на одну тему на одном слайде, но не больше.</p> <p>Все схемы и графики должны иметь названия, отражающие их содержание.</p> <p>Подбор шрифтов и художественное оформление слайдов должны не только соответствовать содержанию, но и учитывать восприятие аудитории. Например, сложные рисованные шрифты часто трудно читаются, тогда как содержание слайда должно восприниматься все сразу – одним взглядом.</p> <p>На каждом слайде выставляется колонтитул, включающий фамилию автора и/или краткое название презентации и год создания, номер слайда.</p> <p>В конце презентации представляется список использованных источников, оформленный по правилам библиографического описания.</p> <p>Правила хорошего тона требуют, чтобы последний слайд содержал выражение благодарности тем, кто прямо или косвенно помогал в работе над презентацией.</p> <p><i>Кино и видеоматериалы оформляются титрами, в которых указываются:</i></p> <ul style="list-style-type: none"> - название фильма (репортажа), - год и место выпуска, - авторы идеи и сценария, - руководитель проекта. <p>Критерии оценки:</p> <p>Содержание презентации, мультимедийные эффекты и дизайн, структура презентации.</p> <p>Отлично (10-8 баллов) - содержание оцениваемой презентации соотносится с целью создания, высокая наполненность фактами и полезной информацией относительно рассматриваемой темы, высокое качество оформления презентации с точки зрения лучшего восприятия предлагаемой в ней информации (цвет, шрифт, наличие рисунков, схем и таблиц, анимационные эффекты), эстетичность, удобство использования и просмотра презентации, структурированность, точность, достоверность и избыточность предоставляемой информации.</p> <p>Хорошо (7-5 баллов)- содержание оцениваемой презентации соотносится с целью создания, высокая наполненность фактами и полезной информацией относительно рассматриваемой темы, высокое качество оформления презентации с точки зрения лучшего восприятия предлагаемой в ней информации (цвет, шрифт, наличие рисунков, схем и таблиц, анимационные эффекты), эстетичность, удобство использования и просмотра презентации, структурированность, точность, достоверность и избыточность предоставляемой информации.</p> <p>Удовлетворительно (4-1 балл)– содержание оцениваемой презентации в целом, соотносится с целью создания, недостаточная наполненность фактами и полезной информацией относительно рассматриваемой темы, низкое качество оформления презентации с точки зрения лучшего восприятия предлагаемой в ней информации (цвет, шрифт, наличие рисунков, схем и таблиц, анимационные эффекты), не совсем удобный просмотр презентации, недостаточная структурированность, точность, и достоверность, наблюдается избыточность или недостаток предоставляемой информации.</p> <p>Неудовлетворительно (0 баллов) - содержание оцениваемой презентации не соотносится с целью создания, недостаточная наполненность фактами и полезной информацией относительно</p>
--	--	---

		<p>рассматриваемой темы, очень низкое качество оформления презентации с точки зрения лучшего восприятия предлагаемой в ней информации (цвет, шрифт, наличие рисунков, схем и таблиц, анимационные эффекты), просмотр презентации неудобный, отсутствует структурированность, точность и достоверность.</p>
4.	<p>Дети в отклонениями в развитии. Особенности умственно отсталых и детей с ЗПР.</p>	<p>Портфолио. <i>Существуют различные классификации портфолио:</i> по видам представленных результатов, по целям использования, по характеру и структуре материалов. <i>По представленным результатам</i> различают «портфолио документов», «портфолио работ», «портфолио отзывов». По целям использования портфолио (что станет предметом оценивания) различают:</p> <ul style="list-style-type: none"> • тематический портфолио – создается в процессе изучения какой - либо большой темы, раздела, учебного курса. Преподаватель сообщает название изучаемой темы, а также форму контроля по ней – защиту студентом своего тематического портфолио. Студент самостоятельно решает вопросы со структурой и содержанием портфолио, но необходима процедура определения критериев оценки портфолио; • показательный портфолио, включающий только лучшие работы студента, используется для оценки достижений; • проблемно-исследовательский портфолио применим для оценивания компетенций студентов в области научно - исследовательской деятельности, связан с написанием реферата или научной работы, подготовкой к выступлению на конференции и представляет собой набор материалов по определенным рубрикам (доклада, статьи); список литературы для изучения; микротемы, проблемные области, план исследования; дискуссионные точки зрения; факты, цифры, статистика; цитаты, афоризмы; интеграция с другими предметными областями; результаты исследования и выводы по его результатам; методы исследования; прогнозы и перспективы; • портфолио процесса включает все результаты за определённый период (работы с оценками, творческие работы, материалы курса, отражающие все этапы и фазы процесса обучения), а также дневники, отдельные записи и формы самонаблюдений, самооценки; его назначение – оценить процесс обучения в целом, с особым акцентом на процесс учения и его самооценку студентом; • рабочий портфолио содержит все учебные материалы за определённый период, как полученные, так и разработанные самим студентом. Его учебные работы, черновики и т.д., позволяющие оценить динамику развития студента; • портфолио трудоустройства включает свидетельства, которые могут быть интересны потенциальным работодателям и позволят им понять, какими компетенциями выпускник овладел в процессе обучения в вузе и содержит резюме, характеристики, отзывы, рекомендательные письма и др.; • портфолио, отражающий результаты освоения основной образовательной программы, может быть использован в процессе итоговой государственной аттестации; его содержание довольно обширно и включает проектные/исследовательские работы, творческие работы, результаты практик (отчеты, отзывы), свидетельства участия в олимпиадах, конкурсах, результаты самооценки, рефлексии собственных результатов обучения и др. <p>Структура портфолио зависит от его вида.</p> <p>Критерии оценки: Категории материалов, оригинальность, творчество в оформлении.</p> <p>Отлично - портфолио характеризуется всесторонностью в отражении всех категорий материалов и высоким уровнем по всем критериям оценки. Содержание портфолио свидетельствует о больших приложенных усилиях и очевидном прогрессе учащегося, высоком уровне самооценки, творческом отношении к предмету. В содержании</p>

		<p>и оформлении портфолио ярко проявляются оригинальность и творчество.</p> <p>Хорошо - в портфолио полностью представлены материалы обязательной категории, но могут отсутствовать некоторые элементы из остальных категорий. Может быть недостаточно выражена оригинальность и творчество в содержании и отсутствовать творчество в оформлении.</p> <p>Удовлетворительно - в портфолио полностью представлена обязательная категория, по которой можно судить об уровне сформированности отраженных в стандарте или учебной программе знаний и умений. Могут отсутствовать материалы из остальных категорий и творчество в оформлении.</p> <p>Неудовлетворительно - портфолио, по которому трудно сформировать представление о процессе работы и достижениях обучающегося. Как правило, в нем представлены отрывочные сведения из различных категорий, отдельные, не законченные работы и т.д. По такому портфолио практически невозможно определить прогресс в обучении и уровень сформированности компетенций.</p>
5.	Дети в отклонениями в развитии. Особенности детей с нарушениями зрения, слуха и речи.	Доклад, портфолио.
6.	Дети в отклонениями в развитии. Особенности детей с нарушениями ОДА, сложными нарушениями и аутизмом.	<p>Доклад, кейс-стади.</p> <p>Кейс-стади - учебные конкретные ситуации, специально разрабатываемые на основе фактического материала с целью последующего разбора на учебных занятиях.</p> <p>В ходе разбора ситуаций обучающиеся учатся действовать в «команде», проводить анализ и принимать управленческие решения.</p> <p>Создавая кейс, необходимо учитывать требования, которым он должен соответствовать. Прежде всего, кейс должен иметь четко поставленную цель, иметь соответствующий уровень трудности, иллюстрировать несколько аспектов жизни, должен не устаревать слишком быстро, быть актуальным на сегодняшний день, иллюстрировать типичные ситуации, развивать аналитическое мышление, провоцировать дискуссию, иметь несколько решений.</p> <p>Кейсы различаются по сложности, профильности, по целям.</p> <p>Рассмотрим классификацию кейсов.</p> <p><i>Классификация кейсов по их сложности.</i></p> <p>Иллюстративные учебные кейсы. Цель – обучить алгоритму принятия правильного решения в определенной ситуации Учебные кейсы с формулированием проблемы, в которых описывается ситуация в конкретный период времени, выявляются и четко формулируются проблемы. Цель – диагностирование ситуации и самостоятельное принятие решения по указанной проблеме. Учебные кейсы без формулирования проблемы, в которых описывается более сложная, чем в предыдущем варианте, ситуация, в которой проблема четко не выявлена, а представлена в статистических данных, оценках общественного мнения и т.д. Цель – самостоятельно выявить проблему, указать альтернативные пути ее решения с анализом наличных ресурсов. Прикладные упражнения, в которых описывается конкретная сложившаяся ситуация, предлагается найти пути выхода из нее. Цель – поиск путей решения проблемы.</p> <p><i>Классификация кейсов, исходя из целей и задач процесса обучения:</i></p> <ul style="list-style-type: none"> – обучающие анализу и оценке; – обучающие решению проблем и принятию решений; - иллюстрирующие проблему, решение или концепцию в целом.

		<p><i>Классификация кейсов, приведенная Н. Федяниным и В. Давиденко.</i></p> <p>Структурированный (highlystructured) «кейс», в котором дается минимальное количество дополнительной информации; при работе с ним студент должен применить определенную модель или формулу; у задач этого типа существует оптимальное решение.</p> <p>«Маленькие наброски» (shortvignets), содержащие, как правило, от 1 до 10 страниц текста и 1–2 страницы приложений; они знакомят только с ключевыми понятиями и при их разборе студент должен опираться еще и на собственные знания.</p> <p>Большие неструктурированные «кейсы» (longunstructuredcases) объемом до 50 страниц; информация в них дается очень подробная, в том числе и совершенно ненужная; самые необходимые для разбора сведения, наоборот, могут отсутствовать; студент должен распознать такие «подвохи» и справиться с ними.</p> <p>Первооткрывательские «кейсы» (groundbreakingcases), при разборе которых от студентов требуется не только применить уже усвоенные теоретические знания и практические навыки, но и предложить нечто новое, при этом студенты и преподаватели выступают в роли исследователей.</p> <p>Кейс имеет определенную структуру.</p> <p><i>Приведем шаблон одного из вариантов такой структуры.</i></p> <p><u>Составные части</u></p> <p>Титульный лист (название, автор, дата).</p> <p>Кейс:</p> <p>Введение (герой кейса, история, время действия).</p> <p>Основная часть (главный массив информации, внутренняя интрига, проблема).</p> <p>Заключительная часть (ситуация может «зависать», требует соответствующего решения).</p> <p>Вопросы к кейсу.</p> <p>Приложение (дополнительная информация к кейсу: таблицы, статистика, дополнительные подробности).</p> <p>Заключение (краткое описание возможного решения).</p> <p>Методические рекомендации к разбору кейса (авторский подход к решению кейса).</p> <p>Критерии оценки:</p> <p>Логичность изложения материала, владение терминологией, аргументированность собственной позиции или точки зрения, связь теории с практикой.</p> <p>Отлично (10-8 баллов):</p> <ul style="list-style-type: none"> • изложение материала в кейсе логично, грамотно, без ошибок; • свободное владение профессиональной терминологией; • материал кейса позволяет высказывать и обосновать свои суждения; • материал кейса предполагает полный, правильный ответ на сформулированные вопросы в кейсе; • кейс организует связь теории с практикой. <p>Хорошо (7-5 баллов):</p> <ul style="list-style-type: none"> • в кейсе материал излагается грамотно; содержит профессиональную терминологию; • требуются теоретические знания для решения кейса, но содержание и форма предполагаемых ответов имеют отдельные неточности; • кейс содержит незначительные неточности или недостаточно полный. <p>Удовлетворительно (4-1 балл):</p> <ul style="list-style-type: none"> • в кейсе материал излагается неполно, непоследовательно, допускаются неточности в определении понятий, в
--	--	--

		<p>требованиях к применению знаний для решения кейса;</p> <ul style="list-style-type: none"> • материал кейса не позволяет доказательно обосновать свои суждения; • обнаруживается недостаточно глубокое изложение практического материала. <p>Неудовлетворительно (0 баллов):</p> <ul style="list-style-type: none"> • отсутствуют необходимые специальные материалы в содержании кейса; • допущены ошибки в определении понятий, искажен их смысл, не ясен практико-ориентированный посыл кейса; • в содержании кейса проявляется незнание основного материала учебной программы, допускаются грубые ошибки в изложении.
7.	Технологии инклюзивного образования	Доклад/презентация.
8.	Общие вопросы обучения, воспитания развития детей с ограниченными возможностями здоровья в инклюзивной образовательной среде	Доклад
9.	Инклюзивное образование: история и современность.	Реферат Эссе

6. Промежуточная аттестация по дисциплине (модулю)

6.1 Оценочные материалы для проведения промежуточной аттестации по дисциплине (модулю)

Формой промежуточной аттестации является экзамен.

ПЕРЕЧЕНЬ ВОПРОСОВ К ЭКЗАМЕНУ

1. Инклюзивное образование в России и за рубежом: история, реалии и перспективы
2. Принципы инклюзивного образования.
3. Исторические и социокультурные предпосылки для перехода к инклюзивному образованию.
4. Реализация инклюзивного образования в США.
5. Реализация инклюзивного образования в Англии, Германии.
6. Реализация инклюзивного образования в Белоруссии.
7. Реализация инклюзивного образования в Украине, Казахстане.
8. Российская и региональная нормативно - правовая база развития вариативных форм специального образования детей с ОВЗ.
9. Модели образования детей с ОВЗ в условиях инклюзивной практики.
10. Психолого - педагогическое сопровождение детей с нарушением слуха в процессе инклюзивного образования.
11. Психолого - педагогическое сопровождение детей с нарушением зрения в процессе инклюзивного образования.
12. Психолого - педагогическое сопровождение детей с ЗПР в процессе инклюзивного образования.
13. Психолого - педагогическое сопровождение детей с интеллектуальным недоразвитием в процессе инклюзивного образования.
14. Психолого - педагогическое сопровождение детей с нарушением опорно – двигательного аппарата в процессе инклюзивного образования.

15. Психолого - педагогическое сопровождение детей с расстройствами аутистического спектра в процессе инклюзивного образования.
16. Организация тьюторского сопровождения инклюзивной практики.
17. Междисциплинарное взаимодействие специалистов в организации психолого-педагогического сопровождения особого ребенка в инклюзивном ОУ
18. Нормативно - правовое обеспечение инклюзивного образования лиц с ОВЗ в России.
19. Задачи и функции тьютора в условиях инклюзивной практики.
20. Инклюзивное и специально образование - проблемы и перспективы.
21. Технологии инклюзивного образования.
22. Профессиональная компетенция педагога инклюзивного образования.
23. Трудности внедрения инклюзивного образования в РФ.
24. Общественные организации, движения, оказывающие помощь людям с ограниченными возможностями здоровья.
25. Общественные организации, движения, оказывающих помощь людям с ограниченными возможностями здоровья.

Трудности внедрения инклюзивного образования в РФ.

6.2 Критерии оценивания компетенций

Таблица 4

Карта критериев оценивания компетенций

№ п/п	Код и наименование компетенции	Компонент (из паспорта компетенций)	Оценочные материалы	Критерии оценивания
1.	ОПК-3 Способен организовывать совместную и индивидуальную учебную и воспитательную деятельность обучающихся, в том числе, с особыми образовательными потребностями, в соответствии с требованиями федеральных государственных образовательных стандартов	ОПК.3.1. Умеет определять и формулировать цели и задачи учебной и воспитательной деятельности обучающихся, в том числе с особыми образовательными потребностями в соответствии с требованиями ФГОС ОПК.3.3. Демонстрирует знания форм, методов и технологий организации учебной и воспитательной деятельности обучающихся, в том числе с особыми образовательными потребностями	Кейс-стади Эссе Портфолио	Логичность изложения материала, владение терминологией, аргументированность собственной позиции или точки зрения, связь теории с практикой. Знание и понимание теоретического материала, анализ и оценка информации, построение суждений. Категории материалов, оригинальность, творчество в оформлении.
2.	ОПК-6 Способен использовать психолого-	ОПК.6.2. Демонстрирует умения отбирать	Реферат	Соответствие содержания реферата теме; наличие

	<p>педагогические технологии в профессиональной деятельности, необходимые для индивидуализации обучения, развития, воспитания, в том числе обучающихся с особыми образовательными потребностями</p>	<p>психолого-педагогические технологии, необходимые для индивидуализации обучения, развития, воспитания, в том числе обучающихся с особыми образовательными потребностями</p>	<p>Доклад</p> <p>Презентация</p>	<p>выводов; полнота использования источников и корректное оформление ссылок. Соответствие оформления реферата требованиям. Самостоятельность и творческий подход при подготовке; связность и логичность изложения информации.</p> <p>Соответствие содержания доклада теме; наличие выводов; полнота использования источников. Самостоятельность и творческий подход при подготовке; связность и логичность изложения информации; полнота представленного материала; наглядность, соответствие вербальной составляющей. Ответы на дополнительные вопросы. Использование профессиональной терминологии.</p> <p>Содержание презентации, мультимедийные эффекты и дизайн, структура презентации.</p>
--	---	---	----------------------------------	--

7. Учебно-методическое и информационное обеспечение дисциплины (модуля)

7.1 Основная литература:

Основная:	
1. Быков А.К. Методы активного социально-психологического обучения: учеб.пособие. - М.: ТЦ Сфера, 2005. 160 с.	38 экз.
2. Ведерникова Л.В. Формирование готовности педагога к инклюзивному образованию: монография / Л. В. Ведерникова; О.А. Поворознюк, О.Г. Бырдина. - Ишим: Изд-во ИГПИ им. П.П. Ершова, 2014. - 168 с.	17 экз.
3. Змановская Е.В. Девиантология: (Психология отклоняющегося поведения): учеб.пособие для вузов. - 5-е изд., стер. - М. : Академия, 2008. 288 с. - (10); 3-е изд., испр.и доп. - М. : Академия, 2006. 288 с.	58 экз.
4. Педагогика инклюзивного образования : учебник / Т.Г. Богданова, А.А. Гусейнова, Н.М. Назарова [и др.] ; под ред. Н.М. Назаровой. — Москва :ИНФРА-М, 2020. — 335 с. — (Высшее образование:Бакалавриат). — DOI 10.12737/20170. - ISBN 978-5-16-011182-7. - Текст: электронный. - URL: https://znanium.com/catalog/product/1082444	

7.2 Дополнительная литература:

1. Авдулова Т.П. Психология игры: современный подход: учеб.пособие для. - М.: Академия, 2009. 298 с.	23 экз.
2. Проблемы социальной консолидации: инвалиды в региональном сообществе [Электронный ресурс] : монография / О.Н. Калачикова [и др.] ; под.науч. рук. А.А. Шабуновой. - Вологда : ИСЭРТ РАН, 2014. - 134 с. - ISBN 978-5-93299-275-3. - Текст: электронный. - URL: https://znanium.com/catalog/product/1019703	
3. Гайченко, С. В. Особенности работы с детьми с ОВЗ дошкольного возраста : учебно-методическое пособие / С.В. Гайченко, О.А. Иванова. — Москва : ИНФРА-М, 2020. — 167 с. — (Практическая педагогика). — DOI 10.12737/textbook_5d4136f763ad56.33824036. - ISBN 978-5-16-015566-1. - Текст : электронный. - URL: https://znanium.com/catalog/product/1041594	

7.3 Интернет-ресурсы:

1. Федеральный закон «Об образовании в Российской Федерации» N 273-ФЗ от 29 декабря 2012 года. Режим доступа: <http://zakon-ob-obrazovanii.ru/>
2. Федеральное агентство по образованию РФ - Управление образованием. Обеспечение учебного процесса (нормативно-правовые документы; Информация; Новости; Статистика и др.) – URL: [ed.gov11](http://ed.gov11.ru). Единое окно доступа к образовательным ресурсам. Тематический каталог образовательных ресурсов – URL: window.edu.ru

7.4 Современные профессиональные базы данных и информационные справочные системы:

№	Наименование электронно-библиотечной системы (ЭБС)	Принадлежность	Адрес сайта	Наименование организации-владельца, реквизиты договора на использование
1	Электронно-библиотечная система «Znanium.com»	Сторонняя	http://znanium.com/	ООО «Знаниум» Договор № 2т/00349-18 от 02.03.2018 на период до 01.01.2026
2	Электронно-библиотечная система «Издательство Лань»	Сторонняя	https://e.lanbook.com	ООО «Издательство Лань» Договор №2т/00221-21 от 18.02.2021 на период до 21.02.2026

3.	Электронно-библиотечная система IPRbooks	Сторонняя	http://www.iprbookshop.ru/	ООО Компания «Ай Пи Ар Медиа» Лицензионный договор № 2т/00114-21 от 02.02.2021 на период до 24.01.2026
4.	Образовательная платформа ЮРАЙТ	Сторонняя	https://urait.ru/	ООО «Юрайт-Академия» Договор № 2т/00100-21/1 от 29.01.2021 на период до 31.12.2025
5.	Универсальная справочно-информационная полнотекстовая база данных «EastView» ООО «ИВИС»	Сторонняя	https://dlib.eastview.com/browse	ООО "ИВИС". Договор №2т/03244-21 от 17.12.2021 на период до 31.12.2022

8. Перечень информационных технологий, используемых при проведении практики, включая перечень программного обеспечения и информационных справочных систем (при необходимости)

- Лицензионное ПО: пакет программ MicrosoftOffice 2010/2013/365; Windows 8/10; Интернет-соединение на базе ADSL.

- ПО, находящееся в свободном доступе: пакет программ OpenOffice; браузер GoogleChrome (или аналогичный).

9. Технические средства и материально-техническое обеспечение дисциплины (модуля)

Проектор Epson EMP-X5; Экран настенный LumienEcoPicture 200*200; Переносное оборудование: Ноутбук HP 2000-2D005R Via E1-1500, ОЗУ 4GB, HDD 500 GB видео AMD Radeon HD 7310 Graphics.

МИНИСТЕРСТВО НАУКИ И ВЫСШЕГО ОБРАЗОВАНИЯ
РОССИЙСКОЙ ФЕДЕРАЦИИ
Федеральное государственное автономное образовательное учреждение
высшего образования
«ТЮМЕНСКИЙ ГОСУДАРСТВЕННЫЙ УНИВЕРСИТЕТ»
Ишимский педагогический институт им. П.П. Ершова (филиал)
Тюменского государственного университета



УТВЕРЖДАЮ
Заместитель директора
А.Г. Поливаев
23.06.2021

ФИНАНСОВАЯ ГРАМОТНОСТЬ ПЕДАГОГА

Рабочая программа дисциплины
для обучающихся по направлению подготовки
44.03.03 Педагогическое образование

Профили подготовки:
Начальное образование
Технологическое образование
Физкультурное образование
форма(ы) обучения
заочная

МИНИСТЕРСТВО НАУКИ И ВЫСШЕГО ОБРАЗОВАНИЯ
РОССИЙСКОЙ ФЕДЕРАЦИИ
Федеральное государственное автономное образовательное учреждение
высшего образования
«ТЮМЕНСКИЙ ГОСУДАРСТВЕННЫЙ УНИВЕРСИТЕТ»
Ишимский педагогический институт им. П.П. Ершова (филиал)
Тюменского государственного университета

УТВЕРЖДАЮ
Заместитель директора
_____ А.Г. Поливаев
23.06.2021

ФИНАНСОВАЯ ГРАМОТНОСТЬ ПЕДАГОГА

Рабочая программа дисциплины
для обучающихся по направлению подготовки
44.03.01 Педагогическое образование
профиль подготовки: Физкультурное образование
44.03.01 Педагогическое образование
профиль подготовки: Технологическое образование
44.03.01 Педагогическое образование
профиль подготовки: Начальное образование
форма(ы) обучения
(заочная)

Зими́на С. А. Финансовая грамотность педагога. Рабочая программа для обучающихся по направлению подготовки 44.03.01 Педагогическое образование профиль подготовки: Физкультурное образование, 44.03.01 Педагогическое образование профиль подготовки: Технологическое образование, 44.03.01 Педагогическое образование профиль подготовки: Начальное образование, форма обучения заочная. Ишим, 2021.

Рабочая программа дисциплины (модуля) опубликована на сайте ИПИ им. П.П. Ершова (филиала) ТюмГУ: Финансовая грамотность педагога [электронный ресурс] / Режим доступа: <https://ishim.utmn.ru/sveden/education/eduOp/>

© Тюменский государственный университет, ИПИ им. П.П. Ершова (филиал) ТюмГУ, 2021.

© Зими́на С.А., 2021.

1. Пояснительная записка

В ситуации глобального финансового кризиса даже западные экономисты и общественные деятели поднимают вопрос о необходимости повышения финансовой грамотности населения и улучшения финансовой подготовки педагога. Для нашей страны этот вопрос является гораздо более актуальным в связи с тем, что у российских граждан практически отсутствует опыт жизни в условиях рыночной экономики.

Как следствие, многие семьи не умеют рационально распорядиться своими доходами и сбережениями, правильно оценить возможные риски на финансовых рынках, часто становятся жертвами финансовых мошенников.

Цели освоения дисциплины «Финансовая грамотность педагога»:

- повышение уровня финансовой грамотности обучающихся по основным программам профессионального обучения посредством освоения базовой системы понятий из сферы финансов и приобретения практических навыков управления личными финансами;

- обеспечение преподавателей методическими материалами, необходимыми для проведения занятий по курсу «Финансовая грамотность».

Задачи освоения дисциплины:

- изучение общественных отношений между людьми, складывающихся в процессе производства, распределения, обмена и потребления экономических благ;

- формирование у студентов практических навыков рационального хозяйствования и умения принимать рациональные решения в меняющихся экономических ситуациях.

- воспитание патриотизма, уважения к Отечеству, чувства ответственности и долга перед Родиной; формирование гражданской позиции ответственного члена российского общества, осознающего свои права и обязанности, уважающего закон и правопорядок, обладающего чувством собственного достоинства;

- формирование ответственного отношения к обучению, готовности и способности к саморазвитию и самообразованию, осознанному выбору построению дальнейшей индивидуальной траектории образования на базе ориентировки в мире профессий и профессиональных предпочтений;

- формирование способности делать осознанный выбор из различных возможностей реализации собственных жизненных планов при постановке финансовых целей и готовности к самостоятельной, творческой, ответственной деятельности в процессе финансового планирования жизни.

1.1. Место дисциплины (модуля) в структуре образовательной программы

Данная дисциплина входит в блок Б1. Обязательная часть. Б1.О. Обязательные дисциплины.

Для изучения дисциплины необходимы компетенции, сформированные в результате обучения в средней общеобразовательной школе, а также на основе таких дисциплин, как Математика, Обществознание.

1.2. Компетенции обучающегося, формируемые в результате освоения данной дисциплины (модуля)

Код и наименование компетенции (из ФГОС ВО)	Код и наименование части компетенции	Планируемые результаты обучения (знаниевые/функциональные)
УК-6. Способен управлять своим временем, выстраивать и реализовывать траекторию саморазвития на основе принципов образования в течение всей жизни	УК.6.1. Определяет свои личные ресурсы, возможности и ограничения для достижения поставленной цели	Знает: как спланировать свой семейный бюджет, правильно распределить свои доходы и расходы, временные обязанности, распределить свои задания по важности выполнения; -основные направления, необходимые для повышения
	УК.6.2. Создает и достраивает индивидуальную траекторию саморазвития при получении основного и дополнительного образования	

4. Содержание дисциплины

4.1. Тематический план дисциплины

Таблица 2

Тематический план для заочной формы обучения

№ п/п	Наименование тем и/или разделов	Объем дисциплины (модуля), час.				Консультации и иная контактная работа
		Всего	Виды аудиторной работы (академические часы)			
			Лекции	Практические занятия	Лабораторные/практические занятия по подгруппам	
1	2	3	4	5	6	7
1.	Построение семейного бюджета	6	2	2	2	
2.	Банки и их роль в жизни семьи	6	2	2	2	
3.	Собственный бизнес	4	2	2	-	
4.	Страхование как способ сокращения финансовых потерь	4	2	2	-	
5.	Консультация перед экзаменом	-	-	-	-	2
6.	Экзамен	-	-	-	-	
	Итого (часов)	180	8	8	4	2

4.2. Содержание дисциплины (модуля) по темам

Вид аудиторной работы: лекции

Тема 1. Построение семейного бюджета.

Доходы семьи, структура доходов российских семей, заработная плата, премии и бонусы, подоходный налог, налоговая декларация, спрос на труд, производительность труда, выходное пособие, профсоюз, безработица, пособие по безработице.

Расходы семьи, основные периоды в жизни семьи, структура расходов на разных этапах жизни семьи, способы экономии денежных средств; общая стоимость владения (ОСВ).

Бюджет семьи, статьи семейного бюджета, временный дефицит бюджета, хронический дефицит бюджета, профицит бюджета.

Вид аудиторной работы: практические занятия №1. Способы сокращения бюджетного дефицита.

Вид аудиторной работы: лабораторные занятия №1. Финансовое планирование в семье, метод замкнутого круга расходов.

Тема 2. Банки и их роль в жизни семьи.

Банковская система, Система страхования вкладов (ССВ), страховой лимит, Центральный банк, банковский кредит, микрокредит, эффективная ставка по кредиту, рефинансирование кредита, ипотека, залог.

Вид аудиторной работы: практические занятия №2. Банковский кредит.

Вид аудиторной работы: лабораторные занятия №2. Расчет процентов по банковским вкладам.

Тема 3. Собственный бизнес.

Бизнес, выручка, издержки (затраты), прибыль, организационно-правовые формы предприятия, налоги на бизнес, упрощённая система налогообложения, маржинальность, факторы, влияющие на прибыль компании.

Вид аудиторной работы: практические занятия №3. Составление мини бизнес-плана.

Тема 4. Страхование как способ сокращения финансовых потерь.

Риск, страховой случай, страховой взнос, страховые выплаты, обязательное и добровольное страхование, личное страхование, страхование имущества, страхование ответственности, финансовая устойчивость страховщика.

Вид аудиторной работы: практические занятия №4. Расчет страховых случаев.

Лабораторные занятия по данным учебным планам не предусмотрены.

5. Учебно-методическое обеспечение и планирование самостоятельной работы обучающихся

Таблица 3

№ темы	Темы	Формы СРС, включая требования к подготовке к занятиям
1.	Построение семейного бюджета	<p>Мультимедийная презентация (презентация результатов деятельности) представляет собой сочетание компьютерной анимации, графики, видео, музыки и звукового ряда, которые организованы в единую среду. Как правило, презентация имеет сюжет, сценарий и структуру, организованную для удобного восприятия информации.</p> <p>Структура презентации: Введение (план презентации): очерчивает круг вопросов, о которых пойдет речь в презентации. Во введении определяется актуальность темы, дается характеристика направления исследования. Можно оформить в виде гиперссылок. Объем – не более одного слайда. Основная часть: формулируются задачи, которые предстоит разрешить в процессе работы с презентацией. Рассматриваются варианты решения поставленных задач. Это должна быть не сама содержательная информация, но пояснения к ней – рисунки, схемы, основные тезисы, которые могут записать слушатели. Содержательную информацию должен излагать докладчик. Заключение (выводы): в заключение кратко в 3-5 тезисах излагаются основные результаты представленной работы. Список использованных источников: список использованной литературы является составной частью справочного аппарата работы и помещается после заключения. Содержит библиографическую информацию об основных рассматриваемых или рекомендуемых документах.</p> <p>Максимальное количество баллов: 0 – 30</p>

2.	Банки и их роль в жизни семьи	<p><i>Вид самостоятельной работы:</i> Мультимедийная презентация (презентация результатов деятельности)</p> <p><i>Критерии оценки:</i></p> <ol style="list-style-type: none"> 1. Качество выступления с докладом: 0 - докладчик зачитывает текст; 2 - рассказывает, но не достаточно полно владеет текстом доклада; 3 - свободно владеет текстом. 2. Эффективность использования презентации: 0 - доклад не сопровождается презентацией; 2 - презентация не в полном объеме использовалась докладчиком или не было четкого соответствия; 3 - представленный слайд-материал адекватно и четко использовался. 3. Оформление презентации докладчиком: 0 - презентация не использовалась докладчиком или 0 - отсутствуют иллюстрации, много текста, есть ошибки; 1 - иллюстрации не соответствуют содержанию, ключевые слова; 2 - презентация плохо структурирована или не выдержан дизайн; 3 - презентация хорошо оформлена и структурирована. 4. Содержание презентации моменты не выделены, четкость выводов, обобщающих доклад; 2- ошибок нет, иллюстрации соответствуют, выделены и хорошо читаемы ключевые моменты работы. 5. Выводы: 0 - нет выводов; 2 - выводы имеются, но не аргументированные или нечеткие; 3 - обоснованные выводы полностью характеризуют работу. 6. Качество ответов на вопросы: 0 - докладчик не может ответить на вопросы; 2 - докладчик не может ответить на некоторые вопросы; 3 - аргументированно отвечает на все вопросы. 7. Соблюдение регламента: 0-регламент не соблюден; 2-есть небольшое отступление от регламента; 3- регламент соблюден. <p>Максимальное количество баллов: 0 – 30.</p>
----	-------------------------------	--

3.	Собственный бизнес	<p><i>Вид самостоятельной работы:</i> Мультимедийная презентация (презентация результатов деятельности)</p> <p><i>Критерии оценки:</i></p> <p>8. Качество выступления с докладом: 0 - докладчик зачитывает текст; 2 - рассказывает, но не достаточно полно владеет текстом доклада; 3 - свободно владеет текстом.</p> <p>9. Эффективность использования презентации: 0 - доклад не сопровождается презентацией; 2 - презентация не в полном объеме использовалась докладчиком или не было четкого соответствия; 3 - представленный слайд-материал адекватно и четко использовался.</p> <p>10. Оформление презентации докладчиком: 0 - презентация не использовалась докладчиком или 0 - отсутствуют иллюстрации, много текста, есть ошибки; 1 - иллюстрации не соответствуют содержанию, ключевые слова; 2 - презентация плохо структурирована или не выдержан дизайн; 3 - презентация хорошо оформлена и структурирована.</p> <p>11. Содержание презентации моменты не выделены, четкость выводов, обобщающих доклад; 2- ошибок нет, иллюстрации соответствуют, выделены и хорошо читаемы ключевые моменты работы.</p> <p>12. Выводы: 0 - нет выводов; 2 - выводы имеются, но не аргументированные или нечеткие; 3 - обоснованные выводы полностью характеризуют работу.</p> <p>13. Качество ответов на вопросы: 0 - докладчик не может ответить на вопросы; 2 - докладчик не может ответить на некоторые вопросы; 3 - аргументированно отвечает на все вопросы.</p> <p>14. Соблюдение регламента: 0-регламент не соблюден; 2-есть небольшое отступление от регламента; 3- регламент соблюден.</p> <p>Максимальное количество баллов: 0 – 30.</p>
----	--------------------	--

4.	Страхование как способ сокращения финансовых потерь	<p><i>Вид самостоятельной работы:</i> Реферат</p> <p><i>Критерии оценки:</i></p> <p>1. Качество доклада: производит выдающееся впечатление, сопровождается иллюстративным материалом; четко выстроен; рассказывается, но не объясняется суть работы; зачитывается.</p> <p>2. Использование демонстрационного материала: автор представил демонстрационный материал; прекрасно в нем ориентировался; использовался в докладе, хорошо оформлен, но есть неточности; представленный демонстрационный материал не использовался докладчиком или был оформлен плохо, неграмотно.</p> <p>3. Качество ответов на вопросы: отвечает на вопросы; не может ответить на большинство вопросов; не может четко ответить на вопросы.</p> <p>4. Владение научным и специальным аппаратом: показано владение специальным аппаратом; использованы общенаучные и специальные термины; показано владение базовым аппаратом.</p> <p>5. Четкость выводов: полностью характеризуют работу; имеются, но не доказаны.</p> <p>Максимальное значение балла по каждому критерию 2 балла.</p> <p>Итого по представленным критериям: 10 баллов. Ранжирование баллов: оценка «2» (0 – 1 баллов); оценка «3» (2 – 4 баллов); оценка «4» (5 – 7 баллов); оценка «5» (8 – 10 баллов).</p> <p>Максимальное количество баллов: 0 – 10.</p>
----	---	---

6. Промежуточная аттестация по дисциплине (модулю)

6.1. Оценочные материалы для проведения промежуточной аттестации по дисциплине (модулю)

Оценка за экзамен может быть получена до процедуры его проведения путем набора рейтинговых баллов в семестре (от 61 и выше). Если студент не набрал необходимые баллы или желает получить более высокую оценку, то он допускается к экзамену и сдает его путем устного ответа на теоретический вопрос, а также письменного выполнения задания по одному из вопросов к экзаменам. За устный ответ студент может получить от 0 до 20 баллов, за письменное задание также от 0 до 20 баллов, которые суммируются к текущему рейтингу студента. По общей сумме баллов выставляется окончательная оценка в соответствии со следующими критериями:

61-75 баллов – «удовлетворительно»;

76-90 баллов – «хорошо»;

91-100 баллов – «отлично».

Тема 1. Построение семейного бюджета

Вид самостоятельной работы: **Мультимедийная презентация** (презентация результатов деятельности).

Мультимедийная презентация (презентация результатов деятельности).*Критерии оценки:*

1. Качество выступления с докладом: 0 - докладчик зачитывает текст; 2 - рассказывает, но недостаточно полно владеет текстом доклада; 3 - свободно владеет текстом.

2. Эффективность использования презентации: 0 - доклад не сопровождается презентацией; 2 - презентация не в полном объеме использовалась докладчиком или не было четкого соответствия; 3 - представленный слайд-материал адекватно и четко использовался.

3. Оформление презентации докладчиком: 0 - презентация не использовалась докладчиком или 0 - отсутствуют иллюстрации, много текста, есть ошибки; 1 - иллюстрации не соответствуют содержанию, ключевые слова; 2 - презентация плохо структурирована или не выдержан дизайн; 3 - презентация хорошо оформлена и структурирована.

4. Содержание презентации моменты не выделены, четкость выводов, обобщающих доклад; 2- ошибок нет, иллюстрации соответствуют, выделены и хорошо читаемы ключевые моменты работы.

5. Выводы: 0 - нет выводов; 2 - выводы имеются, но не аргументированные или нечеткие; 3 - обоснованные выводы полностью характеризуют работу.

6. Качество ответов на вопросы: 0 - докладчик не может ответить на вопросы; 2 - докладчик не может ответить на некоторые вопросы; 3 - аргументированно отвечает на все вопросы.

7. Соблюдение регламента: 0-регламент не соблюден; 2-есть небольшое отступление от регламента; 3- регламент соблюден.

Максимальное количество баллов: 0 – 30.

Темы презентаций:

1. Особенности современных денег: сущность, функции.
2. Финансовая грамотность-жизненный навык, необходимый молодежи в 21 веке.
3. Значение финансовой грамотности для современного человека.
4. Личное финансовое планирование.
5. Бюджет моей семьи.
6. История происхождения денег.
7. Особенности планирования семейного бюджета.
8. Три состояния семейного бюджета.
9. Горизонт планирования семейного бюджета.
10. Источники семейного бюджета.

Тема 2. Банки и их роль в жизни семьи. Мультимедийная презентация (презентация результатов деятельности).

Мультимедийная презентация (презентация результатов деятельности).*Критерии оценки:*

8. Качество выступления с докладом: 0 - докладчик зачитывает текст; 2 - рассказывает, но недостаточно полно владеет текстом доклада; 3 - свободно владеет текстом.

9. Эффективность использования презентации: 0 - доклад не сопровождается презентацией; 2 - презентация не в полном объеме использовалась докладчиком или не было четкого соответствия; 3 - представленный слайд-материал адекватно и четко использовался.

10. Оформление презентации докладчиком: 0 - презентация не использовалась докладчиком или 0 - отсутствуют иллюстрации, много текста, есть ошибки; 1 - иллюстрации не соответствуют содержанию, ключевые слова; 2 - презентация плохо структурирована или не выдержан дизайн; 3 - презентация хорошо оформлена и структурирована.

11. Содержание презентации моменты не выделены, четкость выводов, обобщающих доклад; 2- ошибок нет, иллюстрации соответствуют, выделены и хорошо читаемы ключевые моменты работы.

12. Выводы: 0 - нет выводов; 2 - выводы имеются, но не аргументированные или нечеткие; 3 - обоснованные выводы полностью характеризуют работу.

13. Качество ответов на вопросы: 0 - докладчик не может ответить на вопросы; 2 - докладчик не может ответить на некоторые вопросы; 3 - аргументированно отвечает на все вопросы.

14. Соблюдение регламента: 0-регламент не соблюден; 2-есть небольшое отступление от регламента; 3- регламент соблюден.

Максимальное количество баллов: 0 – 30.

Темы презентаций:

1. Банковский кредит: виды кредита, принципы кредитования.
2. Финансовые риски заемщика.
3. Защита прав заемщика.
4. Микрофинансовые организации: функции. Преимущества и недостатки.
5. Бюро кредитных историй.
6. Электронные деньги.
7. Центральный банк (Банк России) — независимый регулятор финансовой системы РФ и защитник прав потребителей финансовых услуг.
8. Особенности ипотечного кредита и автокредита.
9. Риски при пользовании банкоматом.
10. Риски при использовании интернет-банкинга.

Тема 3. Собственный бизнес.Мультимедийная презентация (презентация результатов деятельности).

Темы презентаций:

Представить Мини бизнес-планы.

Тема 4. Страхование как способ сокращения финансовых потерь.

Вид самостоятельной работы: Реферат

Критерии оценки:

1. Качество доклада: производит выдающееся впечатление, сопровождается иллюстративным материалом; четко выстроен; рассказывается, но не объясняется суть работы; зачитывается.

2. Использование демонстрационного материала: автор представил демонстрационный материал; прекрасно в нем ориентировался; использовался в докладе, хорошо оформлен, но есть неточности; представленный демонстрационный материал не использовался докладчиком или был оформлен плохо, неграмотно.

3. Качество ответов на вопросы: отвечает на вопросы; не может ответить на большинство вопросов; не может четко ответить на вопросы.

4. Владение научным и специальным аппаратом: показано владение специальным аппаратом; использованы общенаучные и специальные термины; показано владение базовым аппаратом.

5. Четкость выводов: полностью характеризуют работу; имеются, но не доказаны.

Максимальное значение балла по каждому критерию 2 балла.

Итого по представленным критериям: 10 баллов. Ранжирование баллов: оценка «2» (0 – 1 баллов); оценка «3» (2 – 4 баллов); оценка «4» (5 – 7 баллов); оценка «5» (8 – 10 баллов).

Максимальное количество баллов: 0 – 10.

Темы для разработки:

- 1.Риск в страховании.
- 2.Страховой случай, страховой взнос, страховые выплаты.
- 3.Обязательное и добровольное страхование.
- 4.Личное страхование.
- 5.Страхование имущества.
- 6.Страхование ответственности.
- 7.Финансовая устойчивость страховщика.

8. Соотношение риска и доходности финансовых инструментов.
9. Финансовый рынок РФ.
10. Страховые продукты.
11. Виды страхования для физических лиц.
12. Договор страхования: содержание, права и обязанности сторон.

Вопросы к экзамену:

1. Деньги, личные финансы, семейный бюджет и финансовое планирование.
2. Функции и виды денег.
3. Деньги: история и современность.
4. Совокупный капитал человека (семьи).
5. Личные финансы, семейный бюджет и финансовое планирование.
6. Банки и небанковские профессиональные кредиторы.
7. Банковская система и услуги для населения.
8. Банковские вклады
9. Банковские кредиты
10. Небанковские профессиональные кредиторы и предоставляемые ими займы
11. Фондовый и валютный рынки, финансовые инструменты
12. Финансовый рынок, его структура и основные виды ценных бумаг
13. Акции . Облигации..
14. Паевые инвестиционные фонды
15. Валютный рынок и совершаемые на нем операции
16. «Страхование как механизм снижения рисков».
17. Сущность, формы и основные виды страхования.
18. Финансы государства (региона, муниципалитета), налоги, социальное обеспечение граждан.
19. Налогообложение, финансовая поддержка сельхозпроизводителей»
20. Бюджетная и налоговая системы в Российской Федерации (федеральный, региональный, местный уровни)
21. Налогообложение граждан и организаций
22. Социальное обеспечение граждан в Российской Федерации
23. Пенсионное обеспечение и негосударственные пенсионные фонды.
24. Пенсионная система России и пенсионное обеспечение граждан
25. Негосударственные пенсионные фонды и пенсионные программы для населения
26. Финансы и предпринимательство
27. Предпринимательство и создание собственного бизнеса
28. Финансовые учет и планирование в малом предпринимательстве
29. Ответственное (осмотрительное) поведение граждан на финансовом рынке и защита прав потребителей финансовых услуг
30. Регулирование, контроль и надзор деятельности участников финансового рынка.
31. Защита прав потребителей финансовых услуг
32. Ответственное (осмотрительное) поведение граждан на финансовом рынке и защита от финансовых рисков.

6.2 Критерии оценивания компетенций:

Таблица 4

Карта критериев оценивания компетенций

№ п/п	Код и наименование компетенции	Индикаторы достижения компетенций, соотнесенные с планируемыми результатами обучения	Оценочные материалы	Критерии оценивания

1.	УК-6. Способен управлять своим временем, выстраивать и реализовывать траекторию саморазвития на основе принципов образования в течение всей жизни	УК.6.1. Определяет свои личные ресурсы, возможности и ограничения для достижения поставленной цели	Мультимедийная презентация	Самостоятельно может планировать свой семейный бюджет, управлять доходами и расходами, особенности банковской системы, умеет применить свои знания по финансовой грамотности в практической деятельности;
		УК.6.2. Создает и достраивает индивидуальную траекторию саморазвития при получении основного и дополнительного образования	Мультимедийная презентация	
		УК.6.3. Владеет умением рационального распределения временных и информационных ресурсов	Мультимедийная презентация	Обучающийся определяет основные направления, необходимые для повышения своих знаний в области финансовой грамотности при рациональном распределении временных и информационных ресурсов;
		УК.6.4. Умеет обобщать и транслировать свои индивидуальные достижения на пути реализации задач саморазвития	Реферат	Обучающийся самостоятельно способен защитить себя от рисков утраты здоровья, трудоспособности и определять необходимые источники для самообразования.

7. Учебно-методическое и информационное обеспечение дисциплины (модуля)

7.1. Основная литература:

1. Федеральный закон об образовании в Российской Федерации от 29 декабря 2012 года N273-ФЗ [Электронный ресурс] – Режим доступа: http://www.consultant.ru/document/cons_doc_LAW_173649/, дата доступа 10.01.2020.

2. Богдашевский, А. Основы финансовой грамотности: Краткий курс / Богдашевский А. - М.: Альпина Паблишер, 2018. - 304 с.: ISBN 978-5-9614-6626-3. - Текст : электронный. - URL: <https://znanium.com/catalog/product/1002829>

3. Мелкумов, Я.С. Финансовые вычисления. Теория и практика: Учебно-справочное пособие / Я.С. Мелкумов. - Москва : ИНФРА-М, 2007. - 408 с. (Высшее образование). ISBN 5-16-002783-1. - Текст : электронный. - URL: <https://znanium.com/catalog/product/117927>

7.2 Дополнительная литература

1. Аксенов, А. П. Гид по финансовой грамотности / А. П. Аксенов, А. Ф. Андреев, А. И. Болвачев [и др.]. - Москва : КНОРУС : ЦИПСИР, 2010. - 456 с. - ISBN 978-5-390-00523-1. - Текст : электронный. - URL: <https://znanium.com/catalog/product/407846> (дата обращения: 18.03.2020). – Режим доступа: по подписке.

2. Господарчук, Г.Г. Финансовые рынки и финансовые инструменты: Учебное пособие / Господарчук Г.Г., Господарчук С.А. - М.: НИЦ ИНФРА-М, 2018. - 88 с. (Высшее образование) ISBN 978-5-16-107386-5 (online). - Текст : электронный. - URL: <https://znanium.com/catalog/product/1009831>

3. Казакова, Н. А. Финансовая среда предпринимательства и предпринимательские риски : учеб. пособие / Н.А. Казакова. — Москва : ИНФРА-М, 2017. — 208 с. — (Высшее образование: Бакалавриат). - ISBN 978-5-16-102310-5. - Текст : электронный. - URL: <https://znanium.com/catalog/product/780645>

4. Софронова, В. В. Финансовая устойчивость банка : учебное пособие / В.В. Софронова. — 3-е изд., перераб. и доп. — Москва : ИНФРА-М, 2020. — 272 с. — (Высшее образование: Бакалавриат). — DOI 10.12737/982586. - ISBN 978-5-16-106976-9. - Текст : электронный. - URL: <https://znanium.com/catalog/product/982586>

7.3. Интернет-ресурсы:

1. Федеральный закон «Об образовании в Российской Федерации» N 273-ФЗ от 29 декабря 2012 года. Режим доступа: <http://zakon-ob-obrazovanii.ru/>

2. Федеральное агентство по образованию РФ - Управление образованием. Обеспечение учебного процесса (нормативно-правовые документы; Информация; Новости; Статистика и др.) – URL: ed.gov.ru. Единое окно доступа к образовательным ресурсам. Тематический каталог образовательных ресурсов – URL: window.edu.ru

7.4. Современные профессиональные базы данных и информационные справочные системы:

№	Наименование электронно-библиотечной системы (ЭБС)	Принадлежность	Адрес сайта	Наименование организации-владельца, реквизиты договора на использование
1	Электронно-библиотечная система «Znanium.com»	Сторонняя	http://znanium.com/	ООО «Знаниум» Договор № 2т/00349-18 от 02.03.2018 на период до 01.01.2026
2	Электронно-библиотечная система «Издательство Лань»	Сторонняя	https://e.lanbook.com	ООО «Издательство Лань» Договор № 2т/00221-21 от 18.02.2021 на период до 21.02.2026
3.	Электронно-библиотечная система IPRbooks	Сторонняя	http://www.iprbookshop.ru/	ООО Компания «Ай Пи Ар Медиа» Лицензионный договор № 2т/00114-21 от 02.02.2021 на период до 24.01.2026
4.	Образовательная платформа ЮРАЙТ	Сторонняя	https://urait.ru/	ООО «Юрайт-Академия» Договор № 2т/00100-21/1 от 29.01.2021 на период до 31.12.2025
5.	Универсальная справочно-информационная полнотекстовая база данных «EastView»	Сторонняя	https://dlib.eastview.com/browse	ООО "ИВИС". Договор № 2т/03244-21 от 17.12.2021 на период до 31.12.2022

ООО «ИВИС»			
------------	--	--	--

8. Перечень информационных технологий, используемых при осуществлении образовательного процесса по дисциплине (модулю)

- Лицензионное ПО, в том числе отечественного производства: пакет программ MicrosoftOffice 2010/2013/365; Windows 8/10; Интернет-соединение на базе ADSL, платформа для электронного обучения MicrosoftTeams.

- Свободно распространяемое ПО, в том числе отечественного производства: пакет программ OpenOffice; браузер GoogleChrome (или аналогичный).

9. Технические средства и материально-техническое обеспечение дисциплины (модуля)

Мультимедийная учебная аудитория для проведения занятий лекционного типа № 10 на 76 посадочных мест оснащена следующими техническими средствами обучения и оборудованием: учебная мебель, доска аудиторная, интерактивная доска, мультимедийное проекционное оборудование, персональный компьютер. На ПК установлено следующее программное обеспечение: платформа MS Teams, операционная система UbuntuLTS, офисный пакет LibreOffice, сетевые браузеры Chromium, Яндекс Браузер. Обеспечено проводное и беспроводное подключение ПК к локальной сети и сети Интернет.

МИНИСТЕРСТВО НАУКИ И ВЫСШЕГО ОБРАЗОВАНИЯ
РОССИЙСКОЙ ФЕДЕРАЦИИ
Федеральное государственное автономное образовательное учреждение
высшего образования
«ТЮМЕНСКИЙ ГОСУДАРСТВЕННЫЙ УНИВЕРСИТЕТ»
Ишимский педагогический институт им. П.П. Ершова (филиал)
Тюменского государственного университета



УТВЕРЖДАЮ

Заместитель директора

А.Г. Поливаев

23.06.2021

СОЦИОЛОГИЯ ОБРАЗОВАНИЯ
Рабочая программа дисциплины
для обучающихся по направлению подготовки
44.03.01 Педагогическое образование
Профили подготовки:
Начальное образование
Технологическое образование
Физкультурное образование
форма(ы) обучения
заочная

Любимов Андрей Александрович. Социология образования. Рабочая программа для обучающихся по направлению подготовки 44.03.01 Педагогическое образование (уровень бакалавриата), профиль подготовки: начальное образование, технологическое образование, физкультурное образование; форма(ы) обучения заочная. Ишим, 2021. 21 с.

Рабочая программа дисциплины (модуля) опубликована на сайте ТюмГУ: Социология образования [электронный ресурс] / Режим доступа: <https://ishim.utmn.ru/sveden/educaton/#>.

1. Пояснительная записка

Данный курс формирует у бакалавра базовые представления о социальном знании и его роли в учебном процессе.

Целью курса является усвоение студентами основных понятий социологии образования как дисциплины через получение знаний о теоретических основах и закономерностях функционирования образования и науки как социальных институтов.

Научить самостоятельному поиску подходов к оценке того или иного социального явления или процесса посредством выделения проблемной ситуации, выявления путей возможного изменения этой ситуации и построения прогнозов относительно дальнейшего развития рассматриваемого социального процесса или явления и разработки стратегии действия на основе сделанных выводов. Задачи освоения дисциплины:

Задачи курса:

- выработка у студентов самостоятельности мышления, способностей и навыков исследовательской работы.
- формирование представлений об основных проблемах образования и подходах к их решению.
- раскрытие содержания основополагающих понятий социологии образования;
- анализ истории формирования и сущности социальных теорий образования;
- ознакомление студентов с классическими источниками по данной дисциплине.
- формирование системного видения образования во всем социальном многообразии;
- обучение критической оценке и грамотному применению социологических подходов к изучению социальных процессов в образовании
- овладение навыками применения социологических знаний в практике будущей профессиональной деятельности с учётом современных достижений социологической науки.
- формирование навыков применения различных социологических методов в изучении проблем образования.

1.1. Место дисциплины (модуля) в структуре образовательной программы

Данная дисциплина (модуль) входит в блок Б1 Дисциплины (модули), Обязательная часть. Для освоения дисциплины «Социология образования» бакалавры используют знания, умения, приобретенные в результате освоения предшествующих дисциплин: «История», «Философия».

Входными знаниями и умениями обучающегося, приобретенными в результате освоения предшествующих дисциплин являются: представления о межкультурных взаимодействиях в современном мире, социальных проблемах общества, взаимоотношениях между социальными слоями общества, об их противоречиях, а также путях разрешения социальных конфликтов.

1.2. Компетенции обучающегося, формируемые в результате освоения данной дисциплины (модуля)

Код и наименование компетенции (из ФГОС ВО)	Код и наименование части компетенции (при наличии паспорта компетенций)	Планируемые результаты обучения (знаниевые/функциональные)
УК-3 - способен осуществлять социальное взаимодействие и реализовывать свою роль в	УК.3.1. Понимает эффективность использования стратегии сотрудничества для	Знает типологию и факторы формирования команд, способы социального взаимодействия.

команде	достижения поставленной цели, определяет свою роль в команде.	Умеет - действовать в духе сотрудничества; принимать решения с соблюдением этических принципов их реализации; - проявлять уважение к мнению и культуре других; - определять цели и работать в направлении личностного, образовательного и профессионального роста.
УК-5 - способен воспринимать межкультурное разнообразие общества в социально-историческом, этическом и философском контекстах	УК.5.1. Демонстрирует умение находить и использовать необходимую для взаимодействия с другими членами общества информацию о культурных особенностях и традициях различных социальных и национальных групп.	Знает - основные категории социологии и способы их использования в образовательном процессе, законы исторического, социального развития, основы межкультурной коммуникации Умеет - вести коммуникацию в мире культурного многообразия и продемонстрировать взаимопонимание между обучающимися - представителями различных культур с соблюдением этических и межкультурных норм;

2. Структура и объем дисциплины

Таблица 1

Вид учебной работы	Всего часов (академические часы)	4 семестр
Общий объем зач. ед. час	4	4
	144	144
Часы аудиторной работы (всего):	14	14
Лекции	4	4
Практические занятия	8	8
Консультации и иная контактная	2	2

работа		
Лабораторные / практические занятия по подгруппам		
Часы внеаудиторной работы, включая самостоятельную работу обучающегося	130	130
Вид промежуточной аттестации (зачет, диф. зачет, экзамен)	зачет	зачет

3. Система оценивания

3.1. Формой промежуточной является зачет.

Зачет может быть получен до процедуры его проведения путем набора рейтинговых баллов в семестре (до 61 и выше). Если студент не набрал необходимые баллы или желает получить более высокую оценку, то он допускается к экзамену и сдает его путем устного ответа на теоретический вопрос, а также письменного выполнения задания по одному из вопросов к экзаменам. За устный ответ студент может получить от 0 до 20 баллов, за письменное задание также от 0 до 20 баллов, которые суммируются к текущему рейтингу студента. По общей сумме баллов выставляется окончательный итог соответствии со следующими критериями:

До 60 баллов – «незачтено»;

От 61 балла и выше – «зачтено».

4. Содержание дисциплины

4.1. Тематический план дисциплины

Таблица 2

Тематический план для заочной формы обучения

№ п / п	Наименование тем и/или разделов	Объем дисциплины (модуля), час.				
		Вс его	Виды аудиторной работы (академические часы)			Консультаци и иная контактная работа
			Лекц ии	Практические занятия	Лабораторные/ практические занятия по подгруппам	
1	2			5	6	7
1	Предпосылки возникновения и особенности и социологии образования	2	2		-	
2	Система управления образованием как				-	

	социальным институтом					
3	Социокультурная детерминация развития современного образования	2	2		-	
4	Особенности интеграции образования и науки в современном обществе	2		2	-	
5	Стратегические ориентиры модернизации образования			2	-	
6	Образование и наука как продукт индивидуального и коллективного творчества			2	-	
7	Синтез образовательной и научно-исследовательской деятельности в высшем учебном заведении	2		2	-	
	Зачет					2
	Итого (часов)	14	4	8	-	2

4.2. Содержание дисциплины (модуля) по темам

Вид аудиторной работы: лекции

Тема. ПРЕДПОСЫЛКИ ВОЗНИКНОВЕНИЯ И ОСОБЕННОСТИ РАЗВИТИЯ СОЦИОЛОГИИ ОБРАЗОВАНИЯ

Сущность и взаимосвязь категорий «образование», «воспитание» и «обучение».

Социология образования как специальная социологическая теория: объект, предмет и функции. Основные этапы становления и развития социологии образования как самостоятельной дисциплины. Образование как социальный институт: функции и роль в современном мире. Процессы становления и взаимосвязь образования с другими социальными институтами. Многоуровневость образования. Образование как фактор социализации личности, и её воспитания. Особенности возникновения и развития образования: античность, средневековье, возрождение, просвещение, новое время, современность. Социальная организация и социальные функции образования. История изучения социологии образования в России и за рубежом. Образовательная деятельность как разновидность социокультурной деятельности. Общественные потребности и развитие образования. Типы систем образования (массовое обучение, элитарное обучение, государственное образование, частное образование, централизованное обучение, нецентрализованное, технические и гуманитарное образование). Взаимосвязь уровня образования и безработицы экономически активного населения. Характеристики системы образования. История создания и развития российской системы образования. История становления классического университета.

Тема. СИСТЕМА УПРАВЛЕНИЯ ОБРАЗОВАНИЕМ КАК СОЦИАЛЬНЫМ ИНСТИТУТОМ

Формирование престижа учебного заведения. Доступность высшего образования в различных странах. Массовость или элитарность высшего образования. Анализ экономических выгод от образования. Социальные и экономические стимулы инвестирования в образование. Инвестиции государства в образование: анализ отечественной и международной статистики. Доступность образования на различных его ступенях. Мотивация населения к получению образования. Ориентированность на непрерывное образование. Обучение за рубежом: стимулы и мотивы. Проблемы трудоустройства после окончания образования. О проблемных вопросах российского образования на современном этапе. Образование как ценность современного общества. Инновационные процессы в образовании. Актуальные проблемы и перспективы развития образовательной системы России. Реформы образования в России. Массовое и элитарное образование. Научно-исследовательский университет – роль в становлении и функционировании знаниевой экономики. Профессиональный портрет учителя средней общеобразовательной школы и преподавателя высшего учебного заведения.

Тема. СОЦИОКУЛЬТУРНАЯ ДЕТЕРМИНАЦИЯ РАЗВИТИЯ СОВРЕМЕННОГО ОБРАЗОВАНИЯ

Культурный базис и социально-культурная панорама образования. Охват детей дошкольным образованием. Стратегия развития образования и образовательная политика государства. Интеграция социокультурного и кросс-культурного контекстов гражданского воспитания. Связь образования, науки, государства и производства для реализации национальной инновационной системы. Состояние и перспективы развития науки и образования в Тюменской области. Состояние научно-интеллектуального потенциала на федеральном и региональном уровне.

Тема. ОСОБЕННОСТИ ИНТЕГРАЦИИ ОБРАЗОВАНИЯ И НАУКИ В СОВРЕМЕННОМ ОБЩЕСТВЕ

Государство и наука. Образование как элемент социального контроля в тоталитарных государствах. Диссидентство как явление в науке и политике. Свобода творчества, социальная ответственность педагогов и ученых. Самоуправление в образовательной и научно-технической сфере, роль государства в определении приоритетов развития. Наука и футурологический дискурс. Интеграция науки и образования: фундаментальные знания в подготовке профессионально-педагогических кадров. Критерии научности. Наукометрические показатели российской науки.

Тема. СТРАТЕГИЧЕСКИЕ ОРИЕНТИРЫ МОДЕРНИЗАЦИИ ОБРАЗОВАНИЯ И НАУКИ Образование и наука в эпоху глобализма. Модернизация российского образования. Современная концепция высшего образования. Основные проблемы образования и науки в современности. Стратегия инновационного развития России до 2020 года. Наукограды. Наука в современном мире (Элвин Тоффлер, Раймон Арон, Даниэлл Белл). Расширение поля науки и глобализация. Глобальные деревни. Утечка умов: проблемы и методы регулирования. Миграционная мобильность ученых как механизм включения России в мировое научное сообщество. Миграционные процессы и система образования: детимигранты в школе. Стратегические ориентиры развития образования на современном этапе.

Самообразование как фактор инноваций в профессиональном образовании. Самообразование как вид коммуникативного взаимодействия. Инновационные процессы в образовании.

Тема. ОБРАЗОВАНИЕ И НАУКА КАК ПРОДУКТ ИНДИВИДУАЛЬНОГО И КОЛЛЕКТИВНОГО ТВОРЧЕСТВА

Роль личности в науке. Научный коллектив и научный лидер. Методы коллективного творчества (мозговой штурм, метод Дельфи). Индивидуальная детерминация научного труда. «Высокоинтегрированные научные группы» (Р. Уинтли). «Коллективное верование» как основа науки (П. Бурдые). Ролевая структура научного коллектива и стратификация научных сообществ. Идентификация, определение и функции научных коллективов. Невидимые колледжи, научные сети и новый статус научных школ. Гендерные аспекты в образовании и науке. Социологический портрет работника сферы образования (средняя общеобразовательная школа, учреждения высшего профессионального образования). Наука как продукт индивидуального и коллективного творчества. Роль и особенности личности научного лидера. Научное и формальное лидерство. Сотрудничество и конкуренция в науке - конструктивное и деструктивное проявление. Специфические особенности и функции научного коллектива. Профессиональные сообщества в научно-исследовательской сфере.

Тема. СИНТЕЗ ОБРАЗОВАТЕЛЬНОЙ И НАУЧНО-ИССЛЕДОВАТЕЛЬСКОЙ ДЕЯТЕЛЬНОСТИ В ВЫСШЕМ УЧЕБНОМ ЗАВЕДЕНИИ

Сущность и определение высшего учебного заведения. Типология и функции высших учебных заведений. Научно-педагогические кадры вуза. Синтез образовательной и научно-исследовательской деятельности. Подготовка актора инновационной экономики.

Вид аудиторной работы: практические занятия

Практическое занятие. Предпосылки возникновения и особенности развития социологии образования

Вопросы темы:

1. Назовите цели и задачи социологии образования.

2. Перечислите и охарактеризуйте основные этапы становления социологии образования, их представителей и основные научные идеи, которых они придерживались.

3. Проанализируйте, какую роль играет образование для воспитания и социализации личности в современном мире. Аргументируйте свою точку зрения.

4. Назовите типы систем образования, дайте характеристики, укажите на их преимущества и недостатки.

5. Какое, по вашему мнению, влияние оказывает уровень образования на динамику безработицы трудоспособной части населения?

Задание для самостоятельной работы: Проведите опрос среди своих друзей и знакомых, обучающихся в образовательных учреждениях различного уровня (среднее и высшее профессиональное образование), выясните основной мотив к получению образования. Классифицируйте мотивы в зависимости от возраста и уровня образования.

Практическое занятие. Система управления образованием как социальным институтом **Вопросы темы:**

1. В условиях построения знаниевой экономики высшее образование должно носить массовый или элитарный характер? Обоснуйте свою точку зрения на основании мнений отечественных и зарубежных ученых.

2. Назовите мотивирующие рычаги к получению населением образования.

3. С каким из утверждений вы согласны: «Лучше иметь одно качественное образование и пользоваться его знаниями всю жизнь» или придерживаться ориентированности на непрерывное образование? Аргументируйте свое мнение.

4. Какие проблемные вопросы российского образования стоят на современном этапе? Назовите рычаги управления.

5. Какие инновационные процессы управления необходимо на ваш взгляд привести в современное высшее образование?

6. Кто должен управлять образованием – государство или бизнес?

Задание для самостоятельной работы: 1. Охарактеризуйте современное состояние образования в России и за рубежом. 2. Проведите анализ рейтингов высших учебных заведений. 3. Проанализируйте рейтинг качества приема в высшие учебные заведения. В качестве источника можно использовать интернет-страницу www.hse.ru/org/hse/ex/ 4. На основании анализа сайтов отечественных и зарубежных вузов, составьте таблицу санкций, применяемых к студентам и сотрудникам, допустившим академическое мошенничество. Для определения перечня вузов преподаватель предлагает международный рейтинг высших учебных заведений.

Практическое занятие. Социокультурная детерминация развития современного образования

Вопросы темы:

1. Что является базовым в построении знаниевой экономики – наука или образование? Обоснуйте свою точку зрения.

2. Раскройте структуру научных коммуникаций.

3. Охарактеризуйте стратегию развития образования.

4. Опишите состояние и перспективы развития образования в Тюменской области.

5. Проанализируйте факторы, влияющие на эффективность и продуктивность научной деятельности

6. Охарактеризуйте взаимодействие направления возрастающей роли образования в системе современной культуры.

Задание для самостоятельной работы: Оцените престиж ученых как социально-

профессиональной группы. От каких критериев он зависит? Как изменялся престиж ученых в России в различные исторические периоды? Сравните престиж ученых в современной России, Китае, Японии, Европе и США.

Практическое занятие. Особенности интеграции образования и науки в современном обществе

Вопросы темы:

1. Кому принадлежит приоритетная роль в определении вектора дальнейшего научного развития: государству или бизнесу?
2. Назовите важнейшие критерии научности.
3. Отметьте особенности интеграции науки и образования.
4. Назовите особенности развития образования на современном этапе.

Задание для самостоятельной работы: Охарактеризуйте взаимодействие государства и науки на современном этапе. В качестве источника для анализа необходимо опираться на данные официальной статистики и нормативно-правовые документы, расположенные на сайтах Президента России и Министерства образования и науки Российской Федерации.

Практическое занятие. Стратегические ориентиры модернизации образования

Вопросы темы:

1. Обоснуйте необходимость модернизации российского образования.
2. Охарактеризуйте основные проблемы образования и науки в современном обществе и предложите пути их решения.
3. Раскройте сущность научно-инновационного потенциала, факторы формирования, взаимосвязь с интеллектуальным потенциалом.
4. Проанализируйте преимущества и недостатки дистанционного образования. Перспективы его дальнейшего развития.
5. Как вы считаете, есть ли перспективы для дальнейшего развития университетов «третьего возраста». Аргументируйте свой ответ, приводя конкретные примеры.
6. Понятие и роль самообразования в современном обществе. Факторы, оказывающие влияние на эффективность процесса самообразования.

Задание для самостоятельной работы: Проанализируйте миграционную мобильность ученых с двух точек зрения: как механизм включения России в мировое научное сообщество или как безвозвратную утечку мозгов. Приведите аргументы в поддержку одного из утверждений, которое кажется вам наиболее справедливым. Подкрепите свой ответ официальной статистикой.

Практическое занятие. Образование и наука как продукт индивидуального и коллективного творчества

Вопросы темы:

1. Какие методы коллективного творчества вы знаете? Охарактеризуйте их.
2. Является ли роль индивидуального или коллективного творчества определяющей в построении знаниевой экономики.
3. Охарактеризуйте гендерные аспекты в образовании и науке. Существует ли в данной сфере гендерная дискриминация? Если да, то предложите ваши пути ее нивелирования.
4. Что более характерно для науки – сотрудничество или конкуренция? Приведите конкретные примеры.
5. Кто делает и продвигает науку – личность или коллектив?

Задание для самостоятельной работы: Проанализируйте на конкретных примерах роль личности лидера в науке. Какой тип лидера наиболее популярен и эффективен в образовательной, а какой – в научной сфере?

Практическое занятие.

Синтез образовательной и научно-исследовательской деятельности в высшем учебном заведении

Вопросы темы:

1. Обоснуйте значимость высшего учебного заведения и роль профессорско- преподавательского состава в подготовке акторов инновационной экономики.
2. Укажите функции высшего учебного заведения.
3. Укажите особенности научно-исследовательской деятельности в вузе в сравнении с НИИ.
4. Что должно быть приоритетным в работе профессорско-преподавательского состава высшего учебного заведения: образование или наука? Представьте аргументированный ответ.
5. Какие количественные и качественные индексы и индикаторы используются для оценки продуктивности и конкурентоспособности науки?

Задание для самостоятельной работы: Проведите анализ публикационной активности российских ученых и их индекса цитирования с аналогичными показателями других стран. Предложите меры по повышению индекса цитирования отечественных ученых. В качестве источника можно использовать интернет- страницу – www.hse.ru/org/hse/sc/ Круглый стол: Российская наука глазами отечественных и зарубежных ученых.

Лабораторные занятия по данным учебным планам не предусмотрены.

5. Учебно-методическое обеспечение и планирование самостоятельной работы обучающихся

Таблица 3

№ темы	Темы	Формы СРС, включая требования к подготовке к занятиям
--------	------	---

1.	Предпосылки возникновения и особенности и социологии образования	<p><i>Вид самостоятельной работы: Реферат</i></p> <p><i>Критерии оценки:</i></p> <p>1. Качество доклада: производит выдающееся впечатление, сопровождается иллюстративным материалом; четко выстроен; рассказывается, но не объясняется суть работы; зачитывается.</p> <p>2. Использование демонстрационного материала: автор представил демонстрационный материал; прекрасно в нем ориентировался; использовался в докладе, хорошо оформлен, но есть неточности; представленный демонстрационный материал не использовался докладчиком или был оформлен плохо, неграмотно.</p> <p>3. Качество ответов на вопросы: отвечает на вопросы; не может ответить на большинство вопросов; не может четко ответить на вопросы.</p> <p>4. Владение научным и специальным аппаратом: показано владение специальным аппаратом; использованы общенаучные и специальные термины; показано владение базовым аппаратом.</p> <p>5. Четкость выводов: полностью характеризуют работу; имеются, но не доказаны.</p> <p>Максимальное значение балла по каждому критерию 2 балла.</p> <p>Итого по представленным критериям: 10 баллов. Ранжирование баллов: оценка «2» (0 – 1 баллов); оценка «3» (2 – 4 баллов); оценка «4» (5 – 7 баллов); оценка «5» (8 – 10 баллов).</p> <p>Максимальное количество баллов: 0 – 10.</p>
----	--	--

2.	Система управления образованием как социальным институтом	<p><i>Вид самостоятельной работы: Мультимедийная презентация (презентация результатов деятельности).</i></p> <p><i>Критерии оценки:</i></p> <p>1. Качество выступления с докладом: 3 - докладчик зачитывает текст; 5 - рассказывает, но недостаточно полно владеет текстом доклада; 6 - свободно владеет текстом.</p> <p>2. Эффективность использования презентации: 3 - доклад не сопровождается презентацией; 5 - презентация не в полном объеме использовалась докладчиком или не было четкого соответствия; 6 - представленный слайд-материал адекватно и четко использовался.</p> <p>3. Оформление презентации докладчиком: 3 - презентация не использовалась докладчиком или 3 - отсутствуют иллюстрации, много текста, есть ошибки; 4 - иллюстрации не соответствуют содержанию, ключевые слова; 5 - презентация плохо структурирована или не выдержан дизайн; 6 - презентация хорошо оформлена и структурирована.</p> <p>4. Содержание презентации моменты не выделены, четкость выводов, обобщающих доклад; 6- ошибок нет, иллюстрации соответствуют, выделены и хорошо читаемы ключевые моменты работы.</p> <p>5. Выводы: 3 - нет выводов; 4 - выводы имеются, но не аргументированные или нечеткие; 6 - обоснованные выводы полностью характеризуют работу.</p> <p>6. Качество ответов на вопросы: 3 - докладчик не может ответить на вопросы; 4 - докладчик не может ответить на некоторые вопросы; 6 - аргументировано отвечает на все вопросы.</p> <p>7. Соблюдение регламента: 2-регламент не соблюден; 3-есть небольшое отступление от регламента; 4- регламент соблюден.</p> <p>Максимальное количество баллов: 0 – 40.</p>
----	---	---

3.	Социокультурная детерминация развития современного образования	<p><i>Вид самостоятельной работы: Реферат</i></p> <p><i>Критерии оценки:</i></p> <p>1. Качество доклада: производит выдающееся впечатление, сопровождается иллюстративным материалом; четко выстроен; рассказывается, но не объясняется суть работы; зачитывается.</p> <p>2. Использование демонстрационного материала: автор представил демонстрационный материал; прекрасно в нем ориентировался; использовался в докладе, хорошо оформлен, но есть неточности; представленный демонстрационный материал не использовался докладчиком или был оформлен плохо, неграмотно.</p> <p>3. Качество ответов на вопросы: отвечает на вопросы; не может ответить на большинство вопросов; не может четко ответить на вопросы.</p> <p>4. Владение научным и специальным аппаратом: показано владение специальным аппаратом; использованы общенаучные и специальные термины; показано владение базовым аппаратом.</p> <p>5. Четкость выводов: полностью характеризуют работу; имеются, но не доказаны.</p> <p>Максимальное значение балла по каждому критерию 2 балла.</p> <p>Итого по представленным критериям: 10 баллов. Ранжирование баллов: оценка «2» (0 – 1 баллов); оценка «3» (2 – 4 баллов); оценка «4» (5 – 7 баллов); оценка «5» (8 – 10 баллов).</p> <p>Максимальное количество баллов: 0 – 10.</p>
----	--	--

4.	Особенности интеграции образования и науки в современном обществе	<p><i>Вид самостоятельной работы: Реферат</i></p> <p><i>Критерии оценки:</i></p> <p>1. Качество доклада: производит выдающееся впечатление, сопровождается иллюстративным материалом; четко выстроен; рассказывается, но не объясняется суть работы; зачитывается.</p> <p>2. Использование демонстрационного материала: автор представил демонстрационный материал; прекрасно в нем ориентировался; использовался в докладе, хорошо оформлен, но есть неточности; представленный демонстрационный материал не использовался докладчиком или был оформлен плохо, неграмотно.</p> <p>3. Качество ответов на вопросы: отвечает на вопросы; не может ответить на большинство вопросов; не может четко ответить на вопросы.</p> <p>4. Владение научным и специальным аппаратом: показано владение специальным аппаратом; использованы общенаучные и специальные термины; показано владение базовым аппаратом.</p> <p>5. Четкость выводов: полностью характеризуют работу; имеются, но не доказаны.</p> <p>Максимальное значение балла по каждому критерию 2 балла.</p> <p>Итого по представленным критериям: 10 баллов. Ранжирование баллов: оценка «2» (0 – 1 баллов); оценка «3» (2 – 4 баллов); оценка «4» (5 – 7 баллов); оценка «5» (8 – 10 баллов).</p> <p>Максимальное количество баллов: 0 – 10.</p>
----	---	--

5.	Стратегические ориентиры модернизации образования	<p><i>Вид самостоятельной работы: Реферат</i></p> <p><i>Критерии оценки:</i></p> <p>1. Качество доклада: производит выдающееся впечатление, сопровождается иллюстративным материалом; четко выстроен; рассказывается, но не объясняется суть работы; зачитывается.</p> <p>2. Использование демонстрационного материала: автор представил демонстрационный материал; прекрасно в нем ориентировался; использовался в докладе, хорошо оформлен, но есть неточности; представленный демонстрационный материал не использовался докладчиком или был оформлен плохо, неграмотно.</p> <p>3. Качество ответов на вопросы: отвечает на вопросы; не может ответить на большинство вопросов; не может четко ответить на вопросы.</p> <p>4. Владение научным и специальным аппаратом: показано владение специальным аппаратом; использованы общенаучные и специальные термины; показано владение базовым аппаратом.</p> <p>5. Четкость выводов: полностью характеризуют работу; имеются, но не доказаны.</p> <p>Максимальное значение балла по каждому критерию 2 балла.</p> <p>Итого по представленным критериям: 10 баллов. Ранжирование баллов: оценка «2» (0 – 1 баллов); оценка «3» (2 – 4 баллов); оценка «4» (5 – 7 баллов); оценка «5» (8 – 10 баллов).</p> <p>Максимальное количество баллов: 0 – 10.</p>
----	---	--

6.	Образование и наука как продукт индивидуального и коллективного творчества	<p><i>Вид самостоятельной работы: Реферат</i></p> <p><i>Критерии оценки:</i></p> <p>1. Качество доклада: производит выдающееся впечатление, сопровождается иллюстративным материалом; четко выстроен; рассказывается, но не объясняется суть работы; зачитывается.</p> <p>2. Использование демонстрационного материала: автор представил демонстрационный материал; прекрасно в нем ориентировался; использовался в докладе, хорошо оформлен, но есть неточности; представленный демонстрационный материал не использовался докладчиком или был оформлен плохо, неграмотно.</p> <p>3. Качество ответов на вопросы: отвечает на вопросы; не может ответить на большинство вопросов; не может четко ответить на вопросы.</p> <p>4. Владение научным и специальным аппаратом: показано владение специальным аппаратом; использованы общенаучные и специальные термины; показано владение базовым аппаратом.</p> <p>5. Четкость выводов: полностью характеризуют работу; имеются, но не доказаны.</p> <p>Максимальное значение балла по каждому критерию 2 балла.</p> <p>Итого по представленным критериям: 10 баллов. Ранжирование баллов: оценка «2» (0 – 1 баллов); оценка «3» (2 – 4 баллов); оценка «4» (5 – 7 баллов); оценка «5» (8 – 10 баллов).</p> <p>Максимальное количество баллов: 0 – 10.</p>
----	--	--

7.	Синтез образовательной и научно-исследовательской деятельности в высшем	<p><i>Вид самостоятельной работы: Реферат</i></p> <p><i>Критерии оценки:</i></p> <p>1. Качество доклада: производит выдающееся впечатление, сопровождается иллюстративным материалом; четко выстроен; рассказывается, но не объясняется суть работы; зачитывается.</p> <p>2. Использование демонстрационного материала: автор представил демонстрационный материал; прекрасно в нем ориентировался; использовался в докладе, хорошо оформлен, но есть неточности; представленный демонстрационный материал не использовался докладчиком или был оформлен плохо, неграмотно.</p> <p>3. Качество ответов на вопросы: отвечает на вопросы; не может ответить на большинство вопросов; не может четко ответить на вопросы.</p> <p>4. Владение научным и специальным аппаратом: показано владение специальным аппаратом; использованы общенаучные и специальные термины; показано владение базовым аппаратом.</p> <p>5. Четкость выводов: полностью характеризуют работу; имеются, но не доказаны.</p> <p>Максимальное значение балла по каждому критерию 2 балла.</p> <p>Итого по представленным критериям: 10 баллов. Ранжирование баллов: оценка «2» (0 – 1 баллов); оценка «3» (2 – 4 баллов); оценка «4» (5 – 7 баллов); оценка «5» (8 – 10 баллов).</p> <p>Максимальное количество баллов: 0 – 10.</p>
----	---	--

6. Промежуточная аттестация по дисциплине (модулю)

6.1 Оценочные материалы для проведения промежуточной аттестации по дисциплине (модулю)

Формой промежуточной аттестации является зачет.

Зачет может быть получен до процедуры его проведения путем набора рейтинговых баллов в семестре (до 61 и выше). Если студент не набрал необходимые баллы или желает получить более высокую оценку, то он допускается к экзамену и сдает его путем устного ответа на теоретический вопрос, а также письменного выполнения задания по одному из вопросов к экзаменам. За устный ответ студент может получить от 0 до 20 баллов, за письменное задание также от 0 до 20 баллов, которые суммируются к текущему рейтингу студента. По общей сумме баллов выставляется окончательный итог соответствии со следующими критериями:

До 60 баллов – «незачтено»;

От 61 балла и выше – «зачтено».

Перечень вопросов к зачету:

1. Объект и предмет социологии образования
2. Предпосылки возникновения и развития социологии образования.
3. Развитие социологии образования в России и за рубежом
4. Образование как социальная система
5. Экономические функции образования в обществе
6. Функции образования в социально-политической сфере
7. Педагоги как социально-профессиональная группа
8. Вузовское студенчество как социальная группа
9. Социологический взгляд на проблему псевдонауки как на общественную проблему современного общества.
10. Социальная ответственность педагогов в современном мире.
11. Образовательная мобильность: положительные и отрицательные последствия.
12. Ценностные ориентации современных педагогов: школьные учителя и вузовские преподаватели.
13. Глобальные проблемы развития образования.
14. Университеты «третьего возраста»: история возникновения, проблемы и перспективы.
15. Болонский процесс: «за» и «против».
16. Динамика научно-интеллектуального потенциала Тюменской области: сравнительный анализ последнего десятилетия XX века и первого десятилетия XXI века.
17. Социологический портрет педагога / преподавателя
18. Интерактивное обучение: сущность, история возникновения и перспективы развития.
19. Корпоративная культура как способ социального взаимодействия и воспитания в Вузе
20. Понятие и роль самообразования в современном обществе.

6.2 Критерии оценивания компетенций:

Таблица 4

Карта критериев оценивания компетенций

№ п/п	Код и наименование компетенции	Индикаторы достижения компетенций, соотнесенные с планируемыми результатами обучения	Оценочные материалы	Критерии оценивания
1.	УК-3 - способен осуществлять социальное	УК.3.1. Понимает эффективность	Мультимедийная презентация	Самостоятельно определяет механизмы социального взаимодействия в обществе

	взаимодействие и реализовывать свою роль в команде	использования стратегии сотрудничества для достижения поставленной цели, определяет свою роль в команде.		как личности, так и социальных групп в рамках образовательного процесса.
2.	УК-5 - способен воспринимать межкультурное разнообразие общества в социально-историческом, этическом и философском контекстах	УК.5.1. Демонстрирует умение находить и использовать необходимую для взаимодействия с другими членами общества информацию о культурных особенностях и традициях различных социальных и национальных групп.	Реферат	Подбирает диагностический инструментарий для формирования представлений о сущности образовательного процесса и его влияния на общество в социально-историческом, этическом и философском контекстах

7. Учебно-методическое и информационное обеспечение дисциплины (модуля)

7.1 Основная литература:

1. Социология современного образования : учебник / Г. Ф. Шафранов-Куцев, М. М. Акулич, М. В. Батырева [и др.] ; общ. ред. Г. Ф. Шафранова-Куцева. - Москва : Логос, 2020. - 432 с. - (Новая университетская библиотека). - ISBN 978-5-98704-842-9. - Текст : электронный. - URL: <https://znanium.com/catalog/product/1213745>
2. Тихонова, Е. В. Социология образования : учебник / Е.В. Тихонова, Г.Н. Мишина. — Москва : ИНФРА-М, 2018. — 231 с. — (Высшее образование: Бакалавриат). — www.dx.doi.org/10.12737/textbook_5a9cf9bd521527.37286541. - ISBN 978-5-16-013293-8. - Текст : электронный. - URL: <https://znanium.com/catalog/product/925279>
3. Батурин, В.К. Социология образования: учеб. пособие для студентов вузов / В.К. Батурин. — М. : ЮНИТИ-ДАНА, 2017. - 191 с. - ISBN 978-5-238-02143-0. - Текст : электронный. - URL: <https://znanium.com/catalog/product/1028861> (дата обращения: 13.11.2021)

7.2 Дополнительная литература

1. Воденко, К. В. Социология молодежи : учебник / К. В. Воденко, С. С. Черных, С. И. Самыгин, П. С. Самыгин ; под ред. К. В. Воденко. - Москва : РИОР : ИНФРА-М, 2020. - 189 с. - (Высшее образование: Бакалавриат). - ISBN 978-5-369-01681-7. -

Текст : электронный. - URL: <https://znanium.com/catalog/product/1080544> (дата обращения: 31.10.2021).

2. Штомпка, П. Социология. Анализ современного общества : учебник / П. Штомпка ; пер. с польск. С. М. Червонной. - Москва : Логос, 2020. - 664 с. + 32 с. цв. вкл. - ISBN 978-5-98704-500-8. - Текст : электронный. - URL: <https://znanium.com/catalog/product/1213747> (дата обращения: 31.10.2021).

7.3. Интернет-ресурсы:

1. Федеральный закон «Об образовании в Российской Федерации» N 273-ФЗ от 29 декабря 2012 года. Режим доступа: <http://zakon-ob-obrazovanii.ru/>
2. Федеральное агентство по образованию РФ - Управление образованием. Обеспечение учебного процесса (нормативно-правовые документы; Информация; Новости; Статистика и др.) – URL: [ed.gov11](http://ed.gov11.ru). Единое окно доступа к образовательным ресурсам. Тематический каталог образовательных ресурсов – URL: window.edu.ru

7.4. Современные профессиональные базы данных и информационные справочные системы:

№	Наименование электронно-библиотечной системы (ЭБС)	Принадлежность	Адрес сайта	Наименование организации-владельца, реквизиты договора на использование
1	Электронно-библиотечная система «Znanium.com»	Сторонняя	http://znanium.com/	ООО «Знаниум» Договор № 2т/00349-18 от 02.03.2018 на период до 01.01.2026
2	Электронно-библиотечная система «Издательство Лань»	Сторонняя	https://e.lanbook.com	ООО «Издательство Лань» Договор №2т/00221-21 от 18.02.2021 на период до 21.02.2026
3.	Электронно-библиотечная система IPRbooks	Сторонняя	http://www.iprbookshop.ru/	ООО Компания «Ай Пи Ар Медиа» Лицензионный договор № 2т/00114-21 от 02.02.2021 на период до 24.01.2026
4.	Образовательная платформа ЮРАЙТ	Сторонняя	https://urait.ru/	ООО «Юрайт-Академия» Договор № 2т/00100-21/1 от 29.01.2021 на период до 31.12.2025
5.	Универсальная справочно-информационная полнотекстовая база данных “EastView” ООО «ИВИС»	Сторонняя	https://dlib.eastview.com/browse	ООО "ИВИС". Договор №2т/03244-21 от 17.12.2021 на период до 31.12.2022

8. Перечень информационных технологий, используемых при осуществлении образовательного процесса по дисциплине (модулю) (при необходимости):

- Лицензионное ПО, в том числе отечественного производства: пакет программ MicrosoftOffice 2010/2013/365; Windows 8/10; Интернет-соединение на базе ADSL, платформа для электронного обучения MicrosoftTeams.

- Свободно распространяемое ПО, в том числе отечественного производства: пакет программ OpenOffice; браузер GoogleChrome (или аналогичный).

9. Технические средства и материально-техническое обеспечение дисциплины

Мультимедийная учебная аудитория для проведения занятий лекционного типа № 10 на 76 посадочных мест оснащена следующими техническими средствами обучения и оборудованием: учебная мебель, доска аудиторная, интерактивная доска, мультимедийное проекционное оборудование, персональный компьютер.

На ПК установлено следующее программное обеспечение:

платформа MS Teams, операционная система Ubuntu LTS, офисный пакет Libre Office, сетевые браузеры Chromium, Яндекс Браузер.

Обеспечено проводное и беспроводное подключение ПК к локальной сети и сети Интернет.

МИНИСТЕРСТВО НАУКИ И ВЫСШЕГО ОБРАЗОВАНИЯ
РОССИЙСКОЙ ФЕДЕРАЦИИ
Федеральное государственное автономное образовательное учреждение
высшего образования
«ТЮМЕНСКИЙ ГОСУДАРСТВЕННЫЙ УНИВЕРСИТЕТ»
Ишимский педагогический институт им. П.П. Ершова (филиал)
Тюменского государственного университета



УТВЕРЖДАЮ
Заместитель директора
А.Г. Поливаев
Поливаев А.Г.
23.06.2021

**МЕТОДОЛОГИЯ И МЕТОДЫ НАУЧНОГО ИССЛЕДОВАНИЯ В ПРЕДМЕТНОЙ
ОБЛАСТИ**

Рабочая программа дисциплины
для обучающихся по направлению подготовки
44.03.01 Педагогическое образование
Профиль подготовки: Физкультурное образование
форма(ы) обучения заочная

Поливаев А.Г. Методология и методы научного исследования в предметной области. Рабочая программа для обучающихся по направлению подготовки 44.03.01 Педагогическое образование, профиль подготовки Физкультурное образование, форма(ы) обучения заочная. Ишим, 2021.

Рабочая программа дисциплины (модуля) опубликована на сайте ИПИ им. П.П. Ершова (филиала) ТюмГУ: Методология и методы научного исследования в предметной области [электронный ресурс] / Режим доступа: <https://ishim.utmn.ru/sveden/educaton/#>.

Пояснительная записка

Цели освоения дисциплин :

формирование системы знаний и умений в области измерений и контроля в физической культуре и спорте, создание на этой основе навыков научного мышления и базы знаний о методах и методиках научных исследований.

Задачи освоения дисциплин :

- ознакомить студентов с основами научной деятельности в сфере физической культуры и спорта;
- сформировать представления об организации и методологии научных исследований в сфере ФКиС;
- научить подбирать и использовать адекватные методы исследований;
- сформировать навык грамотного обоснования полученных результатов и их интерпретации и представления.

1.1. Место дисциплины (модуля) в структуре образовательной программы

Данная дисциплина (модуль) входит в блок Б1 Дисциплины (модули), Обязательная часть. Дисциплина тесно связана с дисциплиной «Науковедение и естественнонаучное познание»,. Опирается на полученные ранее знания, умения и навыки, компетенции в научно-исследовательской деятельности из вышеизложенных дисциплин и практик, углубляет компетенции и способствует эффективной подготовке курсовых работ и ВКР студентов.

1.2. Компетенции обучающегося, формируемые в результате освоения данной дисциплины (модуля)

Код и наименование компетенции (из ФГОС ВО)	Код и наименование части компетенции (при наличии паспорта компетенций)	Планируемые результаты обучения: (знаниевые/функциональные)
УК-1. Способен осуществлять поиск, критический анализ и синтез информации, применять системный подход для решения поставленных задач	УК.1.1. Демонстрирует умение осуществлять поиск и выбирать источники информации для решения поставленных задач в рамках научного мировоззрения	Знает способы поиска необходимой информации для решения научных задач Умеет систематизировать найденную информацию для решения научных задач
	УК.1.2. Демонстрирует умение рассматривать различные точки зрения на поставленную задачу в рамках научного мировоззрения	Умеет рассмотреть рассматриваемую проблему исследования с точки зрения разных научных позиций и школ
	УК.1.3. Выявляет степень доказательности различных точек зрения на поставленную задачу в рамках научного мировоззрения	Умеет опираться на научные теории при выборе определенной точки зрения на научную проблему или задачу
	УК.1.4. Определяет рациональные идеи для решения поставленных задач в рамках научного мировоззрения	Умеет определять адекватные методы для решения научных задач

УК-2. Способен определять круг задач в рамках поставленной цели и выбирать оптимальные способы их решения, исходя из действующих правовых норм, имеющихся ресурсов и ограничений	УК.2.1. Проводит декомпозицию поставленной цели проекта в задачах	Умеет переформулировать цели урока в личностные задачи обучающихся Владеет способами решения задач, в том числе через применение информационных образовательных технологий
	УК.2.2. Демонстрирует знание правовых норм достижения поставленной цели в сфере реализации проекта	Знает правовые нормы и основания, закон об образовании, другие локальные нормативные акты в сфере образовательной деятельности
	УК.2.3. Демонстрирует умение определять имеющиеся ресурсы для достижения цели проекта	Умеет использовать методы исследования по профилю подготовки для решения возникающих научных задач в образовательной деятельности
	УК.2.4. Выявляет и анализирует различные способы решения задач в рамках цели проекта и аргументирует их выбор	Умеет проводить отбор приемлемых способов решения задач по данной предметной области
УК-4. Способен осуществлять деловую коммуникацию в устной и письменной формах на государственном языке Российской Федерации и иностранном(ых) языке(ах)	УК.4.1. Грамотно и ясно строит диалогическую речь в рамках межличностного и межкультурного общения на иностранном языке	Знает правила правописания и орфографии русского языка, основы иностранного языка
	УК.4.2. Демонстрирует умение осуществлять деловую переписку на русском и иностранном языках с учетом социокультурных особенностей	Умеет писать научным языком результаты и ход исследования
	УК.4.3. Демонстрирует способность находить, воспринимать и использовать информацию на иностранном языке, полученную из печатных и электронных источников для решения стандартных коммуникативных задач	Умеет самостоятельно или с использованием онлайн-переводчиков воспринимать информацию на иностранном языке и использовать в научной-исследовательской работе
	УК.4.4. Осуществляет поиск необходимой информации для решения стандартных коммуникативных задач с применением ИКТ-технологий	Умеет использовать интернет поисковики для поиска информации по теме или проблеме исследования и пользоваться онлайн-переводчиком
	УК.4.5. Осуществляет выбор коммуникативных стратегий и тактик при ведении деловых переговоров	Умеет выбирать стиль делового общения при организации общения с субъектами научно-исследовательской деятельности
УК-6. Способен	УК.6.1. Определяет свои	Умеет распределять время и этапы работы

управлять своим временем, выстраивать и реализовывать траекторию саморазвития на основе принципов образования в течение всей жизни	личные ресурсы, возможности и ограничения для достижения поставленной цели	над научным исследованием по выбранной теме, проблеме исследования
	УК.6.2. Создает и достраивает индивидуальную траекторию саморазвития при получении основного и дополнительного образования	Умеет определить направления и сроки своего образования в магистратуре
	УК.6.3. Владеет умением рационального распределения временных и информационных ресурсов	Умеет распределять время и этапы работы над научным исследованием по выбранной теме, проблеме исследования
	УК.6.4. Умеет обобщать и транслировать свои индивидуальные достижения на пути реализации задач саморазвития	Умеет формулировать интерпретировать и обобщать результаты своего научного исследования и представлять перед аудиторий

2. Структура и объем дисциплины

Таблица 1

Вид учебной работы	Всего часов (академические часы)	Часов в семестре (академические часы)	Часов в семестре (академические часы)
		4	5
Общий объем зач. ед. час	9	5	4
	324	180	144
Из них:			
Часы контактной работы (всего):	30	16	14
Лекции	8	4	4
Практические занятия	18	10	8
Лабораторные / практические занятия по подгруппам			
Консультации и иная контактная работа	4	2	2
Часы внеаудиторной работы, включая самостоятельную работу обучающегося	294	164	130
Вид промежуточной аттестации (зачет, диф. зачет, экзамен)		экзамен	экзамен

3. Система оценивания

3.1. По данной дисциплине используется балльно-рейтинговая системы оценки. Критерии балльной оценки: макс.балл – 100, мин.балл – 0, на оценку «5» от 91 до 100 баллов, на оценку «4» - от 76 до 90 баллов, на оценку «3» (на «зачтено») – от 61 до 75 баллов.

4. Содержание дисциплины

4.1. Тематический план дисциплины

Таблица 2

№ п/п	Наименование тем и/или разделов	Объем дисциплины (модуля), час.				
		Всего	Виды аудиторной работы (академические часы)			Консультации и иная контактная работа
			Лекции	Практические занятия	Лабораторные/практические занятия по подгруппам	
1	2	3	4	5	6	7
1.	Наука как вид деятельности	1		1		
2.	Основы научно-методической деятельности	3	1	2		
3.	Методика научно-исследовательской работы	3	1	2		
4.	Программа организации и проведения исследования в физкультурно-оздоровительной деятельности	3	1	2		
5.	Основные методы научных исследований в области физической культуры и спорта	4	1	3		
6.	Методика проведения педагогического эксперимента в области физической культуры и спорта	3	1	2		
7.	Контрольные испытания, их значение в оценке успешности решения задач физического воспитания	3	1	2		
8.	Математико-статистические методы исследований	3	1	2		
9.	Виды научных и методических работ и формы их представления	3	1	2		
	Экзамен	2				2
	Экзамен	2				2
	Итого (часов)	30	8	18		4

4.2. Содержание дисциплины (модуля) по темам

5. Учебно-методическое обеспечение и планирование самостоятельной работы обучающихся

Таблица 3

№ темы	Темы	Форма СРС, включая требования к подготовке к занятиям
1	Наука как вид деятельности	Тест
2	Основы научно-методической деятельности	Тест
3	Методика научно-исследовательской работы	Проект введения
4	Программа организации и проведения исследования в физкультурно-оздоровительной деятельности	Проект (программы исследования)
5	Основные методы научных исследований в области физической культуры и спорта	Доклад (с презентацией)
6	Методика проведения педагогического эксперимента в области физической культуры и спорта	Проект программы эксперимента
7	Контрольные испытания, их значение в оценке успешности решения задач физического воспитания	Доклад с презентацией
8	Математико-статистические методы исследований	Контрольная работа
9	Виды научных и методических работ и формы их представления	Проект

6. Промежуточная аттестация по дисциплине (модулю)

6.1 Оценочные материалы для проведения промежуточной аттестации по дисциплине (модулю)

Форма проведения промежуточной аттестации по дисциплине – тестирование+проект.

Тестовые задания

СОДЕРЖАНИЕ ТЕСТОВЫХ МАТЕРИАЛОВ

1. Задание

ВПИШИТЕ ПРАВИЛЬНЫЙ ОТВЕТ

... исследования - это та сторона, тот аспект, та точка зрения, с которой исследователь познаёт целостный объект, выделяя при этом главные, наиболее существенные (для данного исследования или с точки зрения автора) признаки объекта.

Правильные варианты ответа: Предмет; предмет;

2. Задание

ОТМЕТЬТЕ ПРАВИЛЬНЫЙ ОТВЕТ

Предположение о том, каким образом исследователь намерен достичь поставленной цели исследования - это ... исследования.

- объект
- предмет
- гипотеза
- проблема
- цель

3. Задание

ВЫБЕРИТЕ СООТВЕТСТВИЕ МЕТОДОВ ИССЛЕДОВАНИЯ И ИХ СОДЕРЖАНИЯ.

Обобщение и систематизация уже имеющейся информации о проблеме исследования.	Анализ научно-методической, психолого-педагогической литературы, документальных и архивных данных.
Длительное, планомерное восприятие какого-либо предмета или педагогического явления без нарушения естественного хода педагогического процесса.	Педагогическое наблюдение.
Выявление уровня развития отдельных двигательных качеств; оценка степени теоретической, технической, тактической подготовленности; диагностика психического состояния занимающихся; сравнение подготовленности отдельных занимающихся и групп; отбор спортсменов для участия в соревнованиях; спортивная ориентация занимающихся физической культурой; контроль за ходом тренировочного процесса; выявление преимуществ и недостатков различных методов обучения и методик тренировки.	Педагогическое тестирование.
Специально организуемое исследование, проводимое с целью выяснения эффективности применения тех или иных методов, средств, форм, видов, приемов и нового содержания обучения и тренировки.	Педагогический эксперимент.
Дополнительный метод в целях получения необходимой информации или разъяснений сомнительных (противоречивых) данных.	Методы опроса.

4. Задание ВЫБЕРИТЕ СООТВЕТСТВИЕ ФОРМУЛИРОВОК И МЕТОДОЛОГИЧЕСКОГО АППАРАТА ИССЛЕДОВАНИЯ

Особенности коммуникативного взаимодействия студентов-баскетболистов в условиях игровой соревновательной деятельности	Тема исследования
Соревновательная деятельность студентов-баскетболистов	Объект исследования
Вербальные и невербальные средства коммуникации баскетболистов студенческих команд	Предмет исследования

5. Задание

Выберите правильный ответ

Для подготовки первой (теоретической) главы исследовательской работы (курсовой, ВКР) наиболее адекватным методом исследования является метод ...

- Анализ научно-методической литературы, документальных и архивных материалов
- Педагогическое наблюдение
- Беседа, интервью и анкетирование
- Контрольные испытания
- Педагогический эксперимент

6. Задание

Выберите правильный ответ

Метод исследования, представляющий собой целенаправленное восприятие какого-либо педагогического явления, с помощью которого исследователь вооружается конкретным фактическим материалом или данными. называется ..

- педагогическое наблюдение
- педагогическое тестирование
- экспертное оценивание
- математико-статистический метод

педагогический эксперимент

7. Задание

Соотнесите виды педагогических наблюдений

Непосредственное наблюдение	наблюдение, когда исследователь сам выступает наблюдателем происходящего педагогического явления
Опосредованное наблюдение	наблюдения, к проведению которых привлекаются другие лица кроме исследователя (студенты, преподаватели, ученики и др.)
Открытые наблюдения	наблюдения, при которых занимающиеся и преподаватели знают, что за ними ведется наблюдение
Скрытые наблюдения	наблюдения, при организации которых предполагается, что ни занимающиеся, ни преподаватель не знают, что являются объектами наблюдений
Непрерывные наблюдения	наблюдения, которые отражают явление в законченном виде, т. е. если просматриваются его начало, развитие и завершение
Дискретные наблюдения	наблюдения, характеризующиеся тем, что в процессе проведения изучается не всё педагогическое явление в целом, а лишь его главные отдельные этапы

8. Задание Выберите правильный ответ

Наиболее используемыми приемами организации педагогических наблюдений являются ...

- протоколирование, фотографирование, видеосъемка, звукозапись
- тестирование, сдача контрольных нормативов
- беседа, интервью, анкетирование
- параллельный, последовательный, абсолютный, сравнительный эксперименты

9. Задание

Введите правильный ответ

Метод получения информации путем устных ответов респондентов называется ...

Правильные варианты ответа: _____.

10. Задание

Введите правильный ответ

Метод, проведение которого предусматривает получение информации от респондентов путем письменного ответа на систему стандартизированных вопросов и заблаговременно подготовленных бланков, называется ...

Правильные варианты ответа: _____;

11. Задание

Соотнесите примеры и виды вопросов анкеты

Прямой вопрос анкеты	Вы будете работать учителем физической культуры в школе или других учебных заведениях после окончания вуза?
Косвенный вопрос анкеты	Как Вы считаете, правда ли, что большинство выпускников физкультурных факультетов и вузов не пойдет работать учителем физкультуры в школу?
Открытая форма вопроса	Назовите причины, по которым Вы не хотите работать учителем физкультуры в школе после окончания вуза?
Закрытая форма вопроса	Выберите вариант ответа на вопрос: почему Вы не пойдете работать учителем физкультуры в школу после окончания вуза? 1. Низкая зарплата 2. Непрестижная профессия 3. Сложность данной профессии 4. Слабый уровень собственной профессиональной подготовленности 5. Свой вариант

12. Задание

Выберите правильные ответы

Использование контрольных нормативов и тестов в области физического воспитания и спорта может решить следующие задачи:

- выявить общую тренированность спортсмена
- выявить специальную тренированность спортсмена
- выявить динамику развития спортивных результатов в процессе тренировки
- проанализировать доступную научно-методическую литературу по исследуемому вопросу
- получить сведения о интересах спортсменов, о мотивах их деятельности
- определить достоверность полученных изменений

13. Задание

Впишите правильный ответ

В спортивной практике измерение или испытание, проводимое с целью определения состояния или способностей человека, называется ...

Правильные варианты ответа: _____;

14. Задание

Выберите правильный ответ

Если при повторном тестировании одних и тех же испытуемых в одинаковых условиях существует высокая степень совпадения результатов, то такой тест обладает высокой степенью ...

- надежности
- информативности
- валидности
- стандартизации
- применимости

15. Задание

Отметьте правильный ответ

В практике исследований в сфере физической культуры и спорта при применении экспертной оценки рекомендуют привлекать к оцениванию не менее ... экспертов.

- 2-х
- 3-х
- 4-х
- 5-х
- 6-х

Критерии оценки теста:

от 0 до 50% правильных ответов – 0 баллов;

от 51% до 60% ответов – 10-12 баллов;

от 61% до 70% ответов – 13-16 баллов;

от 71% до 80% ответов – 17-21 баллов;

от 81% до 90% ответов – 22-25 баллов;

от 91% до 100% ответов – 26-30 баллов.

Аудиторная контрольная работа

Вариант №1

1. Определите шкалу измерений, по которой получены следующие данные:

Испытуемые	1	2	3	4	5	6	7	8
Рост, см	198	195	193	190	190	188	187	179

2. Определить достоверность различий показателей в беге на 100 м двух в группах испытуемых:

Испытуемые	1	2	3	4	5	6	7	8	9	10	11
ЭГ	12,3	13,2	13,0	12,8	12,1	12,9	12,6	12,7	13,1	12,4	12,7
КГ	12,0	13,3	13,0	13,4	13,1	13,6	13,2	12,9	13,5		

3. Определить форму, направление и коэффициент корреляционной связи между двумя признаками:

Испытуемые	1	2	3	4	5	6	7	8	9	10
Рост, см	185	170	174	192	175	167	170	177	183	188
Вес, кг	80	81	71	90	75	70	78	78	84	90

4. Определить моду предложенного множества:

а	1 2 3 4 5 5 5 6 7 8 9 9 10 11 12 13	$M_o=$	$M_e=$
б	100 200 300 300 400 500 500 600 700 800 900	$M_o=$	$M_e=$
в	2 4 6 8 8 8 8 10 10 10 12 14 16	$M_o=$	$M_e=$

Примерные темы рефератов

1. Научно-методическая деятельность в процессе профессионального физкультурного образования.
2. Виды научных и методических работ, требования к их содержанию.
3. Педагогические наблюдения в процессе сбора научных фактов.
4. Методика организации и проведения беседы, анкетирования и интервью.
5. Педагогический эксперимент как один из основных методов научных исследований в области физической культуры и спорта.
6. Место контрольных испытаний и тестов в организации научных исследований в области физической культуры и спорта
7. Методика проведения экспертной оценки в исследованиях по физической культуре и спорту.
8. Современные методы и методики исследований в физической культуре и спорту.
9. Значение спортивной метрологии в научно-исследовательской работе по физической культуре и спорту.
10. Современные информационные технологии в научных исследованиях и методической деятельности специалиста по физической культуре и спорту.
11. Электронные издания по физической культуре и спорту.
12. Дистанционное обучение в подготовке и переподготовке специалистов по физической культуре: проблемы и перспективы.

Вопросы к экзамену (4 семестр)

1. Наука и научное знание.
2. Уровни научных исследований.
3. Особенности творческого мышления, его виды.
4. Методология и методы научного исследования.
5. Диалектическая логика научного исследования (принципы диалектики).
6. Принципы объективности и всесторонности.
7. Принципы развития и единства исторического и логического.
8. Принципы единства и борьбы противоположностей и единства анализа и синтеза.
9. Принципы бесконечного прогрессивного развития человеческих знаний и перехода количественных изменений в качественные.
10. Принципы отрицания отрицания и единства формы и содержания.
11. Общие методы исследования.
12. Метод обобщения.
13. Исторический и логический методы.
14. Индуктивный и дедуктивный методы.
15. Метод анализа и синтеза.
16. Метод абстрагирования и перехода от абстрактного к конкретному.
17. Методы аналогии и моделирования.
18. Метод системного анализа.

Вопросы к экзамену по дисциплине

«Методология и методы исследования в предметной области»

44.03.05 Педагогическое образование (с двумя профилями подготовки)
Профиль подготовки: Физкультурное образование, безопасность жизнедеятельности
5 семестр

1. Определение объекта и предмета исследования.
2. Постановка проблемы научного исследования.
3. Изучение состояния проблемы научного исследования.
4. Определение цели и задач исследования.
5. Выдвижение гипотезы и ее виды.
6. Педагогические наблюдения и анкетирование.
7. Научные эксперимент, его виды.
8. Измерения в научном исследовании. Тесты в научном исследовании.
9. Сбор фактического материала в научном исследовании.
10. Методы математической статистики в научном исследовании.
11. Шкалы измерений, виды шкал и их характеристика. Примеры шкал измерений.
12. Понятие зависимых и независимых результатов эксперимента.
13. Определение достоверности различий по t-критерию Стьюдента.
14. Определение достоверности различий по хи-квадрат критерию.
15. Определение достоверности различий по t-критерию Уайта.
16. Корреляционные взаимосвязи, их виды. Понятие корреляционного поля. Значения коэффициента корреляции.
17. Расчет коэффициента корреляции Бравэ-Пирсона.
18. Расчет коэффициента ранговой корреляции Спирмена.
19. Расчет коэффициента ассоциации для номинальной шкалы.
20. Понятие меры центральной тенденции. Примеры мер центральной тенденции. Среднее арифметическое значение, мода, медиана. Свойства моды, медианы. Расчет медианы множества.
21. Оформление результатов исследований.
22. Стиль и манера изложения выпускной квалификационной работы.
23. Требования к оформлению ВКР.
24. Требования к защитному слову
25. Требования к наглядности на защите результатов научного исследования

Проект

Проект составляется по выбранной теме исследования. Необходимо подготовить проект введения курсовой работы по теме. Структура проекта: титульный лист (в соответствии с требованиями к КР и ВКР), оглавление, введение (2-4 стр.), в котором описаны актуальность исследования, проблема, цель, объект, предмет, задачи, гипотеза, новизна (если имеется), практическая значимость, теоретико-методологическая база исследования, база эксперимента, методы исследования. Общий объем – 7-8 страниц.

6.2 Критерии оценивания компетенций:

Таблица 4

Карта критериев оценивания компетенций

№ п/п	Код и наименование компетенции	Индикаторы достижения компетенций, соотнесенные с планируемыми результатами обучения	Оценочные материалы	Критерии оценивания
1.	УК-1. Способен осуществлять поиск, критический анализ	УК.1.1. Демонстрирует умение осуществлять поиск и выбирать источники информации для	Контрольная работа, реферат	Готов проводить анализ доступной

	и синтез информации, применять системный подход для решения поставленных задач	решения поставленных задач в рамках научного мировоззрения УК.1.2. Демонстрирует умение рассматривать различные точки зрения на поставленную задачу в рамках научного мировоззрения УК.1.3. Выявляет степень доказательности различных точек зрения на поставленную задачу в рамках научного мировоззрения УК.1.4. Определяет рациональные идеи для решения поставленных задач в рамках научного мировоззрения		литературы и представлять в виде первой главы научного исследования
2.	УК-2. Способен определять круг задач в рамках поставленной цели и выбирать оптимальные способы их решения, исходя из действующих правовых норм, имеющихся ресурсов и ограничений	УК.2.1. Проводит декомпозицию поставленной цели проекта в задачах УК.2.2. Демонстрирует знание правовых норм достижения поставленной цели в сфере реализации проекта УК.2.3. Демонстрирует умение определять имеющиеся ресурсы для достижения цели проекта УК.2.4. Выявляет и анализирует различные способы решения задач в рамках цели проекта и аргументирует их выбор	Проект, реферат	Умеет составлять понятийный аппарат научного исследования, ставить задачи научного исследования и выбирать адекватные методы исследования
3.	УК-4. Способен осуществлять деловую коммуникацию в устной и письменной формах на государственном языке Российской Федерации и иностранном(ых) языке(ах)	УК.4.1. Грамотно и ясно строит диалогическую речь в рамках межличностного и межкультурного общения на иностранном языке УК.4.2. Демонстрирует умение осуществлять деловую переписку на русском и иностранном языках с учетом социокультурных особенностей УК.4.3. Демонстрирует способность находить, воспринимать и использовать информацию на иностранном языке, полученную из печатных и электронных источников для решения стандартных коммуникативных задач УК.4.4. Осуществляет поиск необходимой информации для решения стандартных коммуникативных задач с применением ИКТ-технологий УК.4.5. Осуществляет выбор	Доклад (защитное слово), тест	Готов обосновывать полученные результаты исследований научным языком перед научной аудиторией

		коммуникативных стратегий и тактик при ведении деловых переговоров		
4.	УК-6. Способен управлять своим временем, выстраивать и реализовывать траекторию саморазвития на основе принципов образования в течение всей жизни	<p>УК.6.1. Определяет свои личные ресурсы, возможности и ограничения для достижения поставленной цели</p> <p>УК.6.2. Создает и достраивает индивидуальную траекторию саморазвития при получении основного и дополнительного образования</p> <p>УК.6.3. Владеет умением рационального распределения временных и информационных ресурсов</p> <p>УК.6.4. Умеет обобщать и транслировать свои индивидуальные достижения на пути реализации задач саморазвития</p>	Проект (программа эксперимента)	Умеет распределять свое время на выполнение программы исследования и отдельных ее этапов, определять путь своего научного образования и самообразования

7. Учебно-методическое и информационное обеспечение дисциплины (модуля)

7.1 Основная литература:

1. Железняк, Ю.Д. Основы научно-методической деятельности в физической культуре и спорте [Текст] : учеб.для вузов по напр. "Пед.образование" профиль "Физ.культура" / Ю. Д. Железняк ; П.К. Петров. - 6-е изд., перераб. - М. : Академия, 2013. - 288 с. - (Высшее профессиональное образование) (Бакалавриат). – 10 экз.
2. Крылова, М. А. Методология и методы психолого-педагогического исследования : основы теории и практики : учеб. пособие / М.А. Крылова. — Москва : РИОР : ИНФРА-М, 2018. — 96 с. — (Высшее образование: Магистратура). — <https://doi.org/10.12737/17841>. - ISBN 978-5-369-01648-0. - Текст : электронный. - URL: <https://znanium.com/catalog/product/975602> (дата обращения: 17.10.2020). – Режим доступа: по подписке.
3. Никитушкин, В.Г. Основы научно-методической деятельности в области физической культуры и спорта : учебник / В.Г. Никитушкин. — Москва : Советский спорт, 2013. — 280 с. — ISBN 978-5-9718-0616-5. — Текст : электронный // Лань : электронно-библиотечная система. — URL: <https://e.lanbook.com/book/10846> (дата обращения: 04.02.2020).
4. Организация научно-исследовательской работы студентов физкультурного профиля [Текст] : методические рекомендации / сост. А.Г. Поливаев. - Ишим : Изд-во ИПИ им. П.П. Ершова (филиала) ТюмГУ, 2018. - 64 с. – 12 экз.
5. Усков, В. А. Методология исследования психологической и педагогической деятельности в спорте : учебно-методическое пособие / В. А. Усков. — Москва : Московский городской педагогический университет, 2010. — 192 с. — ISBN 2227-8397. — Текст : электронный // Электронно-библиотечная система IPR BOOKS : [сайт]. — URL: <http://www.iprbookshop.ru/26523.html> (дата обращения: 17.10.2020). — Режим доступа: для авторизир. пользователей
6. Шипилина, Л. А. Методология и методы психолого-педагогических исследований [Электронный ресурс] : учеб. пособие для аспирантов и магистрантов по направлению «Педагогика» / Л. А. Шипилина. - 3-е изд., стереотип. - Москва : ФЛИНТА, 2011. - 204 с. - ISBN 978-5-9765-1173-6. - Текст : электронный. - URL: <https://znanium.com/catalog/product/409593> (дата обращения: 17.10.2020). – Режим доступа: по подписке.

7.2 Дополнительная литература:

- 1 Глотова, М. Ю. ИКТ и математические методы обработки данных : учебное пособие / М. Ю. Глотова, Е. А. Самохвалова. — Москва : Московский педагогический государственный университет, 2019. — 244 с. — ISBN 978-5-4263-0767-4. — Текст : электронный // Электронно-библиотечная система IPR BOOKS : [сайт]. — URL: <http://www.iprbookshop.ru/94642.html> (дата обращения: 17.10.2020). — Режим доступа: для авторизир. Пользователей.
- 2 Соловьева, О. В. Методология психолого-педагогического исследования : учебное пособие (практикум) / О. В. Соловьева. — Ставрополь : Северо-Кавказский федеральный университет, 2019. — 154 с. — ISBN 2227-8397. — Текст : электронный // Электронно-библиотечная система IPR BOOKS : [сайт]. — URL: <http://www.iprbookshop.ru/99433.html> (дата обращения: 17.10.2020). — Режим доступа: для авторизир. Пользователей
- 3 Губа, В. П. Методы математической обработки результатов спортивно-педагогических исследований : учебно-методическое пособие / В. П. Губа, В. В. Пресняков. — Москва : Человек, 2015. — 288 с. — ISBN 978-5-906131-53-9. — Текст : электронный // Электронно-библиотечная система IPR BOOKS : [сайт]. — URL: <http://www.iprbookshop.ru/28321.html> (дата обращения: 17.10.2020). — Режим доступа: для авторизир. Пользователей
- 4 Астафьев, Н. В. Математико-статистический анализ количественных данных физкультурно-педагогических исследований средствами Microsoft Excel : учебное пособие / Н. В. Астафьев, В. И. Михалев, Н. Г. Безмельницын. — Омск : Сибирский государственный университет физической культуры и спорта, 2004. — 59 с. — ISBN 2227-8397. — Текст : электронный // Электронно-библиотечная система IPR BOOKS : [сайт]. — URL: <http://www.iprbookshop.ru/64946.html> (дата обращения: 17.10.2020). — Режим доступа: для авторизир. пользователей

7.3 Интернет-ресурсы:

1. Федеральный закон «Об образовании в Российской Федерации» N 273-ФЗ от 29 декабря 2012 года. Режим доступа: <http://zakon-ob-obrazovanii.ru/>
2. Федеральное агентство по образованию РФ - Управление образованием. Обеспечение учебного процесса (нормативно-правовые документы; Информация; Новости; Статистика и др.) — URL: ed.gov.ru. Единое окно доступа к образовательным ресурсам. Тематический каталог образовательных ресурсов — URL: window.edu.ru

7.4. Современные профессиональные базы данных и информационные справочные системы:

№	Наименование электронно-библиотечной системы (ЭБС)	Принадлежность	Адрес сайта	Наименование организации-владельца, реквизиты договора на использование
1	Электронно-библиотечная система «Znanium.com»	Сторонняя	http://znanium.com/	ООО «Знаниум» Договор № 2т/00349-18 от 02.03.2018 на период до 01.01.2026
2	Электронно-библиотечная система «Издательство Лань»	Сторонняя	https://e.lanbook.com	ООО «Издательство Лань» Договор №2т/00221-21 от 18.02.2021 на период до 21.02.2026
3.	Электронно-библиотечная система IPRbooks	Сторонняя	http://www.iprbookshop.ru/	ООО Компания «Ай Пи Ар Медиа» Лицензионный договор № 2т/00114-21 от 02.02.2021 на период до 24.01.2026
4.	Образовательная	Сторонняя	https://urait.ru/	ООО «Юрайт-Академия»

	платформа ЮРАЙТ			Договор № 2т/00100-21/1 от 29.01.2021 на период до 31.12.2025
5.	Универсальная справочно-информационная полнотекстовая база данных "EastView" ООО «ИВИС»	Сторонняя	https://dlib.eastview.com/browse	ООО "ИВИС". Договор №2т/03244-21 от 17.12.2021 на период до 31.12.2022

8. Перечень информационных технологий, используемых при проведении практики, включая перечень программного обеспечения и информационных справочных систем (при необходимости)

- Лицензионное ПО, в том числе отечественного производства: пакет программ MicrosoftOffice 2010/2013/365; Windows 8/10; Интернет-соединение на базе ADSL, платформа для электронного обучения MicrosoftTeams.

- Свободно распространяемое ПО, в том числе отечественного производства: пакет программ OpenOffice; браузер GoogleChrome (или аналогичный).

9. Технические средства и материально-техническое обеспечение дисциплины (модуля)

- Медиазал, Аудитория, специально оборудованные мультимедийными демонстрационными комплексами Телевизор LG LED TV 42LN540V – 4 шт.
- Интерактивная доска TRIUMPH BOARD RESISTIVE 78'' USB
- Проектор INFOCUS in 100 series
- Переносное оборудование:
- Ноутбук HP 2000-2D005R Via E1-1500, ОЗУ 4GB, HDD 500 GB видео AMD Radeon HD 7310 Graphics

МИНИСТЕРСТВО НАУКИ И ВЫСШЕГО ОБРАЗОВАНИЯ
РОССИЙСКОЙ ФЕДЕРАЦИИ
Федеральное государственное автономное образовательное учреждение
высшего образования
«ТЮМЕНСКИЙ ГОСУДАРСТВЕННЫЙ УНИВЕРСИТЕТ»
Ишимский педагогический институт им. П.П. Ершова (филиал)
Тюменского государственного университета



УТВЕРЖДАЮ
Заместитель директора
А.Г.Поливаев
23.06.2021

**ПРАКТИКУМ ПО ВЗАИМОДЕЙСТВИЮ
ПЕДАГОГА С РОДИТЕЛЯМИ**

Рабочая программа дисциплины
для обучающихся по направлению подготовки
44.03.01 Педагогическое образование
Профили подготовки:
Технологическое образование
Физкультурное образование
форма(ы) обучения
заочная

Слизкова Елена Владимировна. Практикум по взаимодействию педагога с родителями. Рабочая программа для обучающихся по направлению подготовки 44.03.01 Педагогическое образование, профили подготовки: Технологическое образование; Физкультурное образование; 44.03.04 Профессиональное обучение (по отраслям), профили подготовки: Правоведение и правоохранительная деятельность, форма обучения заочная. Ишим, 2021.

Рабочая программа дисциплины (модуля) опубликована на сайте ИПИ им. П.П. Ершова (филиала) ТюмГУ: Практикум по взаимодействию педагога с родителями[электронный ресурс] / Режим доступа: <https://ishim.utmn.ru/sveden/education/eduOp/>.

1. Пояснительная записка

Данный курс формирует у бакалавра базовые представления об особенностях проведения педагогом просветительской, коррекционной, диагностической работы с родителями обучающихся.

Цель дисциплины: становление базовой профессиональной компетентности бакалавра посредством формирования у них представлений об особенностях проведения педагогом просветительской, коррекционной, диагностической работы с родителями обучающихся, а также готовности осуществлять психолого-педагогическое сопровождение семьи в условиях образовательной организации.

Задачи дисциплины:

1. Владеть знанием базовых психологических представлений в области взаимодействия педагога с родителями.
2. Овладеть понятийным аппаратом дисциплины, характеризующим специфику взаимодействия педагога с родителями.
3. Сформировать целостное представление о сущности семьи, ее функционировании.
4. Познакомить студентов с различными аспектами супружеских, детско-родительских взаимоотношений (конфликты, разводы, критические точки развития семьи, особенности воспитания ребенка, становления его личности в различных семьях), условиями формирования и способами поддержания благополучных отношений в семье.
5. Сформировать целостные представления об основных подходах по работе с семьей в условиях образовательного учреждения, о современных задачах взаимодействия школы с семьей, помочь приобрести знания о различных подходах, формах, методах, средствах организации практической работы педагога с родителями.
6. Сформировать у студентов умения подбирать адекватные поставленным задачам формы работы с родителями, средства осуществления диагностической и просветительской работы.

1.1. Место дисциплины (модуля) в структуре образовательной программы

Данная дисциплина входит в блок Б.1 Дисциплины (модули), обязательной части учебного плана Б1. О «Практикум по взаимодействию педагога с родителями».

Для освоения дисциплины «Практикум по взаимодействию педагога с родителями» бакалавры используют знания, умения, приобретенные в результате освоения предшествующих дисциплин: «Науковедение и естественнонаучное познание»; «Образование как социокультурный феномен. Великие педагогические тексты и практики»; «Детство как социокультурный феномен. Психологические основы педагогики»; «Введение в педагогическую деятельность»; «Управление проектной деятельностью»; «Профессиональная компетентность педагога»; «Общая и социальная психология» и др.

Входными знаниями и умениями обучающегося, приобретенными в результате освоения предшествующих дисциплин являются: представления о межкультурных взаимодействиях в современном мире, относительно культуры межличностных коммуникаций основанных на сохранении традиций и ценностей народа, проживающего на конкретной территории и имеющего самобытность; специфика педагогической науки и формирование представления о сущности и роли практической деятельности социального педагога; развитие осознанного стремления изучать социальную педагогику как область гуманитарного, антропологического, философского знания, философские принципы, с тем, чтобы на этой основе целенаправленно действовать в реальной жизненной ситуации; применять подходы духовно-нравственного воспитания обучающихся на основе базовых национальных ценностей; психолого-педагогические технологии в профессиональной деятельности, необходимые для индивидуализации обучения, развития, воспитания, в том числе обучающихся с особыми образовательными потребностями.

1.2. Компетенции обучающегося, формируемые в результате освоения данной дисциплины (модуля)

Код и наименование компетенции (из ФГОС ВО)	Код и наименование части компетенции (при наличии паспорта компетенций)	Планируемые результаты обучения: (знаниевые/функциональные)
ОПК-4 Способен осуществлять духовно-нравственное воспитание обучающихся на основе базовых национальных ценностей	ОПК.4.1. Демонстрирует понимание и принятие духовно-нравственных ценностей личности и модели нравственного поведения в учебной и внеучебной деятельности	Знает подходы духовно-нравственного воспитания обучающихся на основе базовых национальных ценностей
		Умеет применять подходы духовно-нравственного воспитания обучающихся на основе базовых национальных ценностей
ОПК-6 Способен использовать психолого-педагогические технологии в профессиональной деятельности, необходимые для индивидуализации обучения, развития, воспитания, в том числе обучающихся с особыми образовательными потребностями	ОПК.6.3. Применяет психолого-педагогические технологии в профессиональной деятельности, необходимые для индивидуализации обучения, развития, воспитания, в том числе обучающихся с особыми образовательными потребностями	Знает психолого-педагогические технологии в профессиональной деятельности, необходимые для индивидуализации обучения, развития, воспитания, в том числе обучающихся с особыми образовательными потребностями
		Умеет применять психолого-педагогические технологии в профессиональной деятельности, необходимые для индивидуализации обучения, развития, воспитания, в том числе обучающихся с особыми образовательными потребностями
ОПК-7 Способен взаимодействовать с участниками образовательных отношений в рамках реализации образовательных программ	ОПК.7.1. Знает основы взаимодействия с участниками образовательных отношений, их права и обязанности в рамках реализации образовательных программ	Знает эффективные подходы во взаимодействии с участниками образовательных отношений в рамках реализации образовательных программ
		Умеет применять подходы во взаимодействии с участниками образовательных отношений в рамках реализации образовательных программ

2. Структура и объем дисциплины

Таблица 1

Вид учебной работы	Всего часов (академические часы)	Часов в семестре (академические часы)
		7 семестр

Общий объем	зач. ед.	4	4
	час	144	144
Часы аудиторной работы (всего):			
Лекции		2	2
Практические занятия		10	10
Лабораторные / практические занятия по подгруппам			
Консультации и иная контактная работа		2	2
Часы внеаудиторной работы, включая самостоятельную работу обучающегося		126	126
Вид промежуточной аттестации (зачет, диф. зачет, экзамен)		зачет	

3. Система оценивания

3.1. Формой промежуточной аттестации является зачет.

Шкала перевода баллов в оценки:

- от 0 до 60 баллов – «не зачтено»;
- от 61 до 100 баллов – «зачтено»;

Студенты, набравшие по дисциплине менее 30 баллов, к зачету не допускаются. Студенты, не допущенные к сдаче зачета, сдают текущие формы контроля в соответствии с установленным графиком и набирают пороговое значение баллов. Если в период проведения текущей аттестации студент набрал 61 балл и более, то он автоматически получает зачет. Студентам, не набравшим в семестре необходимого количества баллов по уважительной причине (болезнь, участие в соревнованиях, стажировка и др.), устанавливаются индивидуальные сроки сдачи зачета.

Форма проведения зачета - устный ответ.

4. Содержание дисциплины

4.1. Тематический план дисциплины

Таблица 2

Тематический план

№ п/п	Наименование тем и/или разделов	Объем дисциплины (модуля), час.				
		Всего	Виды аудиторной работы (академические часы)			Иные виды контактной работы
			Лекции	Практические занятия	Лабораторные/практические занятия по подгруппам	
1	2	3	4	5	6	7
1.	Семья и педагог как социальные партнеры	1	1	-	-	
2.	Информационная работа с семьей в	1	1	-	-	

	образовательно м учреждении					
3.	Техники установления позитивных отношений с родителями	2	-	2	-	
4.	Коллективные формы работы с родителями: работа в парах, родительское собрание, родительский комитет	2	-	2		
5.	Активные методы работы с родителями: лекция, дискуссия, метод исследования, психологическ ий тренинг, психологическ ие игры, диагностика	2	-	2		
6.	Классификация и диагностика семей и семейного воспитания	2	-	2		
7.	Тренинговая и консультативн ая работа в повышении эффективности родительского воспитания	2	-	2		
	Зачет	2	-	-	-	2
	Итого (часов)	14	2	10	-	2

4.2. Содержание дисциплины (модуля) по темам

Вид аудиторной работы: лекции

Тема. Семья и педагог как социальные партнеры

Динамика позиционирования семьи и школы. Партнерские отношения как отношения с разделенной ответственностью за конечный результат. Уровни готовности родителей к построению партнерских отношений со школой. Степень готовности семьи к партнерству с образовательным учреждением. Отношение школы к родителям. Типология родителей с позиции

их взаимодействия со школой. Общие цели, способы их достижения и ресурсная база как основные задачи первого этапа. Факторы формирования доверия на втором этапе. Признаки партнерских отношений на третьем этапе. Направления и формы работы образовательного учреждения с семьей.

Тема. Информационная работа с семьей в образовательном учреждении

Информирование как технология вовлечения семьи в дела школы. Основные качественные характеристики информации. Виды информации и способы её передачи. Понятие адресата информации. Основные группы адресатов информации. Виды информации по её содержанию. Этапы организации информационной работы: проектирование информационной работы, определение ресурсной базы, распределение функций, реализация процесса информирования. Способы представления информации. Дистанционная работа с семьей. Ошибки при информировании родителей.

Вид аудиторной работы: практические занятия

Практическое занятие. Техники установления позитивных отношений с родителями

Вопросы для обсуждения:

1. Приемы установления контакта.
2. Эмоциональные аспекты взаимоотношений педагога с родителями.
3. Классификация типов родителей.
4. Ресурсы творчества.
5. Способы индивидуальных сражений с собственной психологической инерцией.
6. Условия профессионального и личностного роста педагога.

Практическое занятие. Коллективные формы работы с родителями: работа в парах, родительское собрание, родительский комитет

Вопросы для обсуждения:

1. Групповая работа и ее возможности.
2. Работа в парах.
3. Родительское собрание, его виды.
4. Этапы родительского собрания: организация родительского собрания, подготовка сценария и проведение собрания, осмысление итогов родительского собрания.
5. Правила подготовки родительского собрания.
6. Тематика родительских собраний.
7. Родительское собрание, проводимое детьми как нетрадиционная форма работы.
8. Модели родительских собраний в ОУ.
9. Родительский комитет как форма взаимодействия с семьей. Задачи и функции родительского комитета.

Практические задания:

1. Подбор тематики родительских собраний для дошкольного и младшего школьного возраста.
2. Моделирование родительских собраний.

Практическое занятие. Активные методы работы с родителями: лекция, дискуссия, метод исследования, психологический тренинг, психологические игры, диагностика

Вопросы для обсуждения:

1. Лекция – как активная метод работы с родителями.
2. Дискуссии (диспуты) как активная форма повышения педагогической и коммуникативной культуры родителей.
3. Метод исследования.

4. Педагогический практикум (деловая игра) как средство выработки способов эффективного решения проблем воспитания.
5. Семинар как способ ознакомления с разными точками зрения на проблему.
6. Конференция (вечер вопросов и ответов) как метод объединения активных родительских сил.
7. Клуб молодой семьи.
8. Круглый стол.
9. Педагогическая мастерская.
10. Дни открытых дверей. Творческие встречи.
11. Совместные праздники.
12. Родительские рейды.
13. Тематические и «круговые» консультации как дополнительные формы работы с семьей.

Практические задания:

1. Подбор тематики лекций для родителей детей дошкольного и младшего школьного возраста.
2. Моделирование дискуссии для родителей.
3. Моделирование проведения педагогического практикума (деловых игр).
4. Моделирование конференции (вечер вопросов и ответов).
5. Проведение круглого стола для родителей.
6. Моделирование совместного праздника.

Практическое занятие. Классификация и диагностика семей и семейного воспитания

Вопросы для обсуждения:

1. Структурно-функциональные характеристики семьи.
2. Семья как правовое поле жизнедеятельности ребенка.
3. Типология семей.
4. Семейное воспитание ребенка и его значение.
5. Психологические условия позитивного семейного воспитания.
6. Родительские установки, стратегии и стили воспитания.
7. Взаимоотношения между детьми в семье.
8. Многодетные семьи.
9. Особенности воспитания детей в неполных семьях.
10. Проблемы и трудности семейного воспитания.
11. Технологии эффективного взаимодействия детей и родителей.
12. Методы повышения педагогической культуры родителей.
13. Методы изучения семьи.
14. Этапы диагностики состояния воспитания детей и подростков в семье.
15. Схемы анализа особенностей и недостатков семейного воспитания.

Практические задания:

1. Написать эссе на тему «Что я понимаю под семейным воспитанием».
2. На основе изучения литературы составить таблицу «Функции и задачи семьи в воспитании детей на различных возрастных этапах их развития».
3. Подобрать практический материал по психологическому сопровождению семьи и родительства. Оформить данный материал в папку-портфолио.
4. Подберите психодиагностические методы изучения детско-родительских отношений (не менее 5 методик).
5. Проведите обследование ребенка старшего дошкольного возраста, используя методику «Кинетический рисунок семьи» Р. Бернса, С. Кауфмана. Выявите специфику детско-родительского взаимодействия и особенности эмоционального благополучия ребенка в семье.

6. Подготовьте сообщения по приведенным ниже темам, представленных в § 8 «Стиль общения и взаимодействия с ребенком» учебного пособия О.А. Карабановой «Психология семейных отношений и основы семейного консультирования»:

- Высказывания с целью воздействия на поведение ребенка (С.159-161).
- Высказывания, направленные на оценку личности ребенка (С.161-162).
- Высказывания, ставящие целью интерпретацию поведения ребенка (С.162-163).
- Уход от коммуникации (С.163-165).
- Техника эффективной похвалы (С.165-167).
- Техника использования «Ты-высказываний» и «Я-высказываний» (С.167-169).

7. Смоделируйте ситуации взаимодействия родителя с ребенком, используя данные высказывания.

8. Составить конспект таблицы «Стили семейного воспитания» («Психология семейных отношений с основами семейного консультирования» под ред. Е.Г.Силаевой, С.91-93).

9. Составьте аннотацию статьи: [Фисун, Е.В.Брак и дети](#) [Электронный ресурс] / Е.В.Фисун// Журнал практической психологии и психоанализа. - 2014. - №1.

10. Проанализируйте ситуации. Каким образом отношения матерей к своим детям повлияют на их психическое развитие? На особенности общения с окружающими?

Ситуация 1. Анна, воспитывая своего ребенка, постоянно говорит ему: «Ты – хороший», «Я тебя люблю», «У тебя всё получится».

Ситуация 2. Татьяна, общаясь со своим ребенком, часто повторяет: «Если ты будешь лучше, я буду тебя любить», «Ты хуже, чем мне хотелось бы».

Темы презентаций:

1. Семья как эталонная система ценностных ориентиров ребенка.
2. Основные способы взаимодействия родителей и детей разного возраста.
3. Воспитательная роль народной педагогики и особенности ее применения в современных условиях.
4. Воспитание в семье детской самостоятельности.
5. Особенности социально-психологической поддержки ребенка с отклонениями в психофизическом развитии.
6. Техника «Активного слушания».
7. Техника «Я-сообщений».
8. Техника эффективной похвалы.
9. Правила наказания.

Практическое занятие. Тренинговая и консультативная работа в повышении эффективности родительского воспитания

Вопросы для обсуждения:

1. Грани сотрудничества психолога, социального педагога и классного руководителя/воспитателя.
2. Содержание и формы психолого-педагогической работы.
3. Тематические и индивидуальные консультации. Требования к проведению консультации.
4. Тематика и структура психологических классных часов.
5. Тренинг повышения эффективности родительского воспитания (общения, сензитивности, ролевого поведения).
6. Требования, предъявляемые к тренинговой работе.
7. Тематика тренингов.
8. Специфика сотрудничества педагога ОУ с другими узкими специалистами.

Практические задания:

1. Разработка тренинга для родителей детей дошкольного и младшего школьного возраста.
2. Моделирование тренинговой работы с родителями.
3. Моделирование консультации с родителем.

4. Проанализируйте ситуацию. Постройте этапность работы педагога с указанной проблемой.

Ситуация 1. Мать мальчика 10 лет выражает обеспокоенность по поводу того, что у сына плохо складываются отношения с друзьями. Он зависим, покладист. Его сверстники этим пользуются. В школе он - отличник. Учителя отзываются о ребенке положительно.

Ситуация 2. Семейная пара пришла с девочкой-подростком 12 лет по настоянию классного руководителя. Девочка «неожиданно» стала вести себя в школе вызывающе, «нагло». Всегда училась «средне», но сейчас «скатилась на двойки». Несколько раз убежала из дома.

Ситуация 3. Мать ученика 8 класса обратилась в консультацию с вопросом по поводу сына. Ее беспокоит его излишняя, с ее точки зрения, озабоченность результатами успеваемости. При хорошей успеваемости он постоянно погружен в изучение предметов, не общается со сверстниками, ведет «нелюдимый» образ жизни.

Ситуация 4. Мать обратилась в консультацию по требованию воспитательницы. Девочка игнорирует замечания воспитателя. В том случае, если они настаивают на выполнении требований, проявляет агрессию. С детьми дружелюбна и заботлива.

Ситуация 5. Мише 8 лет. Он склонен к частым и переживаниям, беспричинному состоянию беспокойства и волнения, избегает контактов со сверстниками, неуверен в собственных силах, затрудняется в принятии самостоятельных решений.

Ситуация 6. Андрей (5 лет) чрезмерно нетерпелив, неусидчив, может вскакивать с места во время любой работы, болтать и шуметь, ерзать... Не может отдыхать, играть в тихие игры.

5. В ходе консультационной встречи с родителями дошкольника или ребенка младшего школьного возраста, примените технику, направленную на изменение представлений родителя о ребенке «Мой ребенок в образе растения» (И.В. Шевцовой).

Предложите родителю (родителям) нарисовать своего ребенка в образе растения. В инструкцию не включаются никакие ограничения (испытуемые могут рисовать любые растения: деревья, цветы, кустарник, домашние растения и т.п.).

После того, как родители закончат рисовать, предложите рассказать о своем растении (Что это за растение? Где растет? Какое оно?). По ходу рассказа необходимо задавать вопросы, направленные на конкретизацию деталей («Что может означать нераскрывшийся бутон?»); на процесс создания рисунка: («Вначале Вы рисовали цветок в горшке, а потом стерли и нарисовали землю, почему?»); отношения и чувства: «Вам нравится это дерево? Почему оно вызывает у Вас тревогу?»). Если в процессе обсуждения кому-то из родителей захочется исправить свой рисунок, обязательно спросите, что его не устраивает, и что означают исправления.

По завершении работы предложите родителям ответить на вопрос: «Что нового Вы узнали о своем восприятии ребенка?», «Как это отражается на Вашем поведении и воспитании?».

6. Познакомиться с работой социального педагога, педагога-психолога с семьей и подготовиться к групповому обсуждению специфики его работы.

7. Составить профессиограмму социального педагога, педагога-психолога, учителя используя информацию Интернет-ресурсов. Укажите доминирующие виды деятельности профессии, качества, обеспечивающие успешность выполнения профессиональной деятельности и качества, **препятствующие эффективности его деятельности, области применения профессиональных знаний.**

8. Составьте карту проблемного поля какой-либо знакомой семьи, либо семьи, описанной в художественной литературе. Оформить ее в виде таблицы по предлагаемому образцу.

Рекомендации: при описании проблемы старайтесь формулировать ее так, как ее излагали члены семьи. Субъект в данном случае - это своеобразный инициатор, «виновник» проблемы, а содержание проблемы - это то, в каких действиях выражается проблема.

Требования к выполнению практического задания: описание не менее трех проблем; указание несколько причин возникновения и развития проблемы; развернутые и конкретные рекомендации; отсутствие грамматических ошибок.

Таблица

Карта проблемного поля семьи (образец заполнения)

№	Тип проблемы	Субъекты	Содержание проблемы	Возможные причины	Возможные пути решения (методы)
	<i>Характеристика семьи:</i> молодая семья, полная, нуклеарная, с ребенком 3 лет, не посещающим детский сад. Мама не работает. Коммуникативные связи семьи ограничены				
1.	Агрессивность ребенка	Ребенок (3 года)	Постоянно дерется, грубит, кидается предметами,	1. Недостаток общения с родителями, попытки обратить на себя внимание 2. Неумение ребенка формулировать свои требования	1. Беседа с родителями, обучение их навыкам игровой деятельности с ребенком данного возраста 2. Сказкотерапия (занятие с ребенком с использованием сказок (<i>название сказок</i>)), приемы эффективной коммуникации

9. Используя технику «Я-сообщение», выразите отношение (с позиции родителя) к негативному поведению ребенка.

Ситуация 1. В магазине игрушек ребенок устраивает истерику: «Купи машинку!» (Окружающие с интересом смотрят на Вас)

Ситуация 2. Вы забираете ребенка из детского сада, воспитательница сообщает: «Ваш сын сегодня ударил девочку».

Ситуация 3. Ребенок медленно одевается, вы опаздываете на работу.

10. Используя технику «Активное слушание», выразите отношение (с позиции родителя) к сообщению ребенка.

Ситуация 1. Дочка маме: «Меня в садике мальчишка толкнул и я упала...»

Ситуация 2. Ребенок, с плачем: «Мам, я строил-строил, а Вовка мне все поломал!»

Ситуация 3. Ребенок маме: «Не хочу я в садик, хочу к тебе на работу»

11. Проанализируйте ситуацию похвалы ребенка взрослым с позиции ее эффективности, аргументируя свой ответ. В том случае, если это необходимо, указать свой вариант похвалы.

Ситуация 1. В детском саду ребенка выбрали на роль принцессы в театрализованном представлении.

Реакция взрослого:

- Ты же у нас самая красивая девочка в группе, кому же, если не тебе, играть эту роль!

Ситуация 2. У родителей гости. Ребенок демонстрирует гостям свои рисунки (среднего качества).

Реакция одного из гостей:

«Какая ты молодец, настоящая художница! И красавица, как мама, и старательная, как папа...»

Ситуация 3. Ребенок самостоятельно помыл посуду.

Реакция взрослого:

(Серьезно, без иронии) «Гляди-ка, а в эту тарелку можно посмотреться, как в зеркало».

Лабораторные занятия по данным учебным планам не предусмотрены.

5. Учебно-методическое обеспечение и планирование самостоятельной работы обучающихся

№ темы	Темы	Формы СРС, включая требования к подготовке к занятиям
1.	Семья и педагог как социальные партнеры	<p>Мультимедийная презентация (презентация результатов деятельности) представляет собой сочетание компьютерной анимации, графики, видео, музыки и звукового ряда, которые организованы в единую среду. Как правило, презентация имеет сюжет, сценарий и структуру, организованную для удобного восприятия информации.</p> <p>Структура презентации:</p> <p>Введение (план презентации): очерчивает круг вопросов, о которых пойдет речь в презентации. Во введении определяется актуальность темы, дается характеристика направления исследования. Можно оформить в виде гиперссылок. Объем - не более одного слайда.</p> <p>Основная часть: формулируются задачи, которые предстоит разрешить в процессе работы с презентацией. Рассматриваются варианты решения поставленных задач. Это должна быть не сама содержательная информация, но пояснения к ней - рисунки, схемы, основные тезисы, которые могут записать слушатели. Содержательную информацию должен излагать докладчик.</p> <p>Заключение (выводы): в заключение кратко в 3-5 тезисах излагаются основные результаты представленной работы.</p> <p>Список использованных источников: список использованной литературы является составной частью справочного аппарата работы и помещается после заключения. Содержит библиографическую информацию об основных рассматриваемых или рекомендуемых документах.</p>
2.	Информационная работа с семьей в образовательном учреждении	
3.	Техники установления позитивных отношений с родителями	
4.	Коллективные формы работы с родителями: работа в парах, родительское собрание, родительский комитет	
5.	Активные методы работы с родителями: лекция, дискуссия, метод исследования, психологический тренинг, психологические игры, диагностика	
6.	Классификация и диагностика семей и семейного воспитания	
7.	Тренинговая и консультативная работа в повышении эффективности родительского воспитания	

6. Промежуточная аттестация по дисциплине (модулю)

6.1 Оценочные материалы для проведения промежуточной аттестации по дисциплине (модулю)

Формой промежуточной аттестации является зачет.

Шкала перевода баллов в оценки:

- от 0 до 60 баллов – «не зачтено»;
- от 61 до 100 баллов – «зачтено»;

Студенты, набравшие по дисциплине менее 30 баллов, к зачету не допускаются. Студенты, не допущенные к сдаче зачета, сдают текущие формы контроля в соответствии с установленным графиком и набирают пороговое значение баллов. Если в период проведения текущей аттестации студент набрал 61 балл и более, то он автоматически получает зачет. Студентам, не набравшим в семестре необходимого количества баллов по уважительной причине (болезнь, участие в соревнованиях, стажировка и др.), устанавливаются индивидуальные сроки сдачи зачета.

Перечень вопросов к зачету:

1. Типология родителей с позиции их взаимодействия со школой.
2. Этапы развития социального партнерства.
3. Направления работы образовательного учреждения с семьей.
4. Информирование как технология вовлечения семьи в дела школы.
5. Виды информации и способы её передачи.
6. Этапы организации информационной работы в учебном заведении.
7. Способы представления информации в образовательном учреждении.
8. Дистанционная работа с семьей.
9. Виды родительских собраний.
10. Этапы организации и проведения родительского собрания.
11. Родительское собрание, проводимое совместно с детьми.
12. Родительское собрание, проводимое детьми как нетрадиционная форма работы.
13. Классификации форм работы учителя с родителями.
14. Организация индивидуальных тематических консультаций.
15. Открытый урок как способ вовлечения родителей в учебно-воспитательный процесс. 16. Внеклассные мероприятия как способ вовлечения родителей в учебно- воспитательный процесс.
17. Родительский комитет как форма взаимодействия школы с семьей.
18. Дни открытых дверей как итоги содружества школы и семьи.
19. Совместные праздники школы и семьи как процесс обогащения участников.
20. Привлечение родителей в организации кружков, секций, клубов в школе.
21. Клуб молодой семьи как форма повышения родительской компетенции.
22. Дискуссии как активная форма повышения педагогической и коммуникативной культуры родителей.
23. Педагогический практикум как средство выработки способов эффективного решения проблем воспитания.
24. Педагогическая мастерская как средство выработки эффективных подходов в вопросах воспитания.
25. Семинар как способ ознакомления с разными точками зрения на проблему.
26. Конференция как метод объединения активных родительских сил в воспитании детей. 27. Функции и типы семей.
28. Классификация семейных отношений.
29. Методы изучения семьи.
30. Этапы диагностики состояния воспитания детей и подростков в семье.
31. Грани сотрудничества школьного психолога и классного руководителя в совместной деятельности по работе с семьей.
32. Тренинг повышения эффективности родительского воспитания (общения, сензитивности, ролевого поведения). Требования, предъявляемые к тренинговой работе.

6.2 Критерии оценивания компетенций:

Таблица 4

Карта критериев оценивания компетенций

№ п/п	Код и наименование компетенции	Индикаторы достижения компетенций, соотнесенные с планируемыми результатами обучения	Оценочные материалы	Критерии оценивания
1.	ОПК-4 Способен	ОПК.4.1.	Мультимедийная	Самостоятельно

	осуществлять духовно-нравственное воспитание обучающихся на основе базовых национальных ценностей	Демонстрирует понимание и принятие духовно-нравственных ценностей личности и модели нравственного поведения в учебной и внеучебной деятельности	презентация (презентация результатов деятельности)	определяет продуктивные подходы духовно-нравственного воспитания обучающихся на основе базовых национальных ценностей
2.	ОПК-6 Способен использовать психолого-педагогические технологии в профессиональной деятельности, необходимые для индивидуализации обучения, развития, воспитания, в том числе обучающихся с особыми образовательными потребностями	ОПК.6.3. Применяет психолого-педагогические технологии в профессиональной деятельности, необходимые для индивидуализации обучения, развития, воспитания, в том числе обучающихся с особыми образовательными потребностями	Мультимедийная презентация (презентация результатов деятельности)	Активно использует психолого-педагогические технологии в профессиональной деятельности, необходимые для индивидуализации обучения, развития, воспитания, в том числе обучающихся с особыми образовательными потребностями
3.	ОПК-7 Способен взаимодействовать с участниками образовательных отношений в рамках реализации образовательных программ	ОПК.7.1. Знает основы взаимодействия с участниками образовательных отношений, их права и обязанности в рамках реализации образовательных программ	Мультимедийная презентация (презентация результатов деятельности)	Применяет подходы во взаимодействии с участниками образовательных отношений в рамках реализации образовательных программ

7. Учебно-методическое и информационное обеспечение дисциплины (модуля)

7.1. Основная литература:

1. Габдулина, Л. И. Аксиологическая психология личности: теория и практика: Учебное пособие / Габдулина Л.И. - Таганрог: Южный федеральный университет, 2017. - 142 с.: ISBN 978-5-9275-2231-6. - Текст : электронный. - URL: <https://znanium.com/catalog/product/996074>
2. Психология личности. Теории личности зарубежных психологов : учебно-методическое пособие / сост. Л. В. Кавун. - Новосибирск : Изд-во НГТУ, 2010. - 107 с. - ISBN 978-5-7782-1451-4. - Текст : электронный. - URL: <https://znanium.com/catalog/product/546148>

3. Змановская, Е. В. Психология семьи. Основы супружеского консультирования и семейной психотерапии : учебное пособие / Е.В. Змановская. — Москва : ИНФРА-М, 2021. — 378 с. — (Высшее образование). — DOI 10.12737/20159. - ISBN 978-5-16-011851-2. - Текст : электронный. - URL: <https://znanium.com/catalog/product/1153777>

4. Психология кризисных и экстремальных ситуаций: индивидуальные жизненные кризисы; агрессия и экстремизм: Учебник / Хрусталева Н.С. - СПб:СПбГУ, 2016. - 445 с.: ISBN 978-5-288-05660-4. - Текст : электронный. - URL: <https://znanium.com/catalog/product/940991>

5. Семейное право : учебник для студентов вузов / Н. М. Коршунов [и др.] ; под ред. П. В. Алексия, А. Н. Кузбагарова, О. Ю. Ильиной. — 5-е изд., перераб. и доп. — Москва : ЮНИТИ-ДАНА ; Закон и право, 2017. — 335 с. — (Dura lex, sed lex). - ISBN 978-5-238-01854-6. - Текст : электронный. - URL: <https://znanium.com/catalog/product/1027293>

6. Фетискин, Н. П. Психология воспитания стрессовладающего поведения : учеб. пособие / Н.П. Фетискин. — Москва : ФОРУМ : ИНФРА-М, 2019. — 240 с. — (Высшее образование: Бакалавриат). - ISBN 978-5-00091-483-0. - Текст : электронный. - URL: <https://znanium.com/catalog/product/1019180>

7.2. Дополнительная литература:

1. Вакуленко, Л. С. Воспитание и обучение детей с нарушениями речи. Психология детей с нарушениями речи : учебно-методическое пособие / Л.С. Вакуленко. — Москва : ФОРУМ : ИНФРА-М, 2020. — 272 с. — (Среднее профессиональное образование). - ISBN 978-5-00091-573-8. - Текст : электронный. - URL: <https://znanium.com/catalog/product/1045605>

2. Гуревич, П. С. Психология личности: учеб. пособие для студентов вузов / П.С. Гуревич. - М. : ЮНИТИ-ДАНА, 2017. - 559 с. -(Серия «Актуальная психология»). - ISBN 978-5-238-01588-0. - Текст : электронный. - URL: <https://znanium.com/catalog/product/1028560>

3. Духновский, С. В. Психология личности и деятельности педагога : учебное пособие / С. В. Духновский. - Москва : ИЦ РИОР : НИЦ ИНФРА-М, 2021. - 300 с. - (Высшее образование). - ISBN 978-5-369-01537-7. - Текст : электронный. - URL: <https://znanium.com/catalog/product/1209573>

4. Обухова, Ю. В. Практическая психология личности: драматические и игровые техники в работе психолога / Ю. В. Обухова ; Южный федеральный университет. - Ростов-на-Дону: Издательство Южного федерального университета, 2018. - 124 с. - ISBN 978-5-9275-2568-3. - Текст : электронный. - URL: <https://znanium.com/catalog/product/1021632>

5. Семейно-детный образ жизни: результаты социолого-демографического исследования : монография / А.И. Антонов, А.Б. Синельников, Е.Н. Новоселова [и др.]. — Москва : ИНФРА-М, 2019. — 540 с. — (Научная мысль). — www.dx.doi.org/10.12737/monography_5c0f6266dcb8e1.84482306. - ISBN 978-5-16-013618-9. - Текст: электронный. - URL: <https://znanium.com/catalog/product/1031758>

7.3 Интернет-ресурсы:

1. Федеральный закон «Об образовании в Российской Федерации» N 273-ФЗ от 29 декабря 2012 года. Режим доступа: <http://zakon-ob-obrazovanii.ru/>

2. Федеральное агентство по образованию РФ - Управление образованием. Обеспечение учебного процесса (нормативно-правовые документы; Информация; Новости; Статистика и др.) – URL: ed.gov11.ru. Единое окно доступа к образовательным ресурсам. Тематический каталог образовательных ресурсов – URL: window.edu.ru

7.4 Современные профессиональные базы данных и информационные справочные системы:

<i>№</i>	<i>Наименование электронно-библиотечной системы (ЭБС)</i>	<i>Принадлежность</i>	<i>Адрес сайта</i>	<i>Наименование организации-владельца, реквизиты договора</i>

				<i>на использование</i>
1	Электронно-библиотечная система «Znanium.com »	Сторонняя	http://znanium.com/	ООО «Знаниум» Договор № 2т/00349-18 от 02.03.2018 на период до 01.01.2026
2	Электронно-библиотечная система «Издательство Лань»	Сторонняя	https://e.lanbook.com	ООО «Издательство Лань» Договор №2т/00221-21 от 18.02.2021 на период до 21.02.2026
3.	Электронно-библиотечная система IPRbooks	Сторонняя	http://www.iprbookshop.ru/	ООО Компания «Ай Пи Ар Медиа» Лицензионный договор № 2т/00114-21 от 02.02.2021 на период до 24.01.2026
4.	Образовательная платформа ЮРАЙТ	Сторонняя	https://urait.ru/	ООО «Юрайт-Академия» Договор № 2т/00100-21/1 от 29.01.2021 на период до 31.12.2025
5.	Универсальная справочно-информационная полнотекстовая база данных “EastView” ООО «ИВИС»	Сторонняя	https://dlib.eastview.com/browse	ООО "ИВИС". Договор №2т/03244-21 от 17.12.2021 на период до 31.12.2022

8. Перечень информационных технологий, используемых при проведении практики, включая перечень программного обеспечения и информационных справочных систем (при необходимости):

- Лицензионное ПО, в том числе отечественного производства: операционная система Альт Образование, платформа для электронного обучения Microsoft Teams;
- Свободно распространяемое ПО, в том числе отечественного производства: операционная система UbuntuLTS (FocalFossa), офисный пакет LibreOffice (Writer, Impress, Draw, Base, Calc, Math), сетевые браузеры Chromium, Яндекс Браузер.

9. Технические средства и материально-техническое обеспечение дисциплины (модуля)

Аудитория для самостоятельной работы № 21 на 30 посадочных мест оснащена следующими техническими средствами обучения и оборудованием: учебная мебель, доска аудиторная, мультимедийное проекционное и акустическое оборудование, персональный компьютер – 3 шт.

На ПК установлено следующее программное обеспечение: платформа MS Teams, операционная система UbuntuLTS, офисный пакет LibreOffice, сетевые браузеры Chromium, Яндекс Браузер.

Обеспечено проводное и беспроводное подключение ПК к локальной сети и сети Интернет.

МИНИСТЕРСТВО НАУКИ И ВЫСШЕГО ОБРАЗОВАНИЯ
РОССИЙСКОЙ ФЕДЕРАЦИИ
Федеральное государственное автономное образовательное учреждение
высшего образования
«ТЮМЕНСКИЙ ГОСУДАРСТВЕННЫЙ УНИВЕРСИТЕТ»
Ишимский педагогический институт им. П.П. Ершова (филиал)
Тюменского государственного университета



УТВЕРЖДАЮ
Заместитель директора
А.Г. Поливаев
23.06.2021

ГИМНАСТИКА С МЕТОДИКОЙ ОБУЧЕНИЯ

Рабочая программа дисциплины
для обучающихся по направлению подготовки
44.03.01 Педагогическое образование
профиль подготовки: Физкультурное образование
форма(ы) обучения заочная

Шабанов Андрей Викторович. Гимнастика с методикой обучения. Рабочая программа для обучающихся по направлению подготовки 44.03.01 Педагогическое образование профиль подготовки Физкультурное образование форма обучения заочная. Ишим, 2021. Стр.20

Рабочая программа дисциплины (модуля) опубликована на сайте ИПИ им. П.П. Ершова (филиала) ТюмГУ: <https://ishim.utmn.ru/sveden/educaton/#>.

1. Пояснительная записка

Цели освоения дисциплины

- формирование систематизированных знаний в области теории и методике гимнастики
- содействовать формированию у студентов целостного представления о профессиональной деятельности в сфере физической культуры и спорта на основе гимнастики;

Задачи освоения дисциплин

- обучать профессиональной деятельности на основе содержания дисциплины гимнастика;
- формировать знания по истории, видам гимнастики, правилам соревнований, технике и методике обучения, гимнастическим упражнениям, особенностям проведения урока гимнастики со школьниками разных возрастов;
- формировать двигательные умения и навыки выполнения строевых, общеразвивающих, прикладных, акробатических упражнений и упражнений на снарядах;
- формировать у студентов навыки обучения гимнастическим упражнениям;
- обучать методике проведения уроков по физической культуре из раздела «Гимнастика».
- формировать навыки планирования, организации и проведения занятий по гимнастике;
- формировать способности самостоятельно приобретать новые знания, используя современные информационные технологии;
 - овладеть навыками планирования и организации собственных исследований в процессе занятий, в том числе экспериментального характера;

1.1. Место дисциплины (модуля) в структуре образовательной программы

Данная дисциплина (модуль) входит в блок Б1 Дисциплины (модули). Обязательная часть.

При её освоении студенты используют знания, умения и навыки, сформированные в ходе изучения дисциплины «Физическая культура» в процессе общего и дополнительного образования (школа, колледж, техникум, ДЮСШ и т.п.).

Освоение дисциплины «Гимнастика» предусматривает дополнение знаний из дисциплин «Теория и методика физической культуры и спорта», «История ФКиС», «Теория и методика обучения предмету «Физическая культура», дисциплина базируется на знаниях, полученных ранее при изучении разделов образовательной программы техника упражнений, физическая и функциональная подготовка.

Компетенции, формируемые данной дисциплиной, направлены на совершенствование процесса профессиональной подготовки студентов посредством соединения учебного процесса с практико-ориентированной подготовкой бакалавров.

1.2. Компетенции обучающегося, формируемые в результате освоения данной дисциплины (модуля)

Код и наименование компетенции (из ФГОС ВО)	Код и наименование части компетенции	Планируемые результаты обучения: (знаниевые/функциональные)
УК-7 - Способен поддерживать должный уровень физической подготовленности для обеспечения полноценной социальной и профессиональной деятельности	УК.7.1. Умеет использовать средства и методы физической культуры, необходимые для планирования и реализации физкультурно-педагогической	Знает. Теоретические основы, теоретико-методические возрастные, анатомо-физиологические, психологические особенности формирования двигательных навыков и развития физических качеств при занятиях ФК; Умеет планировать, организовывать занятия спортивными играми и осуществлять подбор подвижных игр с учетом состояния здоровья, возраста,

	<p>деятельности</p> <p>УК.7.2. Демонстрирует необходимый уровень физических кондиций для самореализации в профессиональной деятельности</p>	<p>уровня физического развития, физической подготовленности занимающихся, имеющихся условий для занятий, отстающих физических качеств и способностей занимающихся.</p>
<p>ПК-1: Способен осуществлять обучение учебному предмету на основе использования предметных методик с учетом возрастных и индивидуальных особенностей обучающихся</p>	<p>ПК.1.1. Квалифицированно планирует и проводит уроки/ (или учебные занятия) по предмету/ предметам) обучения на основе современных теорий и стратегий обучения и воспитания с учетом гетерогенности групп согласно освоенному профилю (профилям) подготовки.</p>	<p>Знает:</p> <ul style="list-style-type: none"> - основные методики обучения и воспитания, средства и методы обучения движениям и формирования двигательного навыка, методы развития физических качеств; - типичные ошибки в действиях обучающихся, методы оценки физического состояния, развития и подготовленности занимающихся, основы интегральной оценки занимающихся. <p>Умеет:</p> <ul style="list-style-type: none"> - организовать процесс обучения двигательным действиям и провести контроль полученных результатов, оптимально распределить нагрузку на уроке. - использовать формы и методы оперативного, текущего и итогового контроля успеваемости занимающихся, анализировать и систематизировать результаты для корректировки деятельности.
	<p>ПК.1.2. Осуществляет внеурочную деятельность в соответствии с предметной областью согласно освоенному профилю (профилям) подготовки</p>	

2. Структура и объем дисциплины

Таблица 1

Вид учебной работы	Всего часов	Часов в семестре	
		5	6
Общая трудоемкость зач. ед.	9	4	5

час	324	144	180
Часы контактной работы (всего):	36	16	20
Лекции	12	6	6
Практические занятия	20	8	12
Лабораторные / практические занятия по подгруппам	4	2	2
Часы внеаудиторной работы, включая самостоятельную работу обучающегося	288	128	160
Вид промежуточной аттестации (зачет, дифф. зачет, экзамен)	Экзамен(2)	Экзамен	Экзамен

3. Система оценивания

3.1. Формой промежуточной аттестации по данной дисциплине является экзамен в 5 и 6 семестре.

Оценка за экзамен может быть получена до процедуры его проведения путем набора рейтинговых баллов в семестре (от 61 и выше). Если студент не набрал необходимые баллы или желает получить более высокую оценку, то он допускается к экзамену и сдает его в виде теста из 40 вопросов различной формы а также компетентностно-ориентированного задания по одному из вопросов к экзаменам. За итоговый тест студент может получить от 0 до 30 баллов, а за письменное задание – от 0 до 10 баллов, которые суммируются к текущему рейтингу студента. По общей сумме баллов выставляется окончательная оценка в соответствии со следующими критериями:

61-75 баллов – «удовлетворительно»;

76-90 баллов – «хорошо»;

91-100 баллов – «отлично».

4. Содержание дисциплины

4.1. Тематический план дисциплины

Таблица 2

Тематический план дисциплины

№ п/п	Наименование тем и/или разделов	Объем дисциплины (модуля), час.				Иные виды контактной работы
		Всего	Виды аудиторной работы (академические часы)			
			Лекции	Практические занятия	Лабораторные / практические занятия по подгруппам	
1	2	3	4	5	6	7
1.	Введение в предмет. Гимнастика как научно-педагогическая дисциплина, предмет и задачи гимнастики	2	2			

2.	История зарождения и развития гимнастики	2	2			
3.	Гимнастическая терминология	4	2	2		
4.	Строевые упражнения	4	2	2		
5.	Общеразвивающие упражнения	4	2	2		
6.	Меры предупреждения травм	4	2	2		
7.	Основы техники гимнастических упражнений	2		2		
8.	Оборудование мест занятий.	2		2		
9.	Основы методики обучения гимнастическим упражнениям	2		2		
10.	Особенности занятия гимнастикой с разными возрастными группами	2		2		
11.	Методика проведения урока по гимнастике	2		2		
12.	Особенности проведения занятий по гимнастике с разными возрастными группами.	2		2		
13.	Консультация перед экзаменом					4
14.	Экзамен					
	Итого (часов)	36	12	20		4

4.2. Содержание дисциплины (модуля) по темам

№ раздела	Наименование раздела	Содержание раздела
1	2	3
1	1. Введение в предмет. Гимнастика как научно-педагогическая дисциплина, предмет и задачи гимнастики	Введение в предмет. Понятие гимнастика. Гимнастика как средство физического воспитания. Гимнастика как учебная и научная дисциплина.
2	2. История зарождения и развития гимнастики	Зарождение и развитие гимнастики с древнейших времен. Древняя Греция, Древний Рим, гимнастика в древнем Китае и Индии. Гимнастика в средневековье и в Новое время. Возникновение и развитие национальных систем гимнастики. Развитие гимнастики в дореволюционной России и на современном этапе. История развития других видов гимнастики. Зарождение и развитие художественной гимнастики. Зарождение и развитие спортивной акробатики
3	Гимнастическая терминология	Значение и краткая история развития терминологии, понятия термин и терминология. Требования предъявляемые к терминологии, способы

		<p>образования терминов, правила их применения. Правила сокращений в терминологии. Правила уточняющие запись и название упражнений. Формы записи гимнастических упражнений. Правила записи гимнастических упражнений: общеразвивающих, вольных и упражнений на гимнастических снарядах.</p> <p>Основные понятия, используемые в гимнастике. Основные и промежуточные положения рук, ног и движения ими. Термины основных групп гимнастических упражнений: ОРУ, вольных, акробатических, упражнений на снарядах, упражнений художественной гимнастики и др.</p>
4	4.Строевые упражнения	Строевые упражнения: основные понятия, строевые приемы, построения, перестроения, размыкания, смыкания, передвижения.
5	5.Общеразвивающие упражнения	Общеразвивающие упражнения: значение и классификации, ОРУ для развития отдельных физических качеств, правила составления комплексов ОРУ
6	6.Меры предупреждения травм	Особенности помощи и страховки при выполнении упражнений на различных гимнастических снарядах и в вольных упражнениях. Основные причины травматизма на занятиях гимнастикой. Меры предупреждения травм на занятиях гимнастикой
7	7.Основы техники гимнастических упражнений	Классификация гимнастических упражнений. Характеристика силовых и маховых упражнений. Понятие внешние и внутренние силы. Закон сохранения количества движения и момента количества движения. Техника строевых и общеразвивающих упражнений. Характеристика прикладных упражнений.
8	8.Оборудование мест занятий.	Гимнастические снаряды, их установка и размещение. Технические характеристики гимнастических снарядов. Правила эксплуатации залов и оборудования. Взаиморасположение снарядов
9	9. Основы методики обучения гимнастическим упражнениям	Дидактические принципы обучения в гимнастике. Принцип наглядности, доступности, сознательности и активности, систематичности. Методы обучения гимнастическим упражнениям: словесные, наглядные, целостного разучивания и разучивания по частям. Основы методики обучения гимнастическим упражнениям. Этапы обучения гимнастическим упражнениям
10	10. Особенности занятия гимнастикой с разными	Основы организации занятий гимнастикой с разным контингентом. распределение на медицинские группы. Выбор форм занятий в зависимости от пола, возраста и

	возрастными группами	уровня подготовленности. Особенности занятий гимнастикой с детьми младшего школьного возраста. Особенности занятий гимнастикой с женщинами. Особенности занятий с людьми среднего и старшего возраста
11	Методика проведения урока по гимнастике	Уровень физической подготовленности при обучении при обучении упражнениям на брусках и перекладине. Типичные ошибки при выполнении упражнений на брусках и перекладине. Подводящие упражнения для освоения упражнений на брусках и перекладине.
12	Особенности проведения занятий по гимнастике с разными возрастными группами.	Структура урока гимнастики. Особенности проведения частей урока. Особенности проведения занятий гимнастикой с лицами разных возрастов

5. Учебно-методическое обеспечение и планирование самостоятельной работы обучающихся

Самостоятельная работа

Таблица 3.1

№ темы	Темы	Форма СРС, включая требования к подготовке к занятиям
1.	Гимнастика как научно-педагогическая дисциплина, задачи гимнастики	Подготовить тезисы содержащие понятие гимнастика, её задачи, средства методы и формы организации занятий. Теория гимнастики, научные исследования в гимнастике. Подготовить тезисы развития гимнастики с древнейших времен. Древняя Греция, Древний Рим, гимнастика в древнем Китае и Индии. Возникновение и развитие национальных систем гимнастики. Развитие гимнастики в дореволюционной России и на современном этапе. Спортивная гимнастика, ее развитие. Правила гимнастической терминологии. Требования предъявляемые к терминологии, способы образования терминов, правила их применения. Правила сокращений в терминологии. Формы записи гимнастических упражнений. Правила записи гимнастических упражнений: общеразвивающих, вольных и
2.	История зарождения и развития гимнастики	
3.	Гимнастическая терминология	
4.	Строевые упражнения	
5.	Общеразвивающие упражнения.	
6.	Меры предупреждения травм	
7.	Основы техники гимнастических упражнений	
8	Методика обучения гимнастическим упражнениям	
9	Методика судейства. Организация и проведение соревнований по гимнастике	

10	Прикладные упражнения	<p>упражнений на гимнастических снарядах.</p> <p>Подготовить тезисы с определениями строевых понятий. Записать команды для пяти основных перестроений и трех размыканий</p> <p>Разработать комплексы общеразвивающих упражнений без предметов для проведения: раздельным способом, серийным, проходным и комплексным.</p> <p>Ознакомится с правилами судейства и методикой проведения соревнований</p>
----	-----------------------	--

Планы семинарских занятий.

Номер	Тема семинарского занятия	Вопросы, выносимые на семинар
1	История зарождения и развития гимнастики	<p>Зарождение и развитие гимнастики с древнейших времен. Древняя Греция, Древний Рим, гимнастика в древнем Китае и Индии.</p> <p>Гимнастика в средневековье и в Новое время. Возникновение и развитие национальных систем гимнастики.</p> <p>Развитие гимнастики в дореволюционной России и на современном этапе.</p> <p>История развития других видов гимнастики. Зарождение и развитие художественной гимнастики. Зарождение и развитие спортивной акробатики.</p>
1	Строевые упражнения. Гимнастическая терминология	<p>Строевые упражнения: основные понятия, строевые приемы, построения, перестроения, размыкания, смыкания, передвижения.</p> <p>Характеристика. Правила гимнастической терминологии. Правила сокращения, уточнения и записи упражнений</p>
2	Общеразвивающие упражнения (ОРУ)	Классификация ОРУ. Методика подбора и чередования упражнений в комплексе. Терминология упражнений с предметами, со снарядами и на снарядах.
2	Меры предупреждения травм	<p>Особенности помощи и страховки при выполнении упражнений на различных гимнастических снарядах и в вольных упражнениях.</p> <p>Основные причины травматизма на занятиях гимнастикой</p> <p>Меры предупреждения травм на занятиях гимнастикой</p>
2	Оборудование	Гимнастические снаряды, их установка и размещение.

	мест занятий.	Технические характеристики гимнастических снарядов. Правила эксплуатации залов и оборудования. Взаиморасположение снарядов
2	Основы техники гимнастических упражнений	Техника строевых, ОРУ и упражнений на снарядах. Классификация упражнений на снарядах. Закон сохранения количества движения и момента количества движения. Внутренние и внешние силы.
3	Основы обучения гимнастическим упражнениям	Двигательные умения, навыки и способности учеников. Этапы обучения и их характеристика. Принципы обучения. Методы и методические приемы обучения
3	Обучение акробатическим упражнениям и опорным прыжкам	Уровень физической подготовленности при обучении акробатическим упражнениям и опорным прыжкам. Типичные ошибки при освоении акробатических упражнений и опорных прыжков. Особенности применения подводящих упражнений при освоении акробатических упражнений и опорных прыжков.
4	Обучение упражнениям на брусьях и перекладине	Уровень физической подготовленности при обучении упражнениям на брусьях и перекладине. Типичные ошибки при выполнении упражнений на брусьях и перекладине. Подводящие упражнения для освоения упражнений на брусьях и перекладине.
5	Урок гимнастики	Структура урока гимнастики. Особенности проведения частей урока. Особенности проведения занятий гимнастикой с лицами разных возрастов
5	История зарождения и развития гимнастики	Зарождение и развитие гимнастики с древнейших времен. Древняя Греция, Древний Рим, гимнастика в древнем Китае и Индии. Гимнастика в средневековье и в Новое время. Возникновение и развитие национальных систем гимнастики. Развитие гимнастики в дореволюционной России и на современном этапе. История развития других видов гимнастики. Зарождение и развитие художественной гимнастики. Зарождение и развитие спортивной акробатики.
6	Строевые упражнения. Гимнастическая терминология	Строевые упражнения: основные понятия, строевые приемы, построения, перестроения, размыкания, смыкания, передвижения. Характеристика. Правила гимнастической терминологии. Правила сокращения, уточнения и записи упражнений
6	Общеразвивающие упражнения (ОРУ)	Классификация ОРУ. Методика подбора и чередования упражнений в комплексе. Терминология упражнений с предметами, со снарядами и на снарядах.

6. Промежуточная аттестация по дисциплине (модулю)

6.1 Оценочные материалы для проведения промежуточной аттестации по дисциплине (модулю)

Вопросы к экзамену по дисциплине в 5 семестре

1. Характеристика видов гимнастики и их место в системе физического воспитания России.
2. Методические особенности гимнастики.
3. Характеристика средств гимнастики.
4. Характеристика образовательно-развивающих видов гимнастики.
5. Характеристика оздоровительных видов гимнастики.
6. Характеристика прикладных видов гимнастики.
7. Характеристика спортивных видов гимнастики.
8. Характеристика прикладных упражнений (классификация, назначение).
9. Техника и методика обучения разновидностям ходьбы, бега, метанию и ловле предметов, упражнениям в равновесии.
10. Техника и методика обучения упражнениям в лазании и перелезании, упражнениям в поднимании и переноске грузов.
11. Техника и методика обучения лазанию по канату в два приема.
12. Техника и методика обучения лазанию по канату в три приема,
13. Характеристика гимнастической терминологии (понятие термин, значение терминологии и предъявляемые к ней требования).
14. Правила сокращения записи и названия гимнастических упражнений.
15. Правила уточняющие запись и название гимнастических упражнений.
16. Правила и формы записи общеразвивающих упражнений и упражнений на снарядах.
17. Термины строевых упражнений (дать определение десяти терминам).
18. Термины общеразвивающих упражнений и их определение.
19. Термины упражнений на снарядах и их определение.
20. Характеристика строевых упражнений (значение, задачи, классификация).
21. Основные требования, предъявляемые к преподавателю при подаче команд и распоряжений (громкость голоса, интонация, паузы, ударение в словах, выбор места).
22. Характеристика общеразвивающих упражнений (классификация, задачи, способы проведения).
23. Методика подбора и составления комплексов общеразвивающих упражнений. Методика разучивания общеразвивающих упражнений.
24. Характеристика и методика проведения общеразвивающих упражнений с предметами (мячами, палками, гантелями).
25. Характеристика и методика проведения общеразвивающих упражнений в парах и на гимнастической стенке.
26. Характеристика и методика проведения общеразвивающих упражнений на гимнастической скамейке.
27. Характеристика и методика проведения общеразвивающих упражнений поточным, серийным и проходным способами.
28. Внешние силы и их проявление при выполнении двигательных действий.
29. Внутренние силы и их проявление при выполнении двигательных действий в гимнастике.
30. Характеристика статических силовых упражнений.
31. Характеристика динамических силовых упражнений.
32. Характеристика маховых упражнений (Классификация, фазы и стадии двигательных действий при выполнении маховых упражнений).
33. Проявление закона сохранения количества движения при выполнении маховых упражнений в гимнастике.

34. Проявление закона сохранения момента количества движения при выполнении маховых упражнений в гимнастике.
35. Характеристика физических качеств, которые проявляются при выполнении силовых и маховых гимнастических упражнений.
36. Характеристика специальных гимнастических навыков.
37. Характеристика прыжков в гимнастике (классификация и фазы двигательных действий).
38. Характеристика акробатических упражнений (классификация, особенности техники упражнений структурных групп).
39. Методика оценки выполнения гимнастических упражнений. Виды ошибок и величина сбавки за них на видах многоборья.
40. Понятие «попытка», сбавки за невыполнение элементов и падения на видах многоборья. Выведение окончательной оценки.

Вопросы к экзамену по дисциплине в 6 семестре

1. Характеристика видов гимнастики и их место в системе физического воспитания России.
2. Методические особенности гимнастики.
3. Характеристика средств гимнастики.
4. Характеристика образовательно-развивающих видов гимнастики.
5. Характеристика оздоровительных видов гимнастики.
6. Характеристика прикладных видов гимнастики.
7. Характеристика спортивных видов гимнастики.
8. Характеристика прикладных упражнений (классификация, назначение).
9. Техника и методика обучения разновидностям ходьбы, бега, метанию и ловле предметов, упражнениям в равновесии.
10. Техника и методика обучения упражнениям в лазании и перелезании, упражнениям в поднимании и переноске грузов.
11. Техника и методика обучения лазанию по канату в два приема.
12. Техника и методика обучения лазанию по канату в три приема,
13. Характеристика гимнастической терминологии (понятие термин, значение терминологии и предъявляемые к ней требования).
14. Правила сокращения записи и названия гимнастических упражнений.
15. Правила уточняющие запись и название гимнастических упражнений.
16. Правила и формы записи общеразвивающих упражнений и упражнений на снарядах.
17. Термины строевых упражнений (дать определение десяти терминам).
18. Термины общеразвивающих упражнений и их определение.
19. Термины упражнений на снарядах и их определение.
20. Характеристика строевых упражнений (значение, задачи, классификация).
21. Основные требования, предъявляемые к преподавателю при подаче команд и распоряжений (громкость голоса, интонация, паузы, ударение в словах, выбор места).
22. Характеристика общеразвивающих упражнений (классификация, задачи, способы проведения).
23. Методика подбора и составления комплексов общеразвивающих упражнений. Методика разучивания общеразвивающих упражнений.
24. Характеристика и методика проведения общеразвивающих упражнений с предметами (мячами, палками, гантелями).
25. Характеристика и методика проведения общеразвивающих упражнений в парах и на гимнастической стенке.

26. Характеристика и методика проведения общеразвивающих упражнений на гимнастической скамейке.
27. Характеристика и методика проведения общеразвивающих упражнений поточным, серийным и проходным способами.
28. Внешние силы и их проявление при выполнении двигательных действий.
29. Внутренние силы и их проявление при выполнении двигательных действий в гимнастике.
30. Характеристика статических силовых упражнений.
31. Характеристика динамических силовых упражнений.
32. Характеристика маховых упражнений (Классификация, фазы и стадии двигательных действий при выполнении маховых упражнений).
33. Проявление закона сохранения количества движения при выполнении маховых упражнений в гимнастике.
34. Проявление закона сохранения момента количества движения при выполнении маховых упражнений в гимнастике.
35. Характеристика физических качеств, которые проявляются при выполнении силовых и маховых гимнастических упражнений.
36. Характеристика специальных гимнастических навыков.
37. Характеристика прыжков в гимнастике (классификация и фазы двигательных действий).
38. Характеристика акробатических упражнений (классификация, особенности техники упражнений структурных групп).
39. Методика оценки выполнения гимнастических упражнений. Виды ошибок и величина сбавки за них на видах многоборья.
40. Понятие «попытка», сбавки за невыполнение элементов и падения на видах многоборья. Выведение окончательной оценки.
41. Причины травматизма и меры предупреждения травм.
42. Виды страховки и помощи. Требования, предъявляемые к страхующему.
43. Подготовительная часть урока. Задачи, средства, методика организации и проведения.
44. Основная часть урока. Задачи, средства, методика организации и проведения.
45. Заключительная часть урока. Задачи, средства, методика организации и проведения.
46. Характеристика методов и методических приемов, применяемых при обучении гимнастическим упражнениям.
47. Характеристика этапов обучения гимнастическим упражнениям.
48. Вспомогательные и подводящие упражнения, методика их подбора.
49. Техника и методика обучения кувырку вперед.
50. Техника и методика обучения кувырку назад.
51. Техника и методика обучения стойке на лопатках.
52. Техника и методика обучения стойке на голове с опорой руками.
53. Техника и методика обучения стойке на руках.
54. Техника и методика обучения перевороту в сторону («колесо»)
55. Техника и методика обучения наскоку на мостик и толчку ногами.
56. Техника и методика обучения толчку руками.
57. Техника и методика обучения прыжку углом с косога разбега.
58. Техника и методика обучения прыжку боком.
59. Техника и методика обучения размахиванию и соскоку махом назад на перекладине для мужчин (М)
Техника и методика обучения размахиванию изгибами и перемаху в вис присев на нижней жерди для женщин (Ж).

60. Техника и методик обучения соскоку махом вперед на перекладине (М)

Техника и методика обучения подъему переворотом на верхнюю жердь (В/ж) из виса присев на нижней жерди (Н/ж) (Ж).

Контрольная работа № 1

Разработка комплекса общеразвивающих упражнений (ОРУ) без предмета

Подберите упражнения учитывая правила подбора и чередования упражнений в комплексе. Запишите упражнения с учетом правил записи ОРУ и требований к оформлению комплекса.

Контрольная работа №2

Разработка технологической карты части урока по гимнастике

Разработайте содержание комплекса ОРУ: 1. С набивным мячом. 2. С гимнастической палкой. 3. Скакалкой. 4. С гимнастической скамейкой. 5. На гимнастической стенке. подготовьте план-конспект тренировочного занятия базовой подготовки по предложенной теме. Форма плана-конспекта:

Контрольная работа №3

Проект технологической карты урока

Форма технологической карты урока

Титульный лист:

Технологическая карта
урока _____ в _____ классе СОШ № _____ города _____
на тему _____
проведенного студентом-практикантом _____ группы _____ курса факультета

_____ направления подготовки 44.03.05 Педагогическое образование (с двумя профилями подготовки), профили подготовки Физкультурное образование, безопасность жизнедеятельности Ишимского педагогического института им. П.П. Ершова (филиала) Тюменского государственного университета

(фамилия, имя, отчество)

Вторая и следующая страницы:

1. Формальная часть технологической карты урока

Учебный предмет	
Класс	
Тема	
Тип урока	
Цель	
Задачи	Образовательные: Развивающие: Воспитательные:
Формирование УУД	1. Предметные результаты: ученик узнает: ученик поймет: ученик научится: ученик получит опыт:

	2. Метапредметные результаты: Регулятивные УУД: Познавательные УУД: Коммуникативные УУД: 3. Личностные результаты:
Основные понятия, свойства, правила, теоремы, алгоритмы	
Формы организации учебной деятельности	Фронтальная (...) Индивидуальная (...) Работа в парах (...) Работа в группах (...) Коллективная (...)
Методы, приемы и технологии обучения	
Средства обучения	

2. Содержательная часть технологической карты урока

Этап урока, цель этапа	УУД	Деятельность учителя	Деятельность ученика
1. Организационный этап Цель:			
2. Актуализация опорных знаний Цель:			
3. Постановка учебной проблемы, формулирование цели урока и планирование предстоящей деятельности Цель:			
4. Усвоение новых знаний Цель:			
5. Презентация мини-проектов Цель:			
6. Закрепление знаний Цель:			
7. Рефлексия Цель:			
8. Постановка домашнего задания Цель:			
9. Подведение итогов урока Цель:			

Возможные задачи урока:**Образовательные:**

- Повторить и закрепить ...
- Создать условия для постановки проблемной ситуации о ...
- Способствовать формированию у учащихся ...
- Обеспечить усвоение учащимися ...
- Обобщить знания учащихся о...
- Отработать навык ...
- Закрепить и проверить знания учащихся о ...

Развивающие:

- Способствовать развитию представлений о ...
- Развивать у учащихся такие качества мышления как ...
- Развивать способность к творчеству через ...
- Развивать научную речь через ...
- Развивать познавательный интерес к предмету через ...
- Развивать такие познавательные процессы как ...
- Развивать организационные умения: ...
- Развивать информационные умения: ...
- Развивать интеллектуальные умения: ...

Воспитательные:

- Воспитывать культуру общения через ...
- Способствовать профессиональному самоопределению через ...
- Формировать мировоззрение через ...
- Способствовать развитию у учащихся потребности ...
- Воспитывать нравственные качества личности: ...
- Продолжить воспитание дисциплинированности через ...

Возможные формулировки универсальных учебных действий:**Личностные УУД:**

- Устанавливать связь между целью учебной деятельности и ее мотивом
- Определять общие для всех правила поведения
- Определять правила работы в группах
- Оценивать усваиваемое содержание учебного материала (исходя из личностных ценностей)
- Устанавливать связь между целью деятельности и ее результатом
- Формировать установку на ЗОЖ

Регулятивные УУД:

- Определять и формулировать цель деятельности на уроке
- Формулировать учебные задачи
- Планировать свою деятельность и действовать согласно плану или инструкции
- Отбирать адекватные средства достижения цели деятельности
- Высказывать свое предположение на основе учебного материала
- Отличать верно выполненное задание от неверного
- Осуществлять самоконтроль
- Формировать ценностные ориентации
- Владеть приемами контроля и самоконтроля
- Самостоятельно, а также совместно с учителем и одноклассниками давать оценку своей деятельности на уроке

- Адекватно воспринимать оценку своей работы

Познавательные УУД:

- Ориентироваться в учебнике, тетради, дополнительных источниках информации (выделять главное, систематизировать)

- Ориентироваться в своей системе знаний (определять границы знания/незнания)
 - Находить ответы на вопросы в тексте, иллюстрациях, использовать свой жизненный опыт
 - Проводить анализ учебного материала
 - Осуществлять синтез как составление целого из частей
 - Проводить классификацию, указывая на основание классификации
 - Проводить сравнение, объясняя критерии сравнения
 - Воспринимать смысл текста, выделять информацию из услышанного в соответствии с учебной задачей
 - Определять уровень усвоения учебного материала
 - Моделировать реальные ситуации математическим языком
 - Выделять следствия из известных положений
 - Приводить примеры и контрпримеры
- Коммуникативные УУД:
- Слушать и понимать речь других
 - Уметь с достаточной полнотой и точностью выражать свои мысли
 - Владеть диалогической формой речи в соответствии с грамматическими и синтаксическими нормами
 - Приводить аргументы, доказывать и обосновывать свою точку зрения, противостоять оппонентам в диалоге

6.2 Критерии оценивания компетенций:

Таблица 4

Карта критериев оценивания компетенций

№ п/п	Код и наименование компетенции	Индикаторы достижения компетенций, соотнесенные с планируемым и результатами обучения	Оценочные материалы	Критерии оценивания
1.	УК-7 - Способен поддерживать должный уровень физической подготовленности для обеспечения полноценной социальной и профессиональной деятельности	УК.7.1. Умеет использовать средства и методы физической культуры, необходимые для планирования и реализации физкультурно - педагогической деятельности УК.7.2. Демонстрирует	Контрольная работа экзамен	Критерии оценки: оценка «отлично» (5 баллов) выставляется студенту, если работа выполнена в соответствии со всеми требованиями методики; оценка «хорошо» (4 балла) выставляется студенту, если работа выполнена в соответствии с общими требованиями методики; оценка «удовлетворительно» (3 балла) выставляется студенту, если работа выполнена в целом в соответствии с требованиями методики; оценка «неудовлетворительно» (0-2 баллов) выставляется студенту, если работа не удовлетворяет требованиям методики.

		т необходимый уровень физических кондиций для самореализац ии в профессионал ьной деятельности		
2.	ПК-1: Способен осуществлять обучение учебному предмету на основе использования предметных методик с учетом возрастных и индивидуальны х особенностей обучающихся	ПК.1.1. Квалифициро ванно планирует и проводит уроки/ (или учебные занятия) по предмету/ предметам) обучения на основе современных теорий и стратегий обучения и воспитания с учетом гетерогенност и групп согласно освоенному профилю (профилям) подготовки. ПК.1.2. Осуществляет внеурочную деятельность в соответствии с предметной областью согласно освоенному профилю (профилям) подготовки	Проект технологичес кой карты урока экзамен	Оценка содержания технологических карт уроков: - оценка «отлично» выставляется, если правильно составлена формальная и содержательная часть технологической карты, удачно используются традиционные и инновационные технологии и методики обучения и воспитания учащихся, отсутствуют ошибки и погрешности в содержательной части и в оформлении; - оценка «хорошо» выставляется, если правильно составлена формальная и содержательная часть технологической карты, используются в основном традиционные технологии и методики обучения и воспитания, имеются отдельные погрешности в оформлении карты; - оценка «удовлетворительно» выставляется, если формальная и содержательная часть карты составлены в целом верно, с незначительными погрешностями, не всегда удачно подобраны технологии обучения и воспитания учащихся, имеются ошибки в содержании и оформлении карты; - оценка «неудовлетворительно» выставляется, если технологическая карта составлена со значительными содержательными погрешностями и/или педагогическими и методическими, имеются ошибки предметного характера.

7. Учебно-методическое и информационное обеспечение дисциплины (модуля)

7.1 Основная литература:

1. Гимнастика. Методика преподавания : учебник / В.М. Миронов, Г.Б. Рабиль, Т.А. Морозевич-Шилюк [и др.] ; под общ. ред. В.М. Миронова. — Минск : Новое знание ; Москва : ИНФРА-М, 2018. — 335 с. : ил. — (Высшее образование: Бакалавриат). - ISBN 978-985-475-578-6. - Текст : электронный. - URL: <https://znanium.com/catalog/product/925772> (дата обращения: 10.03.2020). – Режим доступа: по подписке.
2. Терехина, Р. Н. Теория и методика художественной гимнастики: подготовка спортивного резерва : учебное пособие / Р. Н. Терехина, И. А. Винер-Усманова, Е. Н. Медведева. — Москва : Спорт-Человек, 2018. — 360 с. — ISBN 978-5-9500181-3-8. — Текст : электронный // Лань : электронно-библиотечная система. — URL: <https://e.lanbook.com/book/107261> (дата обращения: 10.03.2020). — Режим доступа: для авториз. пользователей.
- 3.

7.2 Дополнительная литература:

1. Зайцева, Г. А. Физическая культура. Оптимальная двигательная активность : учебно-методическое пособие / Г. А. Зайцева. — Москва : Издательский Дом МИСиС, 2017. — 56 с. — ISBN 2227-8397. — Текст : электронный // Электронно-библиотечная система IPR BOOKS : [сайт]. — URL: <http://www.iprbookshop.ru/78532.html> (дата обращения: 10.03.2020). — Режим доступа: для авторизир. пользователей
2. Татарова, С. Ю. Мероприятия, проводимые в целях профилактики и оказание первой медицинской помощи на занятиях физической культуры студентов вузов : учебное пособие / С. Ю. Татарова, В. Б. Татаров. — Москва : Научный консультант, Российский экономический университет имени Г.В. Плеханова, 2018. — 94 с. — ISBN 978-5-6040243-0-0. — Текст : электронный // Электронно-библиотечная система IPR BOOKS : [сайт]. — URL: <http://www.iprbookshop.ru/75501.html> (дата обращения: 10.03.2020). — Режим доступа: для авторизир. пользователей
3. Сырвачева, И. С. Квалиметрия самоподготовки и самоконтроля студентов при занятиях физической культурой : учебное пособие / И. С. Сырвачева, С. Н. Зуев, В. А. Сырвачев. — Саратов : Ай Пи Эр Медиа, 2018. — 146 с. — ISBN 978-5-4486-0231-3. — Текст : электронный // Электронно-библиотечная система IPR BOOKS : [сайт]. — URL: <http://www.iprbookshop.ru/73331.html> (дата обращения: 10.03.2020). — Режим доступа: для авторизир. пользователей
4. Быченков, С. В. Теория и организация физической культуры в вузах : учебно-методическое пособие / С. В. Быченков, А. В. Курбатов, А. А. Сафонов. — Саратов : Вузовское образование, 2018. — 242 с. — ISBN 978-5-4487-0110-8. — Текст : электронный // Электронно-библиотечная система IPR BOOKS : [сайт]. — URL: <http://www.iprbookshop.ru/70999.html> (дата обращения: 10.03.2020). — Режим доступа: для авторизир. пользователей
5. Мостовая, Т. Н. Физическая культура. Подвижные игры в системе физического воспитания в ВУЗе : учебно-методическое пособие для высшего образования / Т. Н. Мостовая. — Орел : Межрегиональная Академия безопасности и выживания (МАБИВ), 2016. — 72 с. — ISBN 2227-8397. — Текст : электронный // Электронно-библиотечная система IPR BOOKS : [сайт]. — URL: <http://www.iprbookshop.ru/65717.html> (дата обращения: 10.03.2020). — Режим доступа: для авторизир. пользователей
6. Мостовая, Т. Н. Физическая культура. Осанка и здоровье (методика формирования невербального поведения) : учебно-методическое пособие для высшего образования / Т. Н. Мостовая. — Орел : Межрегиональная Академия безопасности и выживания (МАБИВ), 2016. — 48 с. — ISBN 2227-8397. — Текст : электронный // Электронно-библиотечная система IPR

BOOKS : [сайт]. — URL: <http://www.iprbookshop.ru/65716.html> (дата обращения: 10.03.2020). — Режим доступа: для авторизир. пользователей

7. Егорова, С. А. Лечебная физическая культура и массаж : учебное пособие. Курс лекций на иностранном языке (английском) / С. А. Егорова, В. Г. Петрякова. — Ставрополь : Северо-Кавказский федеральный университет, 2015. — 95 с. — ISBN 2227-8397. — Текст : электронный // Электронно-библиотечная система IPR BOOKS : [сайт]. — URL: <http://www.iprbookshop.ru/63240.html> (дата обращения: 10.03.2020). — Режим доступа: для авторизир. пользователей

8. Третьякова, Н. В. Теория и методика оздоровительной физической культуры : учебное пособие / Н. В. Третьякова, Т. В. Андрюхина, Е. В. Кетриш ; под редакцией Н. В. Третьякова. — Москва : Издательство «Спорт», 2016. — 280 с. — ISBN 978-5-906839-23-7. — Текст : электронный // Электронно-библиотечная система IPR BOOKS : [сайт]. — URL: <http://www.iprbookshop.ru/55566.html> (дата обращения: 10.03.2020). — Режим доступа: для авторизир. пользователей

9. Физическая культура и физическая подготовка [Электронный ресурс] : учебник для студентов вузов, курсантов и слушателей образовательных учреждений высшего профессионального образования МВД России / И. С. Барчуков, Ю. Н. Назаров, В. Я. Кикоть [и др.] ; под ред. И. С. Барчуков, В. Я. Кикоть. — Электрон. текстовые данные. — М. : ЮНИТИ-ДАНА, 2015. — 431 с. — ISBN 978-5-238-01157-8. — Режим доступа: <http://www.iprbookshop.ru/52588.html>

10. Виноградов, П. А. Физическая культура и спорт в сельской местности Российской Федерации: состояние, проблемы, пути решения / П. А. Виноградов, Ю. В. Окуньков, В. И. Хохлов. — Москва : Издательство «Спорт», 2015. — 208 с. — ISBN 978-5-9906734-9-6. — Текст : электронный // Электронно-библиотечная система IPR BOOKS : [сайт]. — URL: <http://www.iprbookshop.ru/43923.html> (дата обращения: 10.03.2020). — Режим доступа: для авторизир. пользователей

11. Ростомашвили, Л. Н. Адаптивная физическая культура в работе с лицами со сложными (комплексными) нарушениями развития : учебное пособие / Л. Н. Ростомашвили. — Москва : Советский спорт, 2015. — 164 с. — ISBN 978-5-9718-0776-6. — Текст : электронный // Электронно-библиотечная система IPR BOOKS : [сайт]. — URL: <http://www.iprbookshop.ru/40847.html> (дата обращения: 10.03.2020). — Режим доступа: для авторизир. пользователей

7.3. Интернет-ресурсы:

1. Федеральный закон «Об образовании в Российской Федерации» N 273-ФЗ от 29 декабря 2012 года. Режим доступа: <http://zakon-ob-obrazovanii.ru/>

2. Федеральное агентство по образованию РФ - Управление образованием. Обеспечение учебного процесса (нормативно-правовые документы; Информация; Новости; Статистика и др.) — URL: ed.gov.ru. Единое окно доступа к образовательным ресурсам. Тематический каталог образовательных ресурсов — URL: window.edu.ru

7.4. Современные профессиональные базы данных и информационные справочные системы:

№	Наименование электронно-библиотечной системы (ЭБС)	Принадлежность	Адрес сайта	Наименование организации-владельца, реквизиты договора на использование
1	Электронно-библиотечная система «Znanium.com»	Сторонняя	http://znanium.com/	ООО «Знаниум» Договор № 2т/00349-18 от 02.03.2018 на период до 01.01.2026

2	Электронно-библиотечная система «Издательство Лань»	Сторонняя	https://e.lanbook.com	ООО «Издательство Лань» Договор №2т/00221-21 от 18.02.2021 на период до 21.02.2026
3.	Электронно-библиотечная система IPRbooks	Сторонняя	http://www.iprbookshop.ru/	ООО Компания «Ай Пи Ар Медиа» Лицензионный договор № 2т/00114-21 от 02.02.2021 на период до 24.01.2026
4.	Образовательная платформа ЮРАЙТ	Сторонняя	https://urait.ru/	ООО «Юрайт-Академия» Договор № 2т/00100-21/1 от 29.01.2021 на период до 31.12.2025
5.	Универсальная справочно-информационная полнотекстовая база данных «EastView» ООО «ИВИС»	Сторонняя	https://dlib.eastview.com/browse	ООО "ИВИС". Договор №2т/03244-21 от 17.12.2021 на период до 31.12.2022

8. Перечень информационных технологий, используемых при осуществлении образовательного процесса по дисциплине (модулю):

- Лицензионное ПО, в том числе отечественного производства: пакет программ MicrosoftOffice 2010/2013/365; Windows 8/10; Интернет-соединение на базе ADSL, платформа для электронного обучения MicrosoftTeams.

- Свободно распространяемое ПО, в том числе отечественного производства: пакет программ OpenOffice; браузер GoogleChrome (или аналогичный).

9. Технические средства и материально-техническое обеспечение дисциплины (модуля)

Специализированный спортивный зал и оборудование: Щит баскетбольный игровой 2 шт.; минитрап двойной «Акрспорт-Мастер» соревновательный 1 шт.; канат гимнастический 1 шт.; стойка волейбольная 40 шт.; тренажер-пирамида; тяга универсальная 1шт.; тренажер для пресса 1 шт.; тренажер для кисти рук 1 шт.; тренажер для жима сидя 1 шт.; тренажер для бицепса 1 шт.; скамья для жима сидя 1 шт.; скамья для жима 1 шт.; рама для приседания 1 шт.; наutilus (для жима груди) 1 шт.; мастер жим 1 шт.; кольцо баскетбольное с амортизатором 2 шт.; гантель неразб. 8,0 6 шт.; гантель неразб. 10,0 1 шт.; гантель неразб. 12,0 1 шт.; гриф прямой 2 шт.; диски-разновесы 20,0 2 шт.; коврик гимнастический 5 шт.; колодки стартовые 1 шт.; стол для настольного тенниса 1 шт.; лыжи пластиковые в комплекте (крепление, палки, ботинки) 16 пар; лыжи гоночные 1 пара.

МИНИСТЕРСТВО НАУКИ И ВЫСШЕГО ОБРАЗОВАНИЯ
РОССИЙСКОЙ ФЕДЕРАЦИИ
Федеральное государственное автономное образовательное учреждение
высшего образования
«ТЮМЕНСКИЙ ГОСУДАРСТВЕННЫЙ УНИВЕРСИТЕТ»
Ишимский педагогический институт им. П.П. Ершова (филиал)
Тюменского государственного университета



УТВЕРЖДАЮ
Заместитель директора
А.Г. Поливаев
23.06.2021

ОСНОВЫ ФИЗИЧЕСКОГО ВОСПИТАНИЯ

Рабочая программа дисциплины
для обучающихся по направлению подготовки
44.03.01 Педагогическое образование
профиль подготовки: Физкультурное образование
форма(ы) обучения заочная

Родионов Алексей Николаевич. Основы физического воспитания. Рабочая программа для обучающихся по направлению подготовки 44.03.01 Педагогическое образование, профиль физкультурное образование, форма обучения (заочная). Ишим., 2021, 23 стр.

Рабочая программа дисциплины (модуля) опубликована на сайте ИПИ им. П.П. Ершова (филиала) ТюмГУ: <https://ishim.utmn.ru/sveden/educaton/#>.

1. Пояснительная записка

Цели освоения дисциплины «Основы физического воспитания» является: глубокое теоретическое осмысление обучающимися общих основ физического воспитания и спорта и формирование умений практической реализации основных теоретико-методических положений в профессиональной деятельности педагога по физической культуре и спорту.

Задачи освоения дисциплин

- изучить теоретические основы физического воспитания;
- изучить понятийный аппарат теории и методики физического воспитания и спорта;
- освоить средства и методы физического воспитания и спорта;
- изучить организационные формы физического воспитания и спорта;
- создать представление об интегрирующей роли дисциплины теории и методики физической культуры в системе дисциплин предметной подготовки.

1.1 Место дисциплины (модуля) в структуре образовательной программы

Данная дисциплина (модуль) входит в блок Б1 Дисциплины (модули). Обязательная часть. Является одной из основных дисциплин изучаемой в рамках учебного плана вуза и дающей выпускнику системное представление о системе физического воспитания, средствах, методах и содержание физической культуры и спорта. Курс формирует у студентов профессиональные компетенции в осуществлении профессиональной деятельности, осуществляет теоретические обобщения практических навыков с целью решения конкретных задач, возникающих при проведении физкультурно-оздоровительных занятий. Дисциплина основывается на знаниях, умениях полученных ранее при изучении дисциплин «Педагогика», «История ФК и С», «Теория и методика обучения».

Компетенции, формируемые данной дисциплиной, направлены на совершенствование процесса профессиональной подготовки студентов посредством соединения учебного процесса с практико-ориентированной подготовкой бакалавров

1.1. Компетенции обучающегося, формируемые в результате прохождения практики

Код и наименование компетенции	Код и наименование части компетенции	Планируемые результаты обучения: (знаниевые/функциональные)
УК – 7 Способен поддерживать должный уровень физической подготовленности для обеспечения полноценной социальной и профессиональной деятельности	УК.7.1. Умеет использовать средства и методы физической культуры, необходимые для планирования и реализации физкультурно-педагогической деятельности	Знает: - социальную роль физической культуры в развитии личности и подготовке ее к профессиональной деятельности; - значение здорового образа жизни; - влияние оздоровительных систем физического воспитания на укрепление здоровья, профилактику профессиональных заболеваний и вредных привычек; - способы контроля и оценки физического развития и физической подготовленности; - правила и способы планирования индивидуальных занятий различной целевой направленности Умеет:
	УК.7.2. Демонстрирует необходимый	

	уровень физических кондиций для самореализации в профессиональной деятельности	<ul style="list-style-type: none"> - методически правильно дозировать физические нагрузки и осуществлять самоконтроль - выполнять индивидуально подобранные комплексы оздоровительной и лечебной физической культуры, композиции ритмической и аэробной гимнастики, комплексы упражнений атлетической гимнастики; - преодолевать искусственные и естественные препятствия с использованием разнообразных способов передвижения; - осуществлять творческое сотрудничество в коллективных формах занятий физической культурой.
ПК – 1 Способен осуществлять обучение учебному предмету на основе использования предметных методик с учетом возрастных и индивидуальных особенностей	ПК.1.1. Квалифицированно планирует и проводит уроки/ (или учебные занятия) по предмету/ предметам) обучения на основе современных теорий и стратегий обучения и воспитания с учетом гетерогенности групп согласно освоенному профилю (профилям) подготовки.	<p>Знает:</p> <ul style="list-style-type: none"> - основы педагогического общения, принципы, метод, подходы к обучению и воспитанию. приёмы по транслированию учебного материала. <p>Умеет:</p> <ul style="list-style-type: none"> - организовать учебную деятельность учащихся с учетом их интересов, склонностей и потребностей.
	ПК.1.2. Осуществляет внеурочную деятельность в соответствии с предметной областью согласно освоенному профилю (профилям) подготовки	

2. Структура и объем дисциплины

Семестр 3. Форма промежуточной аттестации (зачет, экзамен) зачет. Общая трудоемкость дисциплины составляет 4 зачетных единицы, 144 академических часа, из них 16 часов,

выделенных на контактную работу с преподавателем, 128 часов, выделенных на самостоятельную работу.

Вид учебной работы	Всего часов	Часов в семестре
		9
Общая трудоемкость зач. ед.	4	4
час	144	144
Часы контактной работы (всего):		
Лекции	6	6
Практические занятия	8	8
Лабораторные / практические занятия по подгруппам		
Консультации и иная контактная работа	2	2
Часы внеаудиторной работы, включая самостоятельную работу обучающегося	128	128
Вид промежуточной аттестации (зачет, дифф. зачет, экзамен)	Зачёт	Зачёт

3. Система оценивания

Для допуска к экзамену студент должен набрать не менее 60 баллов по формам текущего контроля. Максимальное количество баллов, которые может набрать студент в ходе изучения дисциплины, составляет 100.

При наборе студентом более 61 баллов к завершению курса экзамен может быть выставлен автоматически согласно набранным баллам. Студенты, набравшие по текущему контролю менее 60 баллов, а также студенты, желающие увеличить количество полученных по результатам текущего контроля баллов, сдают экзамен в устной форме по вопросам.

Успешное усвоение предмета «Основы физического воспитания», зависит от умения студентов понять и принять задачи и содержания учебного предмета. Нужно самим принимать активное участие в учебном процессе и быть ответственным за то, что делаете на занятиях по изучаемой дисциплине и как выполняете самостоятельные внеаудиторные (домашние) задания, в качестве важного компонента обучения иностранным языкам выделяются учебные умения, необходимые для успешной учебной деятельности. Данные умения можно развивать самостоятельно и с помощью преподавателя. Условно учебные умения делятся на три группы: умения, связанные с интеллектуальными процессами; умения, связанные с организацией учебной деятельности и ее корреляции; умения компенсационные или адаптивные.

К умениям, связанным с интеллектуальными процессами относятся следующие умения: - наблюдать за тем или иным языковым явлением в иностранном языке, сравнивать и сопоставлять языковые явления в иностранном языке и родном; сопоставлять, сравнивать, классифицировать, группировать, систематизировать информацию в соответствии с определенной учебной задачей; обобщать полученную

информацию, оценивать прослушанное и прочитанное; фиксировать основное содержание сообщений; формулировать, устно и письменно, основную идею сообщения; составлять план, формулировать тезисы; готовить и презентировать развернутые сообщения типа доклада.

К умениям, связанным с организацией учебной деятельности и ее корреляции относятся: работать в разных режимах (индивидуально, в паре, в группе), взаимодействуя друг с другом; пользоваться реферативными и справочными материалами; контролировать свои действия и действия своих товарищей, объективно оценивать свои действия; обращаться за помощью, дополнительными разъяснениями к преподавателю, другим студентам.

Компенсационные или адаптивные умения позволяют: пользоваться лингвистической или контекстуальной догадкой, словарями различного характера, различного рода подсказками, опорами в тексте (ключевые слова, структура текста, предваряющая информация и др.); использовать при говорении и письме перифраз, синонимичные средства, слова-описания общих понятий, разъяснения, примеры, толкования, «словотворчество»; повторить или перефразировать реплику собеседника в подтверждении понимания его высказывания или вопроса; обратиться за помощью к собеседнику (уточнить вопрос, переспросить и др.); использовать мимику, жесты (вообще и в тех случаях, когда языковых средств не хватает для выражения тех или иных коммуникативных намерений); переключить разговор на другую тему.

Самостоятельная работа студентов направлена на решение следующих задач: развитие фонетических, грамматических и лексических навыков; формирование умений в аудировании, чтении, говорении и письменной речи; получения знаний по профессиональной и общекоммуникативной тематике; умение использовать различные коммуникативные приемы; формирование представлений о различных регистрах общения; обработка получаемой информации и формирование собственного мнения; формирование и аргументированное отстаивание собственной позиции по различным проблемам, обсуждаемым на занятиях поиск адекватных решений из моделированной ситуации.

При проведении лекций широко использовать мультимедиа аппаратуру, акцентируя внимание на схемах, рисунках, графиках, отображающих процессы и явления. Особое внимание уделить формулировкам основных понятий, законов, принципов и методов обучения и воспитания.

При проведении практических работ использовать метод проектной деятельности, в рамках которой студенты обязаны выполнять проекты по использованию полученных знаний в практической деятельности, разрабатывать интерактивные занятия с использованием презентации PowerPoint, защищая их перед группой в форме доклада. Развивать способность студента проектировать программу самообучения и разрабатывать программы культурно-просветительского характера.

1. Пример тестового задания

№	Вопрос	Ответы
1.	Вид воспитания, специфическим содержанием которого являются обучение движениям, воспитание физических качеств, овладение специальными физкультурными знаниями и формирование	1. Физической культурой; 2. Физической подготовкой; 3. Физическим воспитанием; 4. Физическим образованием.

	осознанной потребности в регулярных физкультурных занятиях, называется:	
2.	Результатом физической подготовки является:	<ol style="list-style-type: none"> 1. Физическое развитие индивидуума; 2. Физическое воспитание; 3. Физическая подготовленность; 4. Физическое совершенство.
3.	К показателям, характеризующим физическое развитие человека, относятся:	<ol style="list-style-type: none"> 1. Показатели телосложения, здоровья и развития физических качеств; 2. Показатели уровня физической подготовленности и спортивных результатов; 3. Уровень и качество сформированных спортивных двигательных умений и навыков; 4. Уровень и качество сформированных жизненно важных двигательных умений и навыков.
4.	Основным специфическим средством физического воспитания являются:	<ol style="list-style-type: none"> 1. Оздоровительные силы природы; 2. Гигиенические факторы; 3. Физические упражнения; 4. Тренажеры и тренажерные устройства, гири, гантели, штанги, амортизаторы, эспандеры.
5.	Физические упражнения – это:	<ol style="list-style-type: none"> 1. Такие двигательные действия, которые направлены на формирование двигательных умений и навыков; 2. Такие двигательные действия (включая их совокупности), которые направлены на реализацию задач физического воспитания, сформированы и организованы по его закономерностям; 3. Виды двигательных действий, направленные на морфологические и функциональные перестройки организма; 4. Виды двигательных действий, направленные на изменение форм телосложения и развитие физических качеств.
6.	Под техникой физических упражнений понимают:	<ol style="list-style-type: none"> 1. Способы выполнения двигательных действий, с помощью которых двигательная задача решается целесообразно с относительно большой эффективностью; 2. Способы выполнения двигательных действий, оставляющие эстетически благоприятное впечатление; 3. Определенную упорядоченность и согласованность как процессов, так и элементов содержания данного упражнения; 4. Видимую форму, которая характеризуется соотношением пространственных,

		временных и динамических параметров движения.
7.	К специфическим методам физического воспитания относятся:	<ol style="list-style-type: none"> 1. Методы срочной информации; 2. Словесные методы; 3. Методы строго регламентированного упражнения, игровой и соревновательный методы; 4. Практический метод, видеометод, методы самостоятельной работы.
8.	Какой из нижеперечисленных методов представляет собой последовательное выполнение специально подобранных упражнений, воздействующих на различные мышечные группы и функциональные системы по типу непрерывной или интервальной работы:	<ol style="list-style-type: none"> 1. Метод сопряженного воздействия; 2. Игровой метод; 3. Круговой метод; 4. Метод переменного-непрерывного упражнения.
9.	Методы строго регламентированного упражнения подразделяются на:	<ol style="list-style-type: none"> 1. Методы обучения двигательным действиям и методы воспитания физических качеств; 2. Методы общей и специальной физической подготовки; 3. Игровой и соревновательный методы; 4. Специфические и общепедагогические методы.
10.	Сущность методов строго регламентированного упражнения заключается в том, что:	<ol style="list-style-type: none"> 1. Каждое упражнение направлено одновременно на совершенствование техники движения и на развитие физических качеств; 2. Они являются связующим звеном между запроектированной целью и конечным результатом физического воспитания; 3. Они определяют строгую организацию занятий физическими упражнениями; 4. Каждое упражнение выполняется в строго заданной форме и с точно обусловленной нагрузкой.
11.	Какие из перечисленных принципов являются обще методическими:	<ol style="list-style-type: none"> 1. Принцип сознательности и активности, принцип наглядности, принцип доступности и индивидуализации; 2. Принцип непрерывности, принцип системного чередования нагрузок и отдыха; 3. Принцип адаптированного сбалансирования динамики нагрузок. Принцип цикличности; 4. Принцип постепенного наращивания развивающе-тренирующих воздействий, принцип возрастной адекватности направлений физического воспитания.

12.	Какой принцип предусматривает оптимальное соответствие задач, средств и методов физического воспитания возможностям занимающихся:	<ol style="list-style-type: none"> 1. Принцип сознательности и активности; 2. Принцип доступности и индивидуализации; 3. Принцип научности; 4. Принцип связи теории с практикой.
13.	Система движений, объединенная смысловыми двигательными задачами, называется:	<ol style="list-style-type: none"> 1. Двигательными действиями; 2. Спортивной техникой; 3. Подвижной игрой; 4. Физическими упражнениями.
14.	Оптимальная степень владения техникой действия, характеризующаяся автоматизированным управлением движениями, высокой прочностью и надежностью исполнения, называется:	<ol style="list-style-type: none"> 1. Двигательным умением; 2. Техническим мастерством; 3. Двигательной одаренностью; 4. Двигательным навыком.
15.	Основным отличительным признаком двигательного навыка является:	<ol style="list-style-type: none"> 1. Нестабильность в выполнении двигательного действия; 2. Постоянная сосредоточенность внимания на технике выполнения двигательного действия; 3. Автоматизированность управления двигательными действиями; 4. Неустойчивость к действию сбивающих факторов.
16.	При непосредственном разучивании техники двигательного действия, если оно сравнительно несложное по технике, то его лучше осваивать:	<ol style="list-style-type: none"> 1. Сразу в целостном исполнении (метод целостно-конструктивного упражнения); 2. По частям с последующим объединением отдельных частей в целое (расчлененно-конструктивный метод); 3. В различных игровых ситуациях (игровой метод); 4. В различных соревновательных ситуациях: «кто правильнее», «кто точнее», «кто лучше» (соревновательный метод)
17.	Основным условием положительного переноса навыка является:	<ol style="list-style-type: none"> 1. Высокий уровень профессионального мастерства педагога по физической культуре; 2. Наличие структурного сходства в главных фазах этих двигательных действий; 3. Соблюдение принципа сознательности и активности; 4. Учет индивидуальных особенностей занимающихся.
18.	Физические качества – это:	<ol style="list-style-type: none"> 1. Индивидуальные особенности, определяющие уровень двигательных возможностей человека; 2. Врожденные морфофункциональные качества, благодаря которым возможна физическая активность человека,

		получающая свое полное проявление в целесообразной двигательной деятельности; 3. Комплекс различных проявлений человека в определенной двигательной деятельности; 4. Комплекс способностей занимающихся физической культурой и спортом, выраженных в конкретных результатах.
19.	Число движений в единицу времени характеризует:	1. Темп движений; 2. Ритм движений; 3. Скоростную выносливость; 4. Сложную двигательную реакцию.
20.	Возможности человека, обеспечивающие ему выполнение двигательных действий в минимальный для данных условий промежуток времени, называются:	1. Двигательной реакцией; 2. Скоростными способностями; 3. Скоростно-силовыми способностями; 4. Частотой движений.

Пример комплексной работы по теме «Средства и методы развития физических качеств»

1. Составить комплекс средств и методов развития силовых способностей.
2. Составить комплекс средств и методов развития быстроты.
3. Разработать комплекс средств и методов развития общей выносливости.
4. Составить комплекс средств и методов развития ловкости.
5. Составить комплекс средств и методов развития гибкости.
6. Составить комплекс средств и методов развития прыгучести.

Рекомендации студенту:

На основе теоретических знаний о средствах и методах развития физических качеств, разработать комплекс средств и методов развития физических качеств. Представить в печатной форме на листе А4 в следующем виде:

Тема: развитие силовых способностей.

№ п/п	Виды	Методы	Средства
1.	Относительная	- --	- --
2.	Абсолютная	- --	- --
3.	Взрывная	---	---

Тема: развитие гибкости.

№ п/п	Виды	Методы	Средства
1.	Активная	- --	- --
2.	Пассивная	- --	- --

Тема: развитие быстроты.

№ п/п	Виды	Методы	Средства
1.	быстрота двигательных реакций (различают простые и сложные реакции);	- --	- --
2.	быстрота одиночных движений;	- --	- --
3.	частота движений	---	---

Тема: развитие ловкость.

№ п/п	Виды	Методы	Средства
1.	Общая ловкость	---	---
2.	Специальная ловкость : А) Прыжковая ловкость	- --	-- -
3.	Б)Акробатическая	- - -	- - -

Тема: развитие выносливость.

№			

п/п	Виды	Методы	Средства
1.	Общая	- --	- --
2.	Силовая	- --	- --
3.	Скоростная	- --	- --

Пример контрольной работы Разработка комплекса средств для развития физических качеств юных спортсменов

Контрольная работа №1

Тема: «Общие основы теории и методики физической культуры»

Вариант 1:

1. Основные категории ТФК. (дать определение).
2. Методы физического воспитания:
методы обучения двигательным действиям.
Дать характеристику целостно-конструктивному, расчлененному методам и привести пример из избранного вида спорта.

Вариант 2:

1. Характеристика основных категорий ТФК.
2. Методы развития физических качеств.
Дать характеристику стандартному, переменному, непрерывному, интервальному, стандартно-непрерывному, стандартно-интервальному, переменному-непрерывному, переменному-интервальному методу. Пример из избранного вида спорта.

Вариант 3:

1. Предмет, цели, задачи ТФК
Методические (дидактические) принципы.
2. Дать характеристику:
Принципу сознательности и активности.
Принципу доступности и индивидуализации
Принципу систематичности

Контрольная работа №2 по теме «Основы развития силовых способностей»

1 вариант

2. Определение мышечной силы
3. Факторы, определяющие силовые способности
4. Метод максимальных усилий, его направленность, содержание компонентов нагрузки

2 вариант

1. Определение ускоряющей силы
2. Классификация силовых способностей
3. Метод непредельных усилий с нормированным количеством повторений, его направленность, содержание компонентов нагрузки

3 вариант

1. Определение силовой выносливости
2. Режимы мышечного сокращения
3. «Ударный» метод, его направленность, содержание компонентов нагрузки

Контрольная работа №3 по теме «Основы развития гибкости»

1 вариант

3. Определение гибкости, её понятие.
4. Факторы, определяющие уровень развития гибкости
5. Методика развития гибкости

2 вариант

1. Определение стретчинга и его сущность
2. Классификация гибкости
3. Контрольные упражнения для определения уровня развития гибкости

Структура контрольной работы

1. **Титульный лист.**
2. **План.**
3. **Введение..**
4. **Основная часть.**
5. **Выводы.**

(образец)

Пример домашней самостоятельной работы

Разработка плана конспекта физкультурного занятия и подвижной игры по разделу школьной программы

Составить план – конспект подвижной игры

Тема : _____

Дата проведения

Время _____.

Класс ____

Место проведения: _____

Инвентарь: _____
 Задачи:
 1. Образовательная _____
 2. Оздоровительная: _____
 3. Воспитательная: _____

Содержание	Дозировка	Методические указания

Примерный План – конспект подвижной игры

Дата проведения 17 января 2014 года

Время 45 мин.

Класс 4

Место проведения: спортивный зал

Инвентарь секундомер, свисток, мел, скакалка

Задачи:

1. Образовательная: Разучивание подвижных игр: «Воробьи-попрыгунчики»; «Бездомный заяц»; «Не попадись на удочку».
2. Оздоровительная: Развитие внимания, ловкости, выносливости
3. Воспитательная: Развитие товарищества

Содержание	Дозировка	Методические указания
<p><u>Название игры: «Бездомный заяц»</u></p> <p><u>Ход игры:</u> Из числа игроков выбирается охотник и бездомный заяц, остальные чертят себе круги и встают внутрь. Бездомный заяц убегает, а охотник догоняет его. Заяц может спастись от охотника, забежав в любой круг, тогда заяц что стоял в кругу, должен сразу убежать, потому что он становится бездомным, и охотник будет гоняться за ним. Как только охотник поймает зайца, он сам становится зайцем а выбывший заяц- охотником</p> <p><u>Подведение итогов игры:</u> Выигрывает тот, кто остался последним</p>	10'	<p>Громко и четко студент объясняет правила игры и строго следит за их соблюдением.</p> <p><u>Правила игры:</u></p> <p>1) не толкаться, когда заходят в круг</p> <p>2) не выбегать раньше времени</p>

--	--	--

Индивидуальный творческий методический проект и его практическая реализация
Организация и методика проведения подвижных игр

Задание:

Разработать и организовать проведение подвижной игры направленной на развитие физических качеств.

Критерии оценки:

Все параметры оцениваются по балльной системе. Затем, суммируются все баллы, и в рейтинг студента вносится итоговый балл за данный вид работы.

1 балл – за полную реализацию компонента, в соответствии с методическими требованиями;

0 баллов – за полное отсутствие компонента или грубые ошибки при его реализации.

№	Оцениваемые параметры	Балл	
1	Подготовленность места и инвентаря к занятию	0	1
2	Внешний вид тренера, культура речи и поведения	0	1
3	Эффективность использования места занятий и инвентаря	0	1
4	Качество показа, использование дополнительных средств наглядности	0	1
5	Правильность методов обучения двигательным действиям и развития физических качеств	0	1
6	Предупреждение и устранение ошибок	0	1
7	Соблюдение мер безопасности, страховка занимающихся	0	1
8	Эмоциональность, интерес, активность занимающихся	0	1

Дисциплина «Основы физического воспитания» предусматривает обязательное посещение студентом практических занятий. Она реализуется через систему аудиторных и домашних работ, входных и итоговых контрольных работ.

Самостоятельная работа студентов заключается в изучении ряда теоретических вопросов, в выполнении домашних заданий с целью подготовки к практическим занятиям. Контроль над самостоятельной работой студентов и проверка их знаний проводится в виде индивидуальной беседы, контрольных работ, отчетов по работам практических

занятий, по решению задач. Итоговый контроль знаний и умений осуществляется в ходе экзамена.

4. Содержание дисциплины

4.1. Тематический план дисциплины

№ п/п	Наименование тем и/или разделов	Объем дисциплины (модуля), час.				Иные виды контактной работы
		Всего	Виды аудиторной работы (академические часы)			
			Лекции	Практические занятия	Лабораторные / практические занятия по подгруппам	
1	2	3	4	5	6	7
1.	Безопасный отдых в походах и путешествиях. Правила поведения и меры по обеспечению безопасности.	2	2			
2.	Подготовка и проведение выездов на природу и туристических походов.	2	2			
3.	Ориентирование на местности, в незнакомом городе. Действия при происшествиях за границей.	4	2	2		
4.	Акклиматизация человека к различным природным условиям	2		2		
5.	Проблемы добровольной и вынужденной автономии в природных и городских условиях.	2		2		
6.	Безопасный отдых в походах и путешествиях. Правила поведения и меры по обеспечению безопасности.	2		2		
7	Зачет, консультация					2
	Итого (часов)	16	6	8		2

*- если предусмотрены учебным планом ОП.

4.2. Содержание дисциплины по темам

№ раздела	Наименование раздела	Содержание раздела
1	2	3

1	Основные понятия и определения в сфере ФКиС	Введение в теорию физической культуры и спорта. Теория и методика физической культуры и спорта как наука и учебная дисциплина и исторические аспекты её становления. Социальная функция физической культуры как общественного явления. Вводная характеристика направлений, форм и социальных функций физической культуры и спорта. Факторы физической культуры в аспекте их оздоровительной ценности. Системность компонентов, составляющих область физической культуры и спорта. Общая характеристика физической культуры. Цель и задачи функционирования физической культуры в обществе.
2	Дидактические принципы, методы и средства физического воспитания	Дидактические принципы, регламентирующие процесс формирования физической культуры личности. Средства физического воспитания. Средства и методы формирования физической культуры личности человека. Методические основы формирования физической культуры личности. Дидактические и специфические методы воспитания и обучения в физическом воспитании.
3	Периодизация развития физических качеств	Синхронные периоды и половозрастные особенности развития двигательных способностей школьников в процессе физического воспитания. Направленное формирование личности в процессе формирования её физической культуры и взаимосвязь различных сторон процесса развития кондиционных способностей.
4	Методы развития физических качеств в процессе физического воспитания	Методы и средства развития силовых способностей Методы и средства развития скоростных способностей Методика воспитания физических способностей. Основы развития скоростно-силовых способностей Методика воспитания гибкости, формирования осанки и телосложения. Основы развития

		<p>гибкости.</p> <p>Методика воспитания физических способностей. Основы развития скоростных способностей</p> <p>Методика воспитания физических способностей. Основы развития скоростно-силовых способностей</p> <p>Методика воспитания физических способностей. Основы развития выносливости</p> <p>Методика воспитания координации и ориентировки в пространстве. Основы развития координационных способностей.</p>
5	Основы обучения двигательным действиям	<p>Сущность управления двигательной функцией человека, ее структура и составляющие. Формы построения занятий физическими упражнениями. Оценка эффективности физкультурно-спортивных занятий.</p> <p>Закономерности формирования двигательного навыка.</p>
6	Организация и планирование процесса обучения основным видам движений	<p>Содержание, уровни и документы планирования.</p> <p>Методика обучения двигательным действиям.</p> <p>Организационно — методические основы управления процессом овладения двигательными действиями.</p>
7	Теоретико-практические основы развития физических качеств	<p>Методика воспитания физических способностей. Основы развития силовых способностей</p> <p>Методика воспитания физических способностей. Основы развития скоростных способностей</p> <p>Методика воспитания физических способностей. Основы развития скоростно-силовых способностей</p> <p>Методика воспитания физических способностей. Основы развития выносливости</p> <p>Методика воспитания гибкости, формирования осанки и телосложения. Основы развития гибкости</p> <p>Методика воспитания физических способностей. Основы развития координационных способностей</p>
8	Теоретические основы физкультурного образования школьников	<p>Направленное формирование личности в процессе формирования её физической культуры и взаимосвязь различных сторон процесса.</p> <p>Организация физкультурного образования. Формы построения занятий физическими упражнениями.</p> <p>Оценка эффективности физкультурно-спортивных занятий.</p> <p>Планирование и контроль в процессе физического воспитания.</p> <p>Концептуальные подходы к физкультурному образованию учащихся. Общие и частные</p>

		методики Способы построения уроков физической культуры. Технология планирования физкультурного образования
9	Организация и концептуальные основы физкультурного образования обучающихся	Концептуальные подходы к физкультурному образованию учащихся. Общие и частные методики Способы построения уроков физической культуры. Технология планирования физкультурного образования

6.2 Критерии оценивания компетенций:

Таблица 4

Карта критериев оценивания компетенций

№ п/п	Код и наименование компетенции	Индикаторы достижения компетенций, соотнесенные с планируемым и результатами обучения	Оценочные материалы	Критерии оценивания
1.	УК – 7 Способен поддерживать должный уровень физической подготовленности для обеспечения полноценной социальной и профессиональной деятельности	<p>УК.7.1. Умеет использовать средства и методы физической культуры, необходимые для планирования и реализации физкультурно - педагогической деятельности</p> <p>УК.7.2. Демонстрирует необходимый уровень физических кондиций для самореализац</p>	Комплексная контрольная работа Тест	Критерии оценки: оценка «отлично» (5 баллов) выставляется студенту, если работа выполнена в соответствии со всеми требованиями методики; оценка «хорошо» (4 балла) выставляется студенту, если работа выполнена в соответствии с общими требованиями методики; оценка «удовлетворительно» (3 балла) выставляется студенту, если работа выполнена в целом в соответствии с требованиями методики; оценка «неудовлетворительно» (0-2 баллов) выставляется студенту, если работа не удовлетворяет требованиям методики.

		ии профессионал ьной деятельности		
2.	УК – 7 Способен поддерживать должный уровень физической подготовленности для обеспечения полноценной социальной и профессиональной деятельности	УК.7.1. Умеет использовать средства и методы физической культуры, необходимые для планирования и реализации физкультурно - педагогической деятельности УК.7.2. Демонстрирует необходимый уровень физических кондиций для самореализации в профессиональной деятельности	Индивидуальный творческий методический проект и его практическая реализация	Критерии оценки: оценка «отлично» (5 баллов) выставляется за полную реализацию всех компонента, в соответствии с методическими требованиями при условии суммарного балла не менее 8; оценка «хорошо» (4 балла) выставляется студенту за полную реализацию практически всех компонентов, в соответствии с методическими требованиями при условии суммарного балла не менее 6; оценка «удовлетворительно» (3 балла) выставляется студенту, за частичную реализацию всех или большей части компонентов, в соответствии с методическими требованиями при условии суммарного балла не менее 6; оценка «неудовлетворительно» (0-2 баллов) выставляется студенту, если работа не удовлетворяет требованиям и сумма полученных баллов менее 6;
3.	ПК – 1 Способен осуществлять обучение учебному предмету на основе	ПК.1.1. Квалифицированно планирует и проводит уроки/ (или учебные	Проект Самостоятельная работа	Критерии оценки: - оценка «отлично» (18-20 баллов) выставляется студенту, если проект выполнен в соответствии с требованиями к оформлению конспекта или технологической карты

	использования предметных методик с учетом возрастных и индивидуальных особенностей	занятия) по предмету/предметам) обучения на основе современных теорий и стратегий обучения и воспитания с учетом гетерогенности и групп согласно освоенному профилю (профилям) подготовки. ПК.1.2. Осуществляет внеурочную деятельность в соответствии с предметной областью согласно освоенному профилю (профилям) подготовки		внеклассного спортивного мероприятия или урока по ФК отличается новизной, практической значимостью и защищен; - оценка «хорошо» (14-17 баллов) выставляется студенту, если проект выполнен в соответствии с требованиями к оформлению конспекта или технологической карты внеклассного спортивного мероприятия или урока по ФК отличается новизной, практической значимостью и защищен; - оценка «удовлетворительно» (10-13 баллов) выставляется студенту, если проект выполнен в целом в соответствии с требованиями к оформлению конспекта или технологической карты внеклассного спортивного мероприятия или урока по ФК защищен; ; - оценка «неудовлетворительно» (0-9 баллов) выставляется студенту, если проект выполнен не в соответствии с требованиями конспекта или технологической карты внеклассного спортивного мероприятия или урока по ФК и/или не защищен.
--	--	--	--	--

7. Учебно-методическое и информационное обеспечение дисциплины (модуля)

7.1 Основная литература:

1 Железняк, Ю.Д. Методика обучения физической культуре [Текст] : учебник для вузов по напр. подготовки "Пед. образование" профиль "Физ. культура" / Ю. Д. Железняк ; И.В. Кулишенко, Е.В. Крякина ; под ред. Ю.Д. Железняка. - М. : Академия, 2013. - 256 с. - (Высшее профессиональное образование) (Бакалавриат)

2. Кузнецов, В.С. Теория и методика физической культуры [Текст] : учебник для вузов по напр. подготовки "Пед. образование" профиль "Физ. культура" / В. С. Кузнецов. - М. : Академия, 2012. - 416 с. - (Высшее профессиональное образование) (Бакалавриат).

3 .Холодов, Ж.К. Теория и методика физической культуры и спорта [Текст] : учебник для вузов по напр. подготовки "Пед. образование" профиль "Физ. культура" / Ж. К. Холодов ; В.С. Кузнецов. - 11-е изд., стер. - М. : Академия, 2013. - 480 с. - (Высшее профессиональное образование) (Бакалавриат).

7.2 Дополнительная литература:

1. Настольная книга учителя физической культуры [Текст] / авт.-сост. Г.И. Пагадаев. – 2-е изд., перераб. и доп. – М.: Физкультура и спорт, 2000. – 496 с. (Н)
2. Матвеев, А.П. Методика физического воспитания с основами теории [Текст]: учеб. пособие для вузов / А.П. Матвеев, С.Б. Мельников. – М.: Просвещение, 1991. – 191 с. (Н/м)
3. Муравьев В.А., Залетаев И.П., Анализ проведения урока физкультуры: М., СпортАкадемПресс, 2002 – 92 с.
4. Сулейманов И.И., Общее физкультурное образование: учебник, Омск, СибГАФК, 1998 – 268 с. Холодов Ж.К., Кузнецов В.С., Теория и методика физического воспитания и спорта: учеб. пособие для студ. вузов – М., «Академия», 2001 – 480 с.
5. Теория и методика физической культуры: Учебник/ Под ред. проф. Ю.Ф.Курамшина. – М.: Советский спорт, 2003 – 464 с.

7.3 Интернет-ресурсы:

1. Федеральный закон «Об образовании в Российской Федерации» N 273-ФЗ от 29 декабря 2012 года. Режим доступа: <http://zakon-ob-obrazovanii.ru/>
2. Федеральное агентство по образованию РФ - Управление образованием. Обеспечение учебного процесса (нормативно-правовые документы; Информация; Новости; Статистика и др.) – URL: ed.gov11. Единое окно доступа к образовательным ресурсам. Тематический каталог образовательных ресурсов – URL: window.edu.ru

7.4. Современные профессиональные базы данных и информационные справочные системы:

№	Наименование электронно-библиотечной системы (ЭБС)	Принадлежность	Адрес сайта	Наименование организации-владельца, реквизиты договора на использование
1	Электронно-библиотечная система «Znaniium.com»	Сторонняя	http://znaniium.com/	ООО «Знаниум» Договор № 2т/00349-18 от 02.03.2018 на период до 01.01.2026
2	Электронно-библиотечная система «Издательство Лань»	Сторонняя	https://e.lanbook.com	ООО «Издательство Лань» Договор №2т/00221-21 от 18.02.2021 на период до 21.02.2026
3.	Электронно-библиотечная система IPRbooks	Сторонняя	http://www.iprbookshop.ru/	ООО Компания «Ай Пи Ар Медиа» Лицензионный договор № 2т/00114-21 от 02.02.2021 на период до 24.01.2026
4.	Образовательная платформа ЮРАЙТ	Сторонняя	https://urait.ru/	ООО «Юрайт-Академия» Договор № 2т/00100-21/1 от 29.01.2021 на

				период до 31.12.2025
5.	Универсальная справочно-информационная полнотекстовая база данных "EastView" ООО «ИВИС»	Сторонняя	https://dlib.eastview.com/browse	ООО "ИВИС". Договор №2т/03244-21 от 17.12.2021 на период до 31.12.2022

8. Перечень информационных технологий, используемых при осуществлении образовательного процесса по дисциплине (модулю):

- Лицензионное ПО, в том числе отечественного производства: пакет программ MicrosoftOffice 2010/2013/365; Windows 8/10; Интернет-соединение на базе ADSL, платформа для электронного обучения MicrosoftTeams.

- Свободно распространяемое ПО, в том числе отечественного производства: пакет программ OpenOffice; браузер GoogleChrome (или аналогичный).

9. Технические средства и материально-техническое обеспечение дисциплины

Современные образовательные технологии предусматривают использование компьютера, аудио и DVD-аппаратуры. Средства обучения включают учебно-справочную литературу (рекомендованные учебники и учебные пособия, словари), учебные и аутентичные печатные аудио- и видео-материалы, Интернет-ресурсы. Учебная аудитория оборудована необходимыми средствами.

МИНИСТЕРСТВО НАУКИ И ВЫСШЕГО ОБРАЗОВАНИЯ
РОССИЙСКОЙ ФЕДЕРАЦИИ
Федеральное государственное автономное образовательное учреждение
высшего образования
«ТЮМЕНСКИЙ ГОСУДАРСТВЕННЫЙ УНИВЕРСИТЕТ»
Ишимский педагогический институт им. П.П. Ершова (филиал)
Тюменского государственного университета



УТВЕРЖДАЮ
Заместитель директора
Поливаев А.Г.
23.06.2021

СПОРТИВНЫЕ И ПОДВИЖНЫЕ ИГРЫ
Рабочая программа дисциплины
для обучающихся по направлению подготовки
44.03.01 Педагогическое образование
Профиль подготовки: Физкультурное образование
форма(ы) обучения заочная

Поливаев А.Г. Спортивные и подвижные игры. Рабочая программа для обучающихся по направлению подготовки 44.03.01 Педагогическое образование, профиль подготовки Физкультурное образование, форма(ы) обучения заочная. Ишим, 2021.

Рабочая программа дисциплины (модуля) опубликована на сайте ИПИ им. П.П. Ершова (филиала) ТюмГУ: Спортивные и подвижные игры [электронный ресурс] / Режим доступа: <https://www.utmn.ru/sveden/education/#>.

Пояснительная записка

Дисциплина составляет содержание профессиональной подготовки студентов, формирует важную профессиональную компетенцию, обеспечивающую качественное проведение уроков ФК, на основе спортивных игр.

Цель: формирование систематизированных знаний в области теории и методики спортивных игр, умений и навыков выполнения основных двигательных действия в спортивных играх, профессиональных компетенций при проведении уроков по спортивным играм.

Задачи:

- Содействовать формированию у студентов целостного представления о профессиональной деятельности в сфере физической культуры и спорта на основе спортивных игр;
- обучать профессиональной деятельности при опоре на специфику спортивных игр;
- формировать знания об истории, правилах, технике и тактике, методике обучения в игровых видах спорта;
- формировать двигательные умения и навыки выполнения основных технико-тактических действий в игровых видах спорта;
- содействовать овладению студентами методикой обучения двигательным действиям в спортивных играх;
- обучать технологии проведения уроков по физической культуре из раздела «спортивные игры»

1.1. Место дисциплины (модуля) в структуре образовательной программы

Данная дисциплина (модуль) входит в блок Б1 Дисциплины (модули). Обязательная часть. Для ее освоения необходимы знания, умения и компетенции из следующих ранее освоенных дисциплин: «Общие основы теории и методики физической культуры», «Педагогическое физкультурно-спортивное совершенствование», «Физическая культура и спорт (учебно-тренировочные занятия) (элективная дисциплина)», «Практикум по методике обучения двигательным действиям».

1.2. Компетенции обучающегося, формируемые в результате освоения данной дисциплины (модуля)

Код и наименование компетенции (из ФГОС ВО)	Код и наименование части компетенции (при наличии паспорта компетенций)	Планируемые результаты обучения: (знаниевые/функциональные)
УК-7. Способен поддерживать должный уровень физической подготовленности для обеспечения полноценной социальной и профессиональной деятельности	УК.7.1. Умеет использовать средства и методы физической культуры, необходимые для планирования и реализации физкультурно-педагогической деятельности	Знает средства и методы организации самостоятельной физической культуры Умеет использовать средства и методы физической культуры, необходимые для планирования и реализации физкультурно-педагогической деятельности
	УК.7.2. Демонстрирует необходимый уровень физических кондиций для самореализации в профессиональной деятельности	Умеет организовать самостоятельную физическую культуру. Умеет осуществлять контроль уровня физических кондиций для самореализации в профессиональной

		деятельности
ОПК-9. Способен понимать принципы работы современных информационных технологий и использовать их для решения задач профессиональной деятельности	ОПК.9.1. Разрабатывает и реализует часть учебной дисциплины средствами электронного образовательного ресурса	Знает современные информационные технологии, принципы их применения в профессиональной деятельности Умеет использовать современные информационные технологии для решения задач профессиональной деятельности
	ОПК.9.2. Создает документы и образовательные продукты (методические рекомендации, презентации уроков, индивидуальные задания и т.п.) с помощью соответствующих редакторов и специализированных программ	Умеет применять дистанционные технологии обучения при организации спортивных и подвижных игр
ПК-1. Способен осуществлять обучение учебному предмету на основе использования предметных методик с учетом возрастных и индивидуальных особенностей обучающихся	ПК.1.1. Квалифицированно планирует и проводит уроки/ (или учебные занятия) по предмету/ предметам обучения на основе современных теорий и стратегий обучения и воспитания с учетом гетерогенности групп согласно освоенному профилю (профилям) подготовки	Знает структуру и содержание уроков физической культуры по разделу спортивные игры Умеет организовать и провести уроки физической культуры по разделу спортивные игры в соответствии с требованиями ФГОС
	ПК.1.2. Осуществляет внеурочную деятельность в соответствии с предметной областью согласно освоенному профилю (профилям) подготовки	Умеет организовать внеурочную физкультурно-спортивную деятельность на основе спортивных игр
	ПК.1.3. Участвует и вовлекает учащихся в развитие культуры и решение проблем региона (местного сообщества) согласно освоенному профилю (профилям) подготовки	Умеет вовлечь обучающихся в дополнительные занятия ФКиС по спортивным играм (на базе общеобразовательной или спортивной школы)

2. Структура и объем дисциплины

Таблица 1

Вид учебной работы	Всего часов (академические часы)	Часов в семестре	Часов в семестре	Часов в семестре
		(академические часы)	(академические часы)	(академические часы)
		7	8	9
Общий объем зач. ед. час	13	4	5	4
	468	144	180	144
Из них:				
Часы контактной работы (всего):	52	16	20	16

Лекции	18	6	6	6
Практические занятия	28	8	12	8
Лабораторные / практические занятия по подгруппам				
Консультации и иная контактная работа	6	2	2	2
Часы внеаудиторной работы, включая самостоятельную работу обучающегося	416	128	160	128
Вид промежуточной аттестации (зачет, диф. зачет, экзамен)		зачет	экзамен	экзамен

3. Система оценивания

3.1. По данной дисциплине используется балльно-рейтинговая системы оценки. Критерии балльной оценки: макс.балл – 100, мин.балл – 0, на оценку «5» от 91 до 100 баллов, на оценку «4» - от 76 до 90 баллов, на оценку «3» (на «зачтено») – от 61 до 75 баллов.

4. Содержание дисциплины

4.1. Тематический план дисциплины

Таблица 2

№ п/п	Наименование тем и/или разделов	Объем дисциплины (модуля), час.				
		Всего	Виды аудиторной работы (академические часы)			Консультации и иная контактная работа
			Лекции	Практические занятия	Лабораторные/практические занятия по подгруппам	
1	История развития баскетбола	2	1	1		
2	Правила баскетбола. Жесты судей	3	2	1		
3	Техника баскетбола	6	2	4		
4	Тактика баскетбола	3	1	2		
5	История волейбола. Правила волейбола	3	2	1		
6	Техника и тактика волейбола	8	2	6		
7	История развития игры и игровой деятельности	0				
8	Методика проведения и организации подвижных игр	2	1	1		
9	Методика проведения подвижных игр, игр-аттракционов и эстафет	3	1	2		
10	Методика проведения подвижных игр в различных классах	2		2		
11	Характеристика спортивных игр как средства физического	2	2			

	воспитания					
12	Система соревнований. Соревновательная деятельность в спортивных играх	2	2			
13	Методика обучения и тренировки в спортивных играх	10	2	8		
	Зачет	2				2
	Экзамен	2				2
	Экзамен	2				2
	Итого (часов)	52	18	28		6

4.2. Содержание дисциплины (модуля) по темам

1. Теория и практика баскетбола: История баскетбола. Первые правила, эволюция правил и техники баскетбола. Техника и тактика игры. Классификация приемов техники и тактики баскетбола. Методика обучения техническим приемам и тактическим действиям в баскетболе на начальном этапе обучения. Правила игры и механика судейства в баскетболе. Организация соревнований по баскетболу.

2. Методика организации и проведения подвижных игр: Понятие игры, зарождение игры. Сущность игровой деятельности. Классификация игр. Отличия подвижных игр от спортивных. Классификация подвижных игр. Методика проведения игр-эстафет, подвижных игр, игр-аттракционов. Дозирование нагрузки в подвижных играх. Особенности проведения подвижных игр с различным возрастным контингентом занимающихся.

3. Общие основы спортивных игр: Сущность спортивных игр. История развития игровых видов спорта. Классификация спортивных игр. Соревнования по спортивным играм. Системы розыгрыша соревнований. Методика обучения и тренировки в спортивных играх. Урочные и неурочные формы занятий спортивными играми, их характеристики. Планирование, учет и контроль в спортивных играх. Средства и методы тренировки в спортивных играх. Управление командой в спортивных играх. Методика проведения уроков по физической культуре из раздела спортивных игр.

5. Учебно-методическое обеспечение и планирование самостоятельной работы обучающихся

Таблица 3

№ темы	Модули и темы	Формы СРС, включая требования к подготовке к занятиям
1.	История развития баскетбола	Реферат по теме «История развития баскетбола в СССР, России». Тест
2.	Правила баскетбола. Жесты судей	Доклад «Изменение и дополнение правил баскетбола». Тест
3.	Техника баскетбола	Проект план-конспекта основной части урока по теме «Обучение и совершенствование техники предложенного технического приема баскетбола»
4.	Тактика баскетбола	Доклад Презентация «Индивидуальные, групповые и командные тактические действия в баскетболе»
5.	История волейбола. Правила волейбола	Тест
6.	Техника и тактика волейбола	Проект план-конспекта основной части урока по теме «Обучение и совершенствование техники предложенного технического приема волейбола»

7.	История развития игры и игровой деятельности	Тест
8.	Методика проведения и организации подвижных игр	Проект Составление методической карточки для организации подвижной игры
9.	Методика проведения подвижных игр, игр-аттракционов и эстафет	Проект Составление методической карточки для организации эстафет
10.	Методика проведения подвижных игр в различных классах	Проект Составление методической карточки для организации игр-аттракционов
11.	Характеристика спортивных игр как средства физического воспитания	Тест
12.	Система соревнований. Соревновательная деятельность в спортивных играх	Кейс-задача
13.	Методика обучения и тренировки в спортивных играх	Проект план-конспекта урока по предложенной теме и проведение части урока

6. Промежуточная аттестация по дисциплине (модулю)

6.1 Оценочные материалы для проведения промежуточной аттестации по дисциплине (модулю)

Форма проведения промежуточной аттестации по дисциплине – тестирование + демонстрационный экзамен (проведение урока).

Проект-схема технологической карты урока

Технологическая карта урока №__ в __ классе

Тема урока					
Цель темы					
Задачи урока					
Планируемый результат	Предметные умения	УУД			
Тип урока					
Дидактическое сопровождение					
Оборудование, инвентарь					
Организация пространства					
Межпредметные связи		Формы работы		Ресурсы	
Части урока	Ход урока	Дозировка		УУД	ОМУ
		объём	Интенсивность		

Проводящий: _____

Кейс-задача
по дисциплине «Спортивные и подвижные игры» для студентов 3 курса ФФК

14 вариант.

Задание №1. Составить расписание соревнований по круговой системе розыгрыша с чередованием полей (система вертикальных линий) для 11 команд. Указать формулы, используемые для составления расписания.

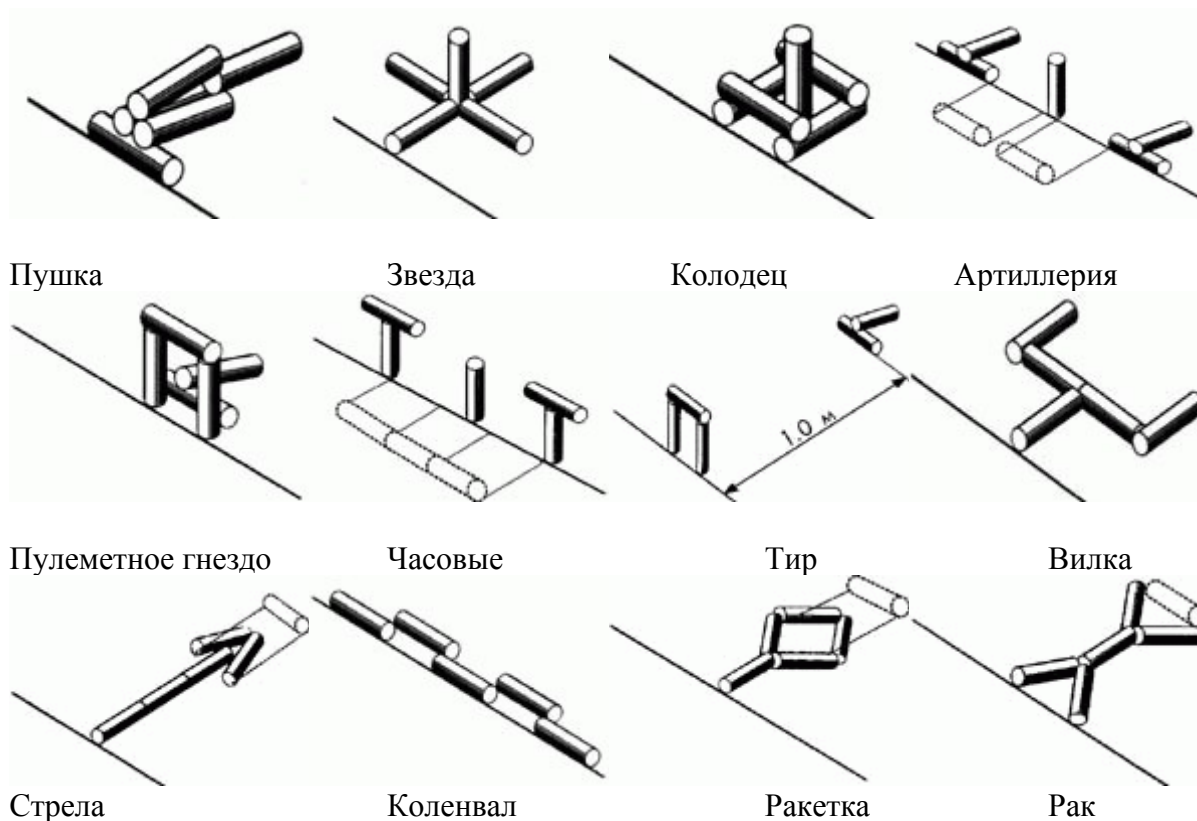
Задание №2. Составить расписание соревнований по круговой системе розыгрыша без чередования полей (система «вокруг 1 против часовой стрелки») для 8 команд. Указать формулы, используемые для составления расписания.

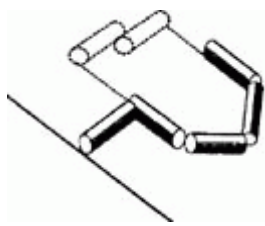
Тематика рефератов по модулям

Баскетбол	Волейбол
История чемпионатов мира по баскетболу	История чемпионатов мира по волейболу
История чемпионатов Европы по баскетболу	История чемпионатов Европы по волейболу
История баскетбола на Олимпийских играх	История волейбола на Олимпийских играх
Интеллектуальная подготовка в баскетболе	Рекорды мирового волейбола
Рекорды мирового баскетбола	Развитие волейбола в России
Развитие баскетбола в России	

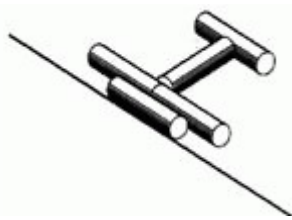
Кейс-задача. Построение городошных фигур.

Собрать 10 фигур по заданию преподавателя. Оценивается правильность и быстрота выполнения:

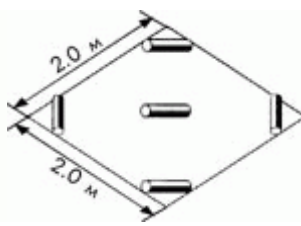




Серп



Самолет



Письмо

**Тест по модулям
Модуль «Баскетбол» (2 семестр)**

1. Задание {{ 48 }} СИ1№45

ВЫБЕРИТЕ ПРАВИЛЬНЫЙ ОТВЕТ

Размеры баскетбольного щита равны ...

- 180 см х 120 см
 180 см х 105 см
 200 см х 100 см
 159 см х 145 см

2. Задание {{ 49 }} СИ1№46

ВПИШИТЕ ПРАВИЛЬНЫЙ ОТВЕТ

Диаметр баскетбольного кольца равен ... см.

Правильные варианты ответа: _____

3. Задание {{ 50 }} СИ1№47

Выберите правильный ответ

Высота баскетбольного кольца составляет ...

- 300 см
 305 см
 310 см
 345 см
 280 см
 стандартного размера не существует

4. Задание {{ 37 }} СИ1№34

СООТНЕСИТЕ ВИДЫ НАРУШЕНИЙ И ПРАВИЛА ИГРЫ

Игрок совершил более двух шагов в момент ловли мяча в движении.	"Двойное ведение"
Игрока во время ведения мяча задержал мяч на руке.	"Пробежка"
Игрок выполнил ведение мяча, затем остановил ведение и не выполнив передачи или броска вновь начал ведение.	"Пронос мяча"
Игрок попытался перехватить мяч ногой.	"Игра ногой"
Игрок находился в "трапеции" соперника без мяча и активных действий длительное время.	"Зона"
Игрок с ведением мяча вернулся из передовой зоны в тыловую.	"Правило 3-х секунд"

5. Задание {{ 38 }} СИ1№35

ВПИШИТЕ ПРАВИЛЬНЫЙ ОТВЕТ

Если игрок с мячом, выполнив остановку двумя шагами, затем начав движение, оторвал сзади стоящую (опорную) ногу, то фиксируется ...

Правильные варианты ответа: _____;

6. Задание {{ 45 }} СИ1№42

ВЫБЕРИТЕ ПРАВИЛЬНЫЙ ОТВЕТ

Стандартные размеры баскетбольной площадки по правилам ФИБА составляют ...

28 м x 15 м

26 м x 12 м

30 м x 15 м

28 м x 14 м

7. Задание {{ 46 }} СИ1№43

ВПИШИТЕ ПРАВИЛЬНЫЙ ОТВЕТ

Разметка баскетбольной площадки имеет ширину ... см.

Правильные варианты ответа _____;

8. Задание {{ 47 }} СИ1№44

СООТНЕСИТЕ РАЗМЕРЫ БАСКЕТБОЛЬНОЙ ПЛОЩАДКИ

Диаметр центрального круга -	4 м
Расстояние от центра проекции кольца до 3-очковой линии -	6 м
Ширина нижнего основания трапеции -	6,25 м
Длина баскетбольной площадки -	28 м
Расстояние от передней дужки кольца до линии штрафного броска -	3,6 м
Расстояние от линии штрафного броска до ближайшей лицевой линии -	5,8 м

9. Задание {{ 101 }} СИ1№98

ОТМЕТЬТЕ ПРАВИЛЬНЫЙ ОТВЕТ

Основными техническими приемами нападения в гандболе являются:

передвижения, остановки мяча, передачи мяча, ведение мяча, удары по воротам.

передвижения, ловля и передачи мяча, ведение мяча, броски в кольцо.

передвижения, ловля и передачи мяча, ведение мяча, броски в ворота.

перебежки, передачи и ловля мяча, подача мяча, осаливания.

передвижения, передачи мяча, подачи мяча, нападающий удар.

10. Задание {{ 52 }} СИ1№49

ВПИШИТЕ ПРАВИЛЬНЫЙ ОТВЕТ

... судья - это судья, который встречает игру лицом на себя, располагаясь ближе к атакуемому щиту за лицевой линией.

Правильные варианты ответа: _____;

11. Задание {{ 53 }} СИ1№50

ВПИШИТЕ ПРАВИЛЬНЫЙ ОТВЕТ

... судья - это судья, который сопровождает игру сзади, располагаясь сзади-слева от мяча около боковой линии.

Правильные варианты ответа _____;

12. Задание {{ 54 }} СИ1№51

ВЫБЕРИТЕ ПРАВИЛЬНЫЙ ОТВЕТ

В механике судейства для правильного и эффективного судейства баскетбольного матча двумя судьями половина игровой площадки, в которой развивается атака, условно разбивается на ... прямоугольников.

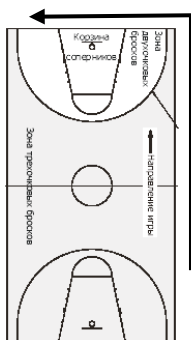
2

3

4

68**13. Задание {{ 55 }} СИ1№52**

Укажите номинальное название судьи, который должен двигаться по указанной траектории.

ведущий судья;ведомый судья;старший судья;судья;главный судья;секретарь;**14. Задание {{ 56 }} СИ1№53**

ВПИШИТЕ ПРАВИЛЬНЫЙ ОТВЕТ

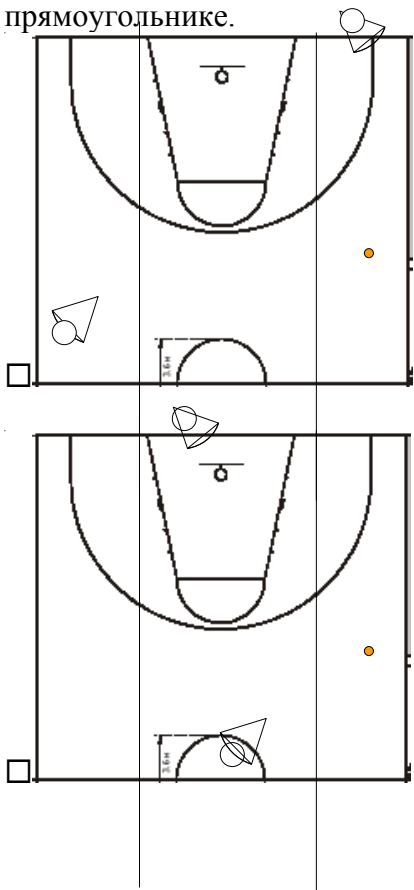
Во время игры следить за попаданием мяча в корзину, игрой над кольцом, временем владения мячом и окончания периодов обязан следить ... судья.

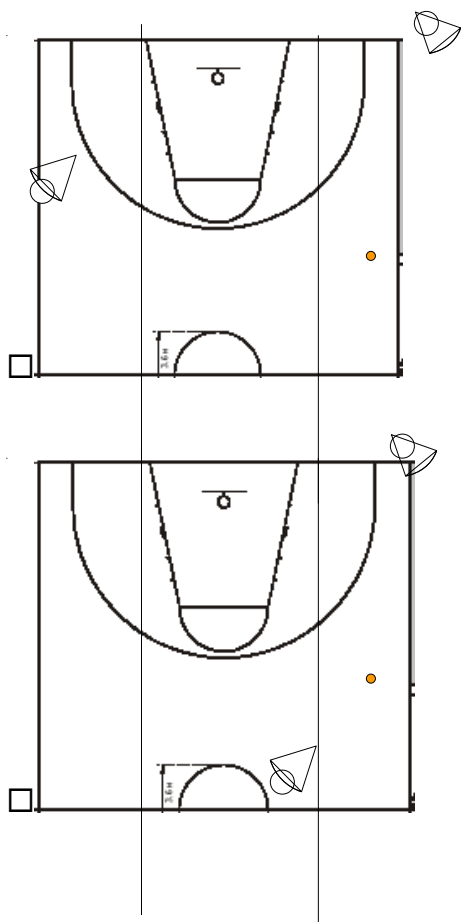
Правильные варианты ответа _____

15. Задание {{ 57 }} СИ1№54

ВЫБЕРИТЕ ПРАВИЛЬНЫЙ ОТВЕТ

Укажите правильное местоположение ведомого и ведущего судей при нахождении мяча в 3-ем прямоугольнике.





**Тест по модулям
Модуль «Футбол» (3 семестр)**

54. Задание {{ 5 }} СИЗ№5

Впишите правильный ответ (на русском языке)

Международная федерация футбола имеет аббревиатуру ...

Правильные варианты ответа: _____

55. Задание {{ 6 }} СИЗ№6

Отметьте правильный ответ

Европейская футбольная ассоциация имеет аббревиатуру ...

- ФИФА
- ФИБА
- ФИВБ
- УЕФА
- ЕФА

57. Задание {{ 10 }} СИЗ№10

Впишите правильный ответ

Официально футбол включен в программу Олимпийских игр в ... году.

Правильные варианты ответа: _____

58. Задание {{ 12 }} СИЗ№12

Впишите правильный ответ

Европейская футбольная ассоциация УЕФА создана в ... году.

Правильные варианты ответа: _____

59. Задание {{ 3 }} СИЗ№3

ВПИШИТЕ ПРАВИЛЬНЫЙ ОТВЕТ

Первое упоминание об игре в мяч ногами на Британских островах относится к ... веку.

Правильные варианты ответа: _____

60. Задание {{ 4 }} СИЗ№4

Соотнесите даты и события в истории мирового футбола

год образования Международной федерации футбола	1848 г.
Первые официально принятые единые правила футбола	1863 г.
Первая попытка создать единые правила футбола, так и не увидевшие свет:	1904 г.
Год образования Европейской футбольной ассоциации	1954 г.

61. Задание {{ 7 }} СИЗ№7

Впишите правильный ответ

Старейшая в мире футбольная ассоциация была организована в 19-м веке в ...

Правильные варианты ответа: _____

62. Задание {{ 11 }} СИЗ№11

Отметьте правильный ответ

3 судьи стали обслуживать футбольные матчи с ... года.

- 1904
- 1936
- 1872
- 1863
- 1881

63. Задание {{ 8 }} СИЗ№8

Отметьте правильный ответ

Первым президентом ФИФА был избран ...

- Робер Герен
- Жюль Римэ
- Мишель Platини
- Йозеф Блаттер
- Леннарт Юханссон

64. Задание {{ 13 }} СИЗ№13

Отметьте правильный ответ

Первый чемпионат мира по футболу среди мужчин состоялся в ... году.

- 1928
- 1930
- 1924
- 1904
- 1908

65. Задание {{ 14 }} СИЗ№14

Соотнесите события и даты из истории мирового футбола

Первый чемпионат Европы по футболу -	1930 г.
Первый чемпионат мира по футболу -	1960 г.
Год создания УЕФА -	1954 г.
Год создания ФИФА -	1904 г.

66. Задание {{ 15 }} СИЗ№15

Отметьте правильный ответ

Первым чемпионом Европы по футболу стала сборная команда ...

- СССР
- ФРГ
- России
- Италии
- Испании
- Бразилии

67. Задание {{ 16 }} СИЗ№16

Соотнесите события и даты из истории мирового футбола

Первый чемпион мира по футболу среди мужчин -	Уругвай
Чемпион мира по футболу среди мужчин 2006 г. -	СССР
Первый чемпион Европы по футболу среди мужчин -	Италия
Сборная страны 5-кратный чемпион мира по футболу -	Бразилия
Чемпион Европы по футболу 2008 г. -	Испания

68. Задание {{ 21 }} СИЗ№21

Отметьте правильный ответ

Обладателями приза "Золотой мяч" становились 3 советских футболиста:

- Л. Яшин
- И. Беланов
- О. Блохин
- О. Протасов
- А. Аршавин
- Ю. Жирков
- Э. Стрельцов

69. Задание {{ 17 }} СИЗ№17

Впишите правильный ответ

Годом зарождения футбола в России принято считать ... год.

Правильные варианты ответа: _____

70. Задание {{ 18 }} СИЗ№18

Отметьте правильный ответ

Первый официальный чемпионат СССР по футболу состоялся в ... году.

- 1922
- 1923
- 1924
- 1936
- 1938
- 1945

**Тест по модулям
Модуль «Волейбол» (4 семестр)**

**Тест по модулям
Модуль «Народные игры» (4 семестр)**

1. Задание {{ 6 }} СИ5№34

Выберите правильный ответ

Первое лично-командное первенство СССР по городкам прошло в ... году.

- 1946-м
- 1947-м
- 1936-м
- 1923-м

2. Задание {{ 26 }} СИ5№20

Впишите правильный ответ

Всероссийская Федерация городошного спорта создана в ... году.

Правильные варианты ответа: _____;

3. Задание {{ 34 }} СИ5№29

Впишите правильный ответ

Международная федерация городошного спорта организована в ... году.

Правильные варианты ответа: _____;

4. Задание {{ 42 }} СИ5№41

Отметьте правильный ответ

Первое упоминание о городках относится к ... веку н.э.

- 9-му
- 14-му
- 18-му
- 17-му

5. Задание {{ 43 }} СИ5№42

Впишите правильный ответ

В программу Первой Всесоюзной спартакиады городки были включены в ... году.

Правильные варианты ответа: _____;

6. Задание {{ 2 }} СИ5№12

Выберите правильный ответ

Размеры городка в городошных фигурах составляют ...

- 200 мм, 45 мм
- 200 мм, 50 мм
- 197 мм, 50 мм
- 200 мм, 45-50 мм

7. Задание {{ 3 }} СИ5№24

Выберите правильный ответ

Штрафной линией в городошном спорте называется ...

- линия, с которой выполняется штрафной удар.
- линия, с которой выполняется штрафной бросок.
- линия, на которую выставляются городки, выкатившиеся в пригород.
- линия, при касании которой или касания земли до нее, удар считается потерянным.

8. Задание {{ 4 }} СИ5№31

Впишите количество фигур

Правилами городошного спорта установлено ... фигур.

Правильные варианты ответа: _____;

9. Задание {{ 5 }} СИ5№32

Впишите количество городков

По правилам игры каждая городошная фигура состоит из ... городков.

Правильные варианты ответа: _____;

10. Задание {{ 13 }} СИ5№5

Выберите правильный ответ

Главная цель игры в городошном спорте состоит в том, чтобы ...

- выбить максимальное количество фигур за определенный промежуток времени.
- выбить максимальное количество фигур наибольшим количеством бит.
- выбить все фигуры партии наименьшим количеством бит.

11. Задание {{ 24 }} СИ5№18

Выберите правильный ответ

Городок считается выбитым из города, если ...

- он после удара битой выкатился за лицевую линию.
- он выкатился за штрафную линию.
- он полностью выкатился за последнюю линию города.
- он полностью выкатился за линии города, кроме лицевой и пригорода.

12. Задание {{ 25 }} СИ5№19





Выберите правильный ответ

Расстояния от линии кона и полукона до штрафной линии города составляет ...

- 15 м и 7,5 м
- 13 м и 6,5 м
- 12 м и 5,5 м
- 9 м и 4,5 м

13. Задание {{ 31 }} СИ5№25


Выберите соответствующее изображение городошной фигуры "тир"




14. Задание {{ 32 }} СИ5№26

Поставьте в соответствие названия фигур и их изображение


"ПИСЬМО"




"коленчатый вал"



"колодец"




"часовые"




15. Задание {{ 33 }} СИ5№27

Поставьте в соответствие названия фигур и их изображение


"звезда"




"рак"



"ракетка"



"самолет"



Вопросы к зачету.

7 семестр. Баскетбол.

1. Характеристика баскетбола как эффективного средства физического воспитания и как вида спорта.
2. Возникновение и развитие баскетбола. Эволюция техники, тактики, правил баскетбола. Сильнейшие баскетбольные державы мира.
3. Техника игры. Основные приемы игры в нападении и защите.

4. Тактика игры. Индивидуальные, групповые, командные действия.
 5. Методика обучения технике: схема изучения отдельного технического приема, последовательность изучения приемов в баскетболе.
 6. Понятие о технике: фазовость, вариативность, стабильность. Факторы, влияющие на развитие техники.
 7. Правила игры. Техника судейства в баскетболе.
 8. Обязанности ведомого и ведущего судей. Методика судейства в баскетболе.
 9. Оборудование, площадка и инвентарь для игры в баскетбол.
 10. Стойка баскетболиста. Виды перемещений, их характеристика.
 11. Анализ техники и методика обучения остановкам, поворотам.
 12. Ловля мяча, передачи мяча с места: техника, методика обучения.
 13. Ведение мяча: техника, методика обучения.
 14. Бросок с места одной рукой: техника, методика обучения.
 15. Двухшажная техника: передачи, бросок одной рукой сверху в движении. Методика обучения.
 16. Бросок в прыжке: техника, методика обучения.
 17. Заслоны: техника постановки, методика обучения.
 18. Техника защиты: выбивание, вырывание, перехват, накрывание, отсечение-подбор.
 19. Финты. Определение, характеристики. Особенности выполнения. Методика обучения.
 20. Индивидуальные действия игрока без мяча и с мячом в нападении: способы выхода на свободное место; техника и методика обучения финтам.
 21. Индивидуальные действия игрока в защите: опека игрока с мячом и без мяча.
 22. Групповые действия в нападении:
 - «отдал – выйди»
 - «двойка»
 - «тройка»
 - «малая восьмерка»
 - «крест»
 23. Групповые действия в защите: способы преодоления заслонов.
 24. Командные действия в защите: зонная защита, её виды, преимущества, недостатки.
 25. Командные действия в защите: личная защита, виды, преимущества, недостатки.
 26. Командные действия в защите: смешанная защита, виды, преимущества, недостатки.
- Зонный прессинг, его сущность и варианты.

Вопросы к экзамену.

8 семестр. Волейбол, подвижные игры.

1. История развития футбола за рубежом. Международные футбольные организации.
2. Футбол на Олимпийских играх.
3. Развитие футбола в России.
4. Характеристика футбола как вида спорта. Правила футбола. Стандартные положения.
5. Судейство в футболе: обязанности, инвентарь судей, атрибуты.
6. Размеры футбольного поля, разметка, инвентарь для игры, экипировка спортсменов.
7. Техника футбола. Характеристика, классификация.
8. Виды ударов по мячу. Краткая характеристика, отличия в технике.
9. Техника игры вратаря.
10. Техника перемещений в футболе. Методика обучения. Техника ведения мяча, виды ведения. Методика обучения.
11. Техника и методика обучения удару серединой подъёма и остановке подошвой.
12. Техника и методика обучения удару и остановке внутренней стороной стопы.
13. Техника и методика обучения «резаным» ударам (внешней и внутренней частью подъёма).
14. Техника и методика обучения удару носком и остановке грудью.
15. Техника и методика обучения удару головой.

16. Техника обводки соперника. Способы. Техника и методика обучения финтам.
17. Техника и методика обучения вбрасыванию мяча.
18. Тактика футбола. Основные принципы. Индивидуальные и групповые тактические действия.
19. Тактика игры в нападении. Индивидуальные, групповые и командные тактические действия.
20. Тактика игры в защите. Индивидуальные, групповые и командные тактические действия.
21. Виды защиты, краткая характеристика (персональная, зонная, смешанная.).
22. Тактика игры полузащитников.
23. Тактические схемы в футболе.
24. Функции игроков в футболе. Обязанности игроков.
25. Возникновение и этапы развития волейбола за рубежом.
26. Развитие волейбола в СССР. Участие команды СССР на международных соревнованиях (чемпионаты мира и Европы, Олимпийские игры).
27. Техника волейбола (стойки). Техника волейбола (перемещения).
28. Техника передачи сверху двумя руками, сверху двумя руками стоя лицом и спиной к цели.
29. Техника приёма мяча снизу при незначительной скорости полёта мяча. Техника приёма мяча снизу при высокой скорости полёта мяча. Техника приёма мяча сверху.
30. Техника прямой нижней подачи, нижней боковой подачи, верхней прямой подачи, верхней боковой подачи. Техника верхней прямой подачи в прыжке.
31. Техника нападающего удара.
32. Техника блокирования.
33. Тактика волейбола, определение и основные разделы.
34. Тактика подачи. Тактика приёма подач.
35. Тактика коллективных действий в нападении со второй передачи на двух нападающих.
36. Тактика коллективных действий в нападении со второй передачи на трёх нападающих (нападающий удар с передачи, направленной за голову; при отвлекающих действиях партнёра).
37. Тактика коллективных действий в нападении – «крест», «обратный крест», "эшелон", "волна".
38. Тактика коллективных действий в защите (система двух и трёх защитников).
39. Правила волейбола. Судейство в волейболе. Размеры площадки, инвентарь, оборудование.
40. Возникновение игры. Классификация подвижных игр. Методика проведения подвижных игр.
41. Особенности проведения подвижных игр в школе в 1-4 классах.
42. Особенности проведения подвижных игр в школе в 5-9 классах.
43. Особенности проведения подвижных игр в школе в 10-11 классах.
44. Подвижные игры во внешкольной работе и в тренировке спортсменов.

Вопросы к экзамену

5 курс, 9 семестр

I. ТЕОРЕТИКО-МЕТОДИЧЕСКИЙ РАЗДЕЛ.

1. Характеристика спортивных игр как средства физического воспитания. Классификация спортивных игр.
2. Спортивные игры в системе физического воспитания.
3. Понятие о системе соревнований (правила, положение, календарь). Виды соревнований, их характеристика.
4. Системы розыгрыша соревнований. Способы рассеивания команд на подгруппы. Определение количества игр, туров при различных системах розыгрыша.
5. Проведение соревнований по системе с выбыванием после одного и после двух поражений. Способы жеребьёвки. Преимущества и недостатки данной системы. Применение. Определение количества игр, команд, участвующих в первом туре.
6. Проведение соревнований по круговой системе с чередованием и без чередования полей. Составление таблицы розыгрыша для ... команд. Преимущества и недостатки данной системы, её варианты (на примере 16 команд).
7. Смешанная система розыгрыша, её варианты (на примере 16 команд).

8. Методика обучения и тренировки в спортивных играх. Задачи учебно-тренировочного процесса.
9. Физическая подготовка в спортивных играх.
10. Техническая подготовка и её этапы. Понятие о технике: фазовость, вариативность, стабильность. Факторы, обуславливающие развитие техники.
11. Техничко-тактическая подготовка в спортивных играх.
12. Психологическая и теоретическая подготовка в спортивных играх.
13. Средства и методы развития основных физических качеств в игровых видах спорта.
14. Схема (структура) обучения навыкам игры (задачи, средства, методы каждого этапа обучения).
15. Понятие об интегральной подготовке в спортивных играх. Игровая и соревновательная подготовка как неотъемлемая часть интегральной подготовки. Взаимосвязь различных видов подготовки в рамках интегральной подготовки.
16. Организация учебно - тренировочной работы. Формы организации занятий в спортивных играх. Урок как основная форма организации занятий по спортивным играм (задачи, средства, методы каждой части урока).
17. Планирование и учёт учебно-тренировочной работы по спортивным играм. Документы планирования и учёта.
18. Характеристика баскетбола как эффективного средства физического воспитания и как вида спорта. Возникновение и развитие игры. Эволюция техники, тактики, правил игры. Сильнейшие команды мира, страны.
19. Техника баскетбола. Классификация, краткая характеристика. Последовательность изучения приёмов в баскетболе. Анализ техники приёмов.
20. Правила баскетбола. Техника судейства и методика взаимодействия судей. Обязанности ведомого и ведущего судей. Оборудование, площадка и инвентарь для игры в баскетбол. .
21. Тактика баскетбола, классификация тактики. Индивидуальные и групповые действия в защите и нападении (названия, наглядное изображение, пояснение).
22. Тактика баскетбола. Командные действия в защите и нападении (способы защиты и нападения, преимущества и недостатки).
23. История возникновения футбола за рубежом и в России. Футбол на Олимпийских играх. Создание международных футбольных организаций. Основные футбольные соревнования в мире, Европе, России. Лучшие футболисты России.
24. Сущность футбола как вида спорта. Характеристика футбола как средства физического воспитания. Правила футбола: стандартные положения, положение «вне игры». Размеры площадки и инвентарь для игры. Техника судейства в футболе: жесты, обязанности, инвентарь, атрибуты судей.
25. Техника футбола: классификация. Краткая характеристика приёмов футбола.
26. Тактика футбола: индивидуальные и групповые действия в защите и нападении. Командные действия в защите: виды защиты, их краткая характеристика. Эволюция тактических систем.
27. Сущность, значение и развитие волейбола. Правила игры, методика судейства и жесты судей в волейболе.
28. Техника волейбола: классификация. Краткая характеристика приёмов игры.
29. Тактика волейбола: индивидуальные, групповые и командные действия в защите и нападении (название, наглядное изображение, пояснения).
30. Краткая история развития городошного спорта. Площадка, оборудование и инвентарь для игры. Правила игры.
31. Городошные фигуры (название, изображение). Правила игры. Техника городошного спорта: виды бросков, ударов, определение стойки.
32. Краткая история развития русской лапты. «Родственники» игры. Сущность игры. Площадка и инвентарь для лапты.
33. Правила лапты: нарушения и наказания. Техника и тактика игры.

34. Возникновение игры. Классификация подвижных игр. Методика проведения подвижных игр.
35. Особенности проведения подвижных игр в школе в различных возрастных группах детей.
36. Подвижные игры во внешкольной работе и в тренировке спортсменов.

II. КОМПЕТЕНТНОСТНО-ОРИЕНТИРОВАННЫЙ РАЗДЕЛ.

Разработать комплекс упражнений для изучения и совершенствования технического приема из курса «Спортивные игры». Провести анализ техники данного приема. Комплекс упражнений представить в виде технологической карты урока.

1. Техника перемещений в баскетболе: остановки, повороты, приставные шаги. Техника ловли и передач мяча в баскетболе (любым способом).
2. Бросок с места одной рукой от плеча в баскетболе. Техника и методика обучения.
3. Передача и ловля мяча в движении в баскетболе (любым способом).
4. Бросок в движении одной рукой сверху в баскетболе (2-шажная техника броска).
5. Бросок в прыжке одной рукой от плеча в баскетболе.
6. Ведение мяча в баскетболе на месте и в движении: способы. Техника и методика обучения.
7. Техника защиты в баскетболе (выбивание, вырывание, перехват, накрывание, отсечение и подбор отскочившего мяча). Анализ техники и методика обучения.
8. Финты в баскетболе: техника «финт на бросок + проход» и методика обучения.
9. Техника постановки заслонов в баскетболе: методика обучения групповым взаимодействиям в нападении с заслоном «двойка» и «тройка».
10. Индивидуальные тактические действия в нападении в баскетболе без мяча (способы открывания на мяч). Методика обучения.
11. Индивидуальные тактические действия в защите в баскетболе (опека игрока с мячом и без мяча). Методика обучения.
12. Групповые тактические действия в защите в баскетболе (способы преодоления заслонов). Методика обучения.
13. Командные тактические действия в защите или нападении в баскетболе. Методика обучения (по выбору).
14. Передача двумя руками сверху в волейболе. Техника и методика обучения.
15. Передача двумя руками снизу в волейболе. Техника и методика обучения.
16. Верхняя прямая подача в волейболе. Техника и методика обучения.
17. Нижняя прямая подача в волейболе. Техника и методика обучения.
18. Нижняя боковая подача в волейболе. Техника и методика обучения.
19. Прямой нападающий удар в волейболе. Техника и методика обучения.
20. Блокирование в волейболе. Техника и методика обучения.
21. Групповые тактические действия в нападении в волейболе («крест», «обратный крест», «волна», «эшелон»). Методика обучения (по выбору).
22. Техника удара по мячу носком стопы и остановки мяча подошвой в футболе. Методика обучения.
23. Техника удара по мячу и остановки мяча внутренней стороной стопы в футболе. Методика обучения.
24. Техника удара по мячу серединой подъёма и остановки грудью в футболе. Методика обучения.
25. Техника удара по мячу головой в футболе. Методика обучения.
26. Техника ведения мяча в футболе. Способы ведения. Методика обучения (любым способом).
27. Групповые тактические взаимодействия в нападении в футболе («стенка», «скрещивание», «смена мест в тройках»). Методика обучения (по выбору).
28. Жесты судей в баскетболе. Правила игры.
29. Жесты судей в волейболе. Правила игры.
30. Правила футбола. Жесты главного и боковых судей. Определение положения «вне игры» (по 10 рис.).

31. Составить расписание игр и таблицу соревнований по круговой системе для ... команд с чередованием полей (система «вертикальных линий»). Определить количество игр, туров по формулам.

32. Составить расписание игр и таблицу соревнований по круговой системе без чередования полей для ... команд (система «вокруг 1 против часовой стрелки»). Определить количество игр, туров по формулам.

33. Составить расписание игр в соревнованиях по системе с выбыванием после одного поражения для ... команд.

34. Составить расписание игр в соревнованиях по системе с выбыванием после двух поражений для ... команд.

35. Составить расписание игр в соревнованиях по смешанной системе (любой вариант) для ... команд. Указать способ рассеивания на подгруппы.

Тест по дисциплине

1. Задание {{ 20 }} СИ7№20

Сопоставьте определения

Двигательное действие	упорядоченный состав взаимосвязанных частей целостного акта, систему, ориентированную на успешное решение двигательной задачи
Техника приема	целенаправленное проявление человеком двигательной активности, с помощью которой решаются двигательные задачи
Структура приема	способ выполнения приема игры, при котором наиболее эффективно достигается решения двигательной задачи

2. Задание {{ 25 }} СИ7№25

Соотнесите методы воспитания физических качеств

Методы развития силовых способностей	Методы усложнения ранее усвоенных упражнений; метод двухстороннего освоения упражнений; усиление противодействий занимающихся в групповых упражнениях; изменение пространственных границ; выполнения изученных движений в неизвестных заранее сочетаниях; упражнение на переключения в тех. приемах и такт. действиях.
Методы развития скоростных способностей	Переменный метод; интервальный метод; поточный метод выполнения упражнений; равномерный метод
Методы развития ловкости	Метод круговой тренировки; метод непредельных усилий; сопряженный метод; метод кратковременных усилий
Методы развития выносливости	повторный
Методы развития гибкости	Увеличение скорости движущегося объекта; увеличение видимости появления объекта; сокращение расстояния до движущегося объекта; увеличение числа возможных изменений обстановки; сопряженный метод; выполнение упражнений в усложненных и упрощенных условиях; повторный метод

3. Задание {{ 21 }} СИ7№21

Отметьте правильный ответ

В процессе обучения спортивным играм решаются следующие группы задач:

- образовательные, оздоровительные, воспитательные
- технические, тактические, физические
- обучения движениям, развития физических качеств, овладения тактикой игры
- тренировочные, соревновательные, восстановительные

4. Задание {{ 22 }} СИ7№22

Отметьте правильный ответ

Основными задачами психологической подготовки являются:

- совершенствование техники игры
- совершенствование тактики игры
- воспитание морально-волевых качеств
- развитие специфического внимания, наблюдательности, мышления
- развитие физических качеств спортсменов

5. Задание {{ 26 }} СИ7№26

Сопоставьте этапы обучения игровым навыкам и средства этапов

Этап создания предпосылок, ознакомления с приемам игры.	1. Аудиовизуальные средства; 2. Подводящие упражнения, упражнения по технике: - имитационные упражнения по фазам; - имитационные упражнения в целом; - имитационные упражнения с мячом по фазам и в целом (если возможно); - выполнение приема по фазам; - выполнение приема в целом на близком расстоянии, по оптимальной амплитуде, в медленном темпе или на месте; - многократное повторение приема в тех же облегченных условиях
Этап разучивания приема игры в облегченных условиях, воспроизведения его по образцу	1. Аудиовизуальные средства; 2. Подвижные игры; 3. Игры - эстафеты; 4. Специально организованные игровые условия; 5. Учебные, тренировочные игры; 6. Контрольные и календарные игры
Этап совершенствования приема игры в усложненных условиях	1. Аудиовизуальные средства; 2. Упражнения по технике выполнения приема в вариативных условиях: - выполнение приема с увеличением расстояния, дистанции; - выполнение приема в движении или после движения; - выполнение приема в сочетании с изученными ранее приемами; - выполнение приема с максимальным проявлением физических качеств; - выполнение приема с пассивным сопротивлением (манекен, чучело, несопротивляющийся соперник); - выполнение приема с пассивно-активным сопротивлением; - выполнение приема с активным сопротивлением
Этап применения приема в игровых и соревновательных условиях	1. О.Р.У.; 2. Подготовительные упражнения; 3. Аудиовизуальные средства: - рассказ, описание, объяснение, пояснение, разбор; - показ (непосредственный, опосредованный)

6. Задание {{ 24 }} СИ7№24

Расставьте правильную последовательность формирования тактической подготовленности спортсменов в игровых видах спорта

- развитие определенных физических, психических и интеллектуальных качеств
- 2:** формирование тактических умений в процессе обучения технике игры
- изучение непосредственно индивидуальных, групповых, командных тактических действий в атаке и защите
- включение тактических действий в игровую соревновательную деятельность

7. Задание {{ 33 }} СИ7№33

Отметьте правильный ответ

Планирование учебно-тренировочного процесса может быть 3-х видов -

- предварительное, текущее, итоговое
- исходное, промежуточное, конечное
- перспективное. текущее, оперативное
- подготовительное, основное, заключительное

8. Задание {{ 23 }} СИ7№23

Сопоставьте определения

Общая физическая подготовка	педагогический процесс, направленный на воспитание физических качеств, специфических для данного вида спортивной игры
Специальная физическая подготовка	педагогический процесс, направленный на достижение эффективного применения технических приемов в сложной игровой обстановке при помощи тактических действий
Техническая подготовка	педагогический процесс, направленный на воспитание разносторонних физических способностей, повышение работоспособности, создание прочной базы для достижения высокого спортивного результата
Тактическая подготовка	педагогический процесс, направленный на совершенное овладение приемами игры и обеспечивающий надежность игровых действий игрока в соревнованиях

9. Задание {{ 35 }} СИ7№35

Отметьте правильный ответ

В подготовке спортсменов выделяют 3 вида учета учебно-тренировочной работы:

- предварительный, текущий и итоговый
- оперативный, текущий, перспективный
- исходный, промежуточный, конечный
- подготовительный, основной и заключительный

10. Задание {{ 32 }} СИ7№32

Отметьте правильный ответ

Предварительная разработка и определение на предстоящую деятельность целей и задач, содержания, методики, форм организации и методов учебно-тренировочного процесса с конкретным континентом занимающихся называется ...

- планирование
- контроль
- учет
- интеграция
- соревновательная деятельность

11. Задание {{ 34 }} СИ7№34

Сопоставьте виды и документы планирования УТП в спортивных играх

Оперативное планирование:	Учебный план учебно-тренировочной работы; учебная программа; перспективный план подготовки спортсменов
Текущее планирование:	Рабочий (тематический) план на месяц, четверть; недельный план тренировок; план-конспект занятия
Перспективное планирование	План-график годового цикла тренировки; годичный план подготовки

12. Задание {{ 29 }} СИ7№29

Отметьте правильный ответ

Выделяют две формы организации занятий спортивными играми:

- урочные и неурочные
- простые и сложные
- тренировочные и соревновательные
- игровые и теоретические

13. Задание {{ 30 }} СИ7№30

Выберите правильный ответ

Характеристиками урочных форм занятий являются:

- наличие определенной структуры занятия
- постоянство контингента занимающихся
- занятия проводятся по учебной программе
- занятия проводятся по стабильному расписанию
- наличие разнообразного инвентаря для занятий
- проведение занятий в спортивном зале

14. Задание {{ 31 }} СИ7№31

Укажите соответствующие средства для частей урока

Подготовительная часть урока	Бег, ходьба, виды, упражнения на расслабление, упражнения в отдельных приемах
Основная часть урока	Упражнения по технике; упражнения по тактике; упражнения для развития физ. качеств; подготовительные и двусторонние игры
Заключительная часть урока	Построение, ходьба, ее виды, бег. виды, О.Р.У., подвижные игры в сочетании с техникой игры

15. Задание {{ 38 }} СИ7№38

Отметьте правильный ответ

В обеспечении подготовки спортсменов важными компонентами являются ...

- профессионализм тренеров
- спортивный отбор и ориентация
- материально-техническое обеспечение
- формы организации подготовки и управление подготовкой
- контроль и учет учебно-тренировочной работы
- планирование учебно-тренировочного процесса
- техническая и тактическая подготовка игроков

16. Задание {{ 36 }} СИ7№36

Отметьте правильный ответ

Вся совокупность мероприятий по обеспечению достижения спортсменом (командой) наивысших спортивных результатов, а также массового охвата спортивными играми как можно большего числа занимающихся, называется

- спортивная подготовка
- соревновательная подготовка
- игровая подготовка
- интегральная подготовка
- спортивный отбор

17. Задание {{ 37 }} СИ7№37

Расставьте в хронологическом порядке этапы многолетнего периода спортивной подготовки в игровых видах спорта

- 1: этап воспитания интереса к занятием спортом, приобщения детей к спортивным играм
- 2: этап общей базовой подготовки, отбора и ориентации к спортивным играм
- 3: этап специальной базовой подготовки, универсальности с элементами специализации по игровым функциям
- 4: этап спортивного совершенствования, специализация по игровым функциям, адаптация юниоров к требованиям в командах высших разрядов
- 5: этап высоких спортивных результатов
- 6: этап спортивного долголетия

18. Задание {{ 28 }} СИ7№28

Связь сторон подготовки осуществляется в определенной последовательности. Установите





- 1: Взаимосвязь в рамках одного вида подготовки
 2: Взаимосвязь физической и технической подготовки
 3: Взаимосвязь физической и тактической подготовки
 4: Взаимосвязь технической и тактической подготовки
 5: Взаимосвязь физической и технико-тактической подготовки в условиях игр и соревнований

19. Задание {{ 27 }} СИ7№27

Впишите правильный ответ

... подготовка - система тренировочных воздействий, направленная на максимальную реализацию тренировочных эффектов отдельных сторон подготовки в целостной игровой соревновательной деятельности спортсменов

Правильные варианты ответа: _____;

20. Задание {{ 10 }} СИ7№10

Отметьте правильный ответ

Система соревнований включает в себя:

- правила, положения, календари, нормативно-квалификационные требования
 заявки, регламент игр, расписание игр
 подводящие, контрольные, основные соревнования
 Олимпийские игры, чемпионаты и кубки мира, чемпионаты и кубки континентов, первенства стран

6.2 Критерии оценивания компетенций:

Таблица 4

Карта критериев оценивания компетенций

№ п/п	Код и наименование компетенции	Индикаторы достижения компетенций, соотнесенные с планируемыми результатами обучения	Оценочные материалы	Критерии оценивания
1	УК-7. Способен поддерживать должный уровень физической подготовленности для обеспечения полноценной социальной и профессиональной деятельности	УК.7.1. Умеет использовать средства и методы физической культуры, необходимые для планирования и реализации физкультурно-педагогической деятельности УК.7.2. Демонстрирует необходимый уровень физических кондиций для самореализации в профессиональной деятельности	Комплекс упражнений и методов. Показатели ЧСС нагрузки	Способен поддерживать должный уровень физической подготовленности и для обеспечения полноценной социальной и профессиональной деятельности
2	ОПК-9. Способен понимать принципы работы современных информационных технологий и использовать их для решения задач профессиональной деятельности	ОПК.9.1. Разрабатывает и реализует часть учебной дисциплины средствами электронного образовательного ресурса ОПК.9.2. Применяет электронные средства сопровождения образовательного процесса ОПК.9.3. Формирует у обучающихся умения применять средства	Проект урока, демонстрационный урок. Презентация, онлайн-курс предмета «Физическая культура»	Разрабатывает и реализует часть учебной дисциплины средствами электронного образовательного ресурса Создает документы и образовательные продукты

		информационно-коммуникационных технологий в решении задач ОПК.9.4. Создает документы и образовательные продукты (методические рекомендации, презентации уроков, индивидуальные задания и т.п.) с помощью соответствующих редакторов и специализированных программ		(методические рекомендации, презентации уроков, индивидуальные задания и т.п.) с помощью соответствующих редакторов и специализированных программ
3	ПК-1. Способен осуществлять обучение учебному предмету на основе использования предметных методик с учетом возрастных и индивидуальных особенностей обучающихся	ПК.1.1. Квалифицированно планирует и проводит уроки/ (или учебные занятия) по предмету/ предметам обучения на основе современных теорий и стратегий обучения и воспитания с учетом гетерогенности групп согласно освоенному профилю (профилям) подготовки ПК.1.2. Осуществляет внеурочную деятельность в соответствии с предметной областью согласно освоенному профилю (профилям) подготовки ПК.1.3. Участвует и вовлекает учащихся в развитие культуры и решение проблем региона (местного сообщества) согласно освоенному профилю (профилям) подготовки	Проект урока, демонстрационный урок	Готов реализовывать образовательную программу по физической культуре на основе спортивных и подвижных игр

7. Учебно-методическое и информационное обеспечение дисциплины (модуля)

7.1 Основная литература:

1. Базовые физкультурно-спортивные виды: Спортивные игры (баскетбол, мини-футбол, волейбол) [Текст]: учебно-методическое пособие / И.Н. Григорович [и др.]. – Ишим: изд-во ИГПИ им. П.П. Ершова, 2013. – 196 с. – 17 экз.
2. Железняк, Ю.Д. Волейбол [Текст]: метод.пособие по обучению игре / Ю.Д. Железняк, В.А. Кунянский, А.В. Чачин. – М.: Терра-Спорт: Олимпия Пресс, 2005. – 112 с. (Н) – 5 экз.
3. Поливаев, А.Г. Народные спортивные игры: лапта, городошный спорт [Текст] : (конспекты практических занятий) : учеб.-метод. пособие для фак. физической культуры / А. Г. Поливаев ; А.Н. Родионов, А.В. Черемисов. - Ишим : Изд-во ИГПИ им. П.П. Ершова, 2011. - 151 с. – 2 экз.
4. Поливаев, А.Г. Базовые и новые физкультурно-спортивные виды: народные спортивные игры: лапта, городошный спорт [Текст] : учебное пособие для бакалавров фак. физической культуры пед. вузов / А.Г. Поливаев. - Ишим : Изд-во ИГПИ им. П.П. Ершова, 2013. - 114 с.– 2 экз.
5. Спортивные игры [Текст]: баскетбол, мини-футбол, волейбол. Ч.1. Баскетбол: конспекты прак.занятий: учебно-метод.пособие для студентов ФФК / под общ.ред. И.Н. Григоровича. – Ишим: Изд-во ИГПИ им. П.П.Ершова, 2009. – 124 с. . – 2 экз.

6. Спортивные игры [Текст]: баскетбол, мини-футбол, волейбол. Ч.2. Футбол: конспекты практ.занятий: учебно-метод.пособие для студентов ФФК / под общ.ред. И.Н. Григоровича. – Ишим: Изд-во ИГПИ им. П.П.Ершова, 2009. – 60 с. – 2 экз.
7. Спортивные игры [Текст]: баскетбол, мини-футбол, волейбол. Ч.3. Волейбол: конспекты практ.занятий: учебно-метод.пособие для студентов ФФК / под общ.ред. И.Н. Григоровича. – Ишим: Изд-во ИГПИ им. П.П.Ершова, 2009. – 88 с. . – 2 экз.
8. Спортивные игры [Текст] : учебник для вузов по спец. "Физ.культура" / под ред. Ю.Д. Железняка, Ю.М. Портнова. - 5-е изд., стер. - М. : Академия, 2012. - 400 с. – 10 экз.
9. Теория и методика спортивных игр [Текст] : учеб. для вузов по напр.подготовки "Пед.образование" профиль "Физ.культура" / под ред. Ю.Д. Железняка. - 8-е изд., перераб. - М. : Академия, 2013. - 464 с. - (Высшее профессиональное образование) (Бакалавриат).– 10 экз.
10. Губа, В.П. Волейбол: основы подготовки, тренировки, судейства : учебное пособие / В.П. Губа. — Москва : Спорт-Человек, 2019. — 192 с. — ISBN 978-5-9500184-1-1. — Текст : электронный // Лань : электронно-библиотечная система. — URL: <https://e.lanbook.com/book/122280> (дата обращения: 04.02.2020).
11. Фомин, Е.В. Физическое развитие и физическая подготовка юных волейболистов : учебное пособие / Е.В. Фомин, Л.В. Булькина, Л.В. Силаева. — Москва : Спорт-Человек, 2018. — 192 с. — ISBN 978-5-9500180-0-8. — Текст : электронный // Лань : электронно-библиотечная система. — URL: <https://e.lanbook.com/book/107264> (дата обращения: 04.02.2020).
12. Волейбол: теория и практика : учебник. — Москва : Спорт-Человек, 2016. — 456 с. — ISBN 978-5-9906734-7-2. — Текст : электронный // Лань : электронно-библиотечная система. — URL: <https://e.lanbook.com/book/97427> (дата обращения: 04.02.2020).
13. Иорданская, Ф.А. Функциональная подготовленность волейболистов: диагностика, механизмы адаптации, коррекция симптомов дизадаптации / Ф.А. Иорданская. — Москва : Спорт-Человек, 2016. — 176 с. — ISBN 978-5-906839-69-5. — Текст : электронный // Лань : электронно-библиотечная система. — URL: <https://e.lanbook.com/book/97510> (дата обращения: 04.02.2020).
14. Фомин, Е.В. Волейбол. Начальное обучение / Е.В. Фомин, Л.В. Булькина. — Москва : Спорт-Человек, 2015. — 88 с. — ISBN 978-5-9906578-2-3. — Текст : электронный // Лань : электронно-библиотечная система. — URL: <https://e.lanbook.com/book/97428> (дата обращения: 04.02.2020).
15. Алиев, Э.Г. Основы технологии планирования, контроля и учёта спортивной подготовки в мини-футболе : учебное пособие / Э.Г. Алиев, С.Н. Андреев. — Москва : Спорт-Человек, 2019. — 76 с. — ISBN 978-5-9500183-1-2. — Текст : электронный // Лань : электронно-библиотечная система. — URL: <https://e.lanbook.com/book/114616> (дата обращения: 04.02.2020).
16. Андреев, С.Н. Мини-футбол в школе : учебно-методическое пособие / С.Н. Андреев, Э.Г. Алиев. — Москва : Советский спорт, 2006. — 224 с. — ISBN 5-9718-0106-6. — Текст : электронный // Лань : электронно-библиотечная система. — URL: <https://e.lanbook.com/book/10832> (дата обращения: 31.01.2020).
17. Алиев, Э.Г. Мини-футбол в дошкольных образовательных учреждениях : учебное пособие / Э.Г. Алиев, О.С. Андреев, С.Н. Андреев. — Москва : Советский спорт, 2014. — 124 с. — ISBN 978-5-9718-0729-2. — Текст : электронный // Лань : электронно-библиотечная система. — URL: <https://e.lanbook.com/book/69820> (дата обращения: 04.02.2020).
18. Теория и методика футбола : учебник / под общей редакцией В.П. Губы, А.В. Лексакова. — 2-е изд., перераб. и дополн. — Москва : Спорт-Человек, 2018. — 624 с. — ISBN 978-5-9500179-8-8. — Текст : электронный // Лань : электронно-библиотечная система. — URL: <https://e.lanbook.com/book/104017> (дата обращения: 04.02.2020).
19. Лапшин, О.Б. Учим играть в футбол. Планы уроков : учебное пособие / О.Б. Лапшин. — 2-е изд., стер. — Москва : Спорт-Человек, 2018. — 256 с. — ISBN 978-5-906132-20-8. — Текст : электронный // Лань : электронно-библиотечная система. — URL: <https://e.lanbook.com/book/104016> (дата обращения: 04.02.2020).
20. Тузова, Е.Н. Развитие физических способностей у юных фигуристов : учебно-методическое пособие / Е.Н. Тузова. — Москва : Спорт-Человек, 2015. — 80 с. — ISBN 978-5-906131-62-1. —

Текст : электронный // Лань : электронно-библиотечная система. — URL: <https://e.lanbook.com/book/97435> (дата обращения: 04.02.2020).

21. Герасимов, К. А. Физическая культура. Баскетбол : учебное пособие / К. А. Герасимов, В. М. Климов, М. А. Гусева. — Новосибирск : Новосибирский государственный технический университет, 2017. — 51 с. — ISBN 978-5-7782-3332-4. — Текст : электронный // Электронно-библиотечная система IPR BOOKS : [сайт]. — URL: <http://www.iprbookshop.ru/91470.html> (дата обращения: 19.10.2020). — Режим доступа: для авторизир. Пользователей

22. Золотавина, И. В. Техника и тактика игры в баскетбол. Основы обучения и совершенствования : учебно-методическое пособие / И. В. Золотавина. — Саратов : Ай Пи Эр Медиа, 2018. — 152 с. — ISBN 978-5-4486-0131-6. — Текст : электронный // Электронно-библиотечная система IPR BOOKS : [сайт]. — URL: <http://www.iprbookshop.ru/70784.html> (дата обращения: 19.10.2020). — Режим доступа: для авторизир. Пользователей

23. Адейеми, Д. П. Баскетбол: основы обучения техническим приемам игры в нападении : учебно-методическое пособие / Д. П. Адейеми, О. Н. Сулейманова. — Екатеринбург : Уральский федеральный университет, ЭБС АСВ, 2014. — 40 с. — ISBN 978-5-7996-1175-0. — Текст : электронный // Электронно-библиотечная система IPR BOOKS : [сайт]. — URL: <http://www.iprbookshop.ru/65915.html> (дата обращения: 19.10.2020). — Режим доступа: для авторизир. Пользователей

24. Баскетбол : учебно-методическое пособие / под редакцией С. Ю. Махов. — Орел : Межрегиональная Академия безопасности и выживания (МАБИВ), 2016. — 37 с. — ISBN 2227-8397. — Текст : электронный // Электронно-библиотечная система IPR BOOKS : [сайт]. — URL: <http://www.iprbookshop.ru/65708.html> (дата обращения: 19.10.2020). — Режим доступа: для авторизир. Пользователей

25. Волейбол. Баскетбол. Гандбол. Организация и проведение соревнований по спортивным играм : учебное пособие / В. Ф. Мишенькина, Ю. Н. Эртман, В. Ф. Кириченко, Е. Ю. Ковыршина. — Омск : Сибирский государственный университет физической культуры и спорта, 2014. — 136 с. — ISBN 2227-8397. — Текст : электронный // Электронно-библиотечная система IPR BOOKS : [сайт]. — URL: <http://www.iprbookshop.ru/65000.html> (дата обращения: 19.10.2020). — Режим доступа: для авторизир. Пользователей

26. Подковырова, Н. Н. Подвижные игры в системе обучения баскетболу : методические рекомендации / Н. Н. Подковырова, Е. Г. Иванова. — Алматы : Казахский национальный университет им. аль-Фараби, 2013. — 52 с. — ISBN 978-601-247-822-8. — Текст : электронный // Электронно-библиотечная система IPR BOOKS : [сайт]. — URL: <http://www.iprbookshop.ru/59860.html> (дата обращения: 19.10.2020). — Режим доступа: для авторизир. Пользователей

27. Готовцев, Е. В. Баскетбол : вариативная часть физической культуры. Учебно-методическое пособие для студентов и преподавателей / Е. В. Готовцев, Д. И. Войтович, В. А. Петько. — Воронеж : Воронежский государственный архитектурно-строительный университет, ЭБС АСВ, 2016. — 99 с. — ISBN 978-5-89040-601-9. — Текст : электронный // Электронно-библиотечная система IPR BOOKS : [сайт]. — URL: <http://www.iprbookshop.ru/59110.html> (дата обращения: 19.10.2020). — Режим доступа: для авторизир. Пользователей

28. Начальная подготовка баскетбольных судей / Цимбалюк В.А., Девяткин Ю.П., Ковыршина Е.Ю. - Новосибирск :НГТУ, 2011. - 68 с.: ISBN 978-5-7782-1686-0. - Текст : электронный. - URL: <https://znanium.com/catalog/product/556637> (дата обращения: 19.10.2020). – Режим доступа: по подписке.

29. Лепёшкин, В. А. Баскетбол. Подвижные и учебные игры : учебное пособие / В. А. Лепёшкин. — 2-е изд. — Москва : Советский спорт, 2013. — 98 с. — ISBN 978-5-9718-0694-3. — Текст : электронный // Лань : электронно-библиотечная система. — URL: <https://e.lanbook.com/book/51914> (дата обращения: 19.10.2020). — Режим доступа: для авториз. пользователей.

7.2 Дополнительная литература:

1. Кузнецов, В.С. Теория и методика физической культуры [Текст] : учебник для вузов по напр.подготовки "Пед.образование" профиль "Физ.культура" / В. С. Кузнецов. - М. : Академия, 2012. - 416 с. - (Высшее профессиональное образование) (Бакалавриат).
2. Холодов, Ж.К. Теория и методика физической культуры и спорта [Текст] : учебник для вузов по напр. подготовки "Пед. образование" профиль "Физ. культура" / Ж. К. Холодов ; В.С. Кузнецов. - 11-е изд., стер. - М. : Академия, 2013. - 480 с. - (Высшее профессиональное образование) (Бакалавриат).
3. Железняк, Ю.Д. Основы научно-методической деятельности в физической культуре и спорте [Текст] : учеб.для вузов по напр. "Пед.образование" профиль "Физ.культура" / Ю. Д. Железняк ; П.К. Петров. - 6-е изд., перераб. - М. : Академия, 2013. - 288 с. - (Высшее профессиональное образование) (Бакалавриат).
4. Спортивные игры [Текст] : учебник для вузов по спец. "Физ.культура" / под ред. Ю.Д. Железняка, Ю.М. Портнова. - 5-е изд., стер. - М. : Академия, 2012. - 400 с. - (Высшее профессиональное образование) (Физическая культура и спорт).
5. Теория и методика спортивных игр [Текст] : учебник для вузов по напр.подготовки "Пед.образование" профиль "Физ.культура" / под ред. Ю.Д. Железняка. - 8-е изд., перераб. - М. : Академия, 2013. - 464 с. - (Высшее профессиональное образование) (Бакалавриат).
6. Организация научно-исследовательской работы студентов физкультурного профиля / А.Г. Поливаев. – Ишим, 2018 – 64 с.

7.3. Интернет-ресурсы:

1. Федеральный закон «Об образовании в Российской Федерации» N 273-ФЗ от 29 декабря 2012 года. Режим доступа: <http://zakon-ob-obrazovanii.ru/>
2. Федеральное агентство по образованию РФ - Управление образованием. Обеспечение учебного процесса (нормативно-правовые документы; Информация; Новости; Статистика и др.) – URL: ed.gov.ru. Единое окно доступа к образовательным ресурсам. Тематический каталог образовательных ресурсов – URL: window.edu.ru

7.4. Современные профессиональные базы данных и информационные справочные системы:

№	Наименование электронно-библиотечной системы (ЭБС)	Принадлежность	Адрес сайта	Наименование организации-владельца, реквизиты договора на использование
1	Электронно-библиотечная система «Znanium.com»	Сторонняя	http://znanium.com/	ООО «Знаниум» Договор № 2т/00349-18 от 02.03.2018 на период до 01.01.2026
2	Электронно-библиотечная система «Издательство Лань»	Сторонняя	https://e.lanbook.com	ООО «Издательство Лань» Договор №2т/00221-21 от 18.02.2021 на период до 21.02.2026
3.	Электронно-библиотечная система IPRbooks	Сторонняя	http://www.iprbookshop.ru/	ООО Компания «Ай Пи Ар Медиа» Лицензионный договор № 2т/00114-21 от 02.02.2021 на период до 24.01.2026
4.	Образовательная платформа ЮРАЙТ	Сторонняя	https://urait.ru/	ООО «Юрайт-Академия» Договор № 2т/00100-21/1 от 29.01.2021 на период до 31.12.2025

5.	Универсальная справочно-информационная полнотекстовая база данных "EastView" ООО «ИВИС»	Сторонняя	https:// dlib.eastview.com/ browse	ООО "ИВИС". Договор №2т/03244-21 от 17.12.2021 на период до 31.12.2022
----	---	-----------	---	---

8. Перечень информационных технологий, используемых при осуществлении образовательного процесса по дисциплине (модулю) (при необходимости):

- Лицензионное ПО, в том числе отечественного производства:
операционная система Альт Образование, платформа для электронного обучения Microsoft Teams.
- Свободно распространяемое ПО, в том числе отечественного производства:
операционная система Ubuntu LTS (Focal Fossa), офисный пакет Libre Office (Writer, Impress, Draw, Base, Calc, Math), сетевые браузеры Chromium, Яндекс Браузер.

9. Технические средства и материально-техническое обеспечение дисциплины (модуля)

Специализированный спортивный зал и оборудование: Щит баскетбольный игровой 2 шт.; минитрап двойной «Акрспорт-Мастер» соревновательный 1 шт.; канат гимнастический 1 шт.; стойка волейбольная 40 шт.; тренажер-пирамида; тяга универсальная 1шт.; тренажер для пресса 1 шт.; тренажер для кисти рук 1 шт.; тренажер для жима сидя 1 шт.; тренажер для бицепса 1 шт.; скамья для жима сидя 1 шт.; скамья для жима 1 шт.; рама для приседания 1 шт.; наutilus (для жима груди) 1 шт.; мастер жим 1 шт.; кольцо баскетбольное с амортизатором 2 шт.; гантель неразб. 8,0 6 шт.; гантель неразб. 10,0 1 шт.; гантель неразб. 12,0 1 шт.; гриф прямой 2 шт.; диски-разновесы 20,0 2 шт.; коврик гимнастический 5 шт.; колодки стартовые 1 шт.; стол для настольного тенниса 1 шт.; лыжи пластиковые в комплекте (крепление, палки, ботинки) 16 пар; лыжи гоночные 1 пара.

МИНИСТЕРСТВО НАУКИ И ВЫСШЕГО ОБРАЗОВАНИЯ
РОССИЙСКОЙ ФЕДЕРАЦИИ
Федеральное государственное автономное образовательное учреждение
высшего образования
«ТЮМЕНСКИЙ ГОСУДАРСТВЕННЫЙ УНИВЕРСИТЕТ»
Ишимский педагогический институт им. П.П. Ершова (филиал)
Тюменского государственного университета



УТВЕРЖДАЮ
Заместитель директора
А.Г. Поливаев
23.06.2021

ЛЫЖНЫЙ СПОРТ

Рабочая программа дисциплины
для обучающихся по направлению подготовки
44.03.01 Педагогическое образование
профиль подготовки: Физкультурное образование
форма(ы) обучения заочная

Родионов Алексей Николаевич. Лыжный спорт. Рабочая программа для обучающихся 44.03.01 Педагогическое образование, профиль подготовки физкультурное образование, форма обучения (заочная). Ишим, 2021, 15 стр.

Рабочая программа дисциплины (модуля) опубликована на сайте ИПИ им. П.П. Ершова (филиала) ТюмГУ: <https://ishim.utmn.ru/sveden/educaton/#>.

1. Пояснительная записка

Цель: формирование у студентов готовности к выполнению следующих видов профессиональной деятельности: учебно-воспитательная, физкультурно-спортивная, организационно-управленческая и культурно-просветительская и способствует решению следующих типовых задач.

Задачи дисциплины:

- осуществление процесса обучения в соответствии с образовательной программой в лыжном спорте;
 - планирование и проведение учебных занятий с учетом специфики тем и разделов программы и в соответствии с учебным планом в лыжном спорте;
 - использование современных научно-обоснованных приемов, методов и средств обучения в лыжном спорте;
 - организация и проведение внеклассных мероприятий в лыжном спорте.
 - организация самостоятельной работы в неурочной деятельности учащихся на учебно-тренировочных занятиях в секциях лыжного спорта.
 - укрепление и сохранение здоровья школьников, рациональная организация учебного процесса;
 - обеспечение охраны жизни и здоровья учащихся во время образовательного процесса;
 - ведение школьной и классной документации;
 - организация контроля за результатами обучения и воспитания;
 - организация внеурочной деятельности;
 - дни здоровья;
- соревнования по лыжным гонкам.

1.1. Место дисциплины (модуля) в структуре образовательной программы

Данная дисциплина (модуль) входит в блок Б1 Дисциплины (модули). Обязательная часть. является одной из основных дисциплин, изучаемой в рамках учебного плана вуза и дающей выпускнику системное представление о системе физического воспитания, средствах, методах и содержание лыжной подготовки в сфере физической культуры и спорта. Курс формирует у студентов профессиональные компетенции в осуществлении профессиональной деятельности, осуществляет теоретические обобщения практических навыков с целью решения конкретных задач, возникающих при проведении физкультурно-оздоровительных занятий. Дисциплина основывается на знаниях, умениях полученных ранее при изучении дисциплин «Педагогика», «История ФК и С», «Теория и методика обучения».

Компетенции, формируемые данной дисциплиной, направлены на совершенствование процесса профессиональной подготовки студентов посредством соединения учебного процесса с практико-ориентированной подготовкой бакалавров

1.1. Компетенции обучающегося, формируемые в результате прохождения практики

Код и наименование компетенции	Код и наименование части компетенции	Планируемые результаты обучения: (знаниевые/функциональные)
УК – 7 Способен поддерживать должный	УК.7.1. Умеет использовать	Знает: - социальную роль физической культуры в

<p>уровень физической подготовленности для обеспечения полноценной социальной и профессиональной деятельности</p>	<p>средства и методы физической культуры, необходимые для планирования и реализации физкультурно-педагогической деятельности</p> <p>УК.7.2. Демонстрирует необходимый уровень физических кондиций для самореализации в профессиональной деятельности</p>	<p>развитии личности и подготовке ее к профессиональной деятельности;</p> <ul style="list-style-type: none"> - значение здорового образа жизни; - влияние оздоровительных систем физического воспитания на укрепление здоровья, профилактику профессиональных заболеваний и вредных привычек; - способы контроля и оценки физического развития и физической подготовленности; - правила и способы планирования индивидуальных занятий различной целевой направленности <p>Умеет:</p> <ul style="list-style-type: none"> - методически правильно дозировать физические нагрузки и осуществлять самоконтроль - выполнять индивидуально подобранные комплексы оздоровительной и лечебной физической культуры, композиции ритмической и аэробной гимнастики, комплексы упражнений атлетической гимнастики; - преодолевать искусственные и естественные препятствия с использованием разнообразных способов передвижения; - осуществлять творческое сотрудничество в коллективных формах занятий физической культурой.
<p>ПК – 1 Способен осуществлять обучение учебному предмету на основе использования предметных методик с учетом возрастных и индивидуальных особенностей</p>	<p>ПК.1.1. Квалифицированно планирует и проводит уроки/ (или учебные занятия) по предмету/ предметам) обучения на основе современных теорий и стратегий обучения и воспитания с учетом гетерогенности групп согласно освоенному профилю (профилям) подготовки.</p> <p>ПК.1.2. Осуществляет внеурочную</p>	<p>Знает:</p> <ul style="list-style-type: none"> - основы педагогического общения, принципы, метод, подходы к обучению и воспитанию. приёмы по транслированию учебного материала. <p>Умеет:</p> <ul style="list-style-type: none"> - организовать учебную деятельность учащихся с учетом их интересов, склонностей и потребностей.

	деятельность в соответствии с предметной областью согласно освоенному профилю (профилям) подготовки	
--	--	--

2. Структура и объем дисциплины

Семестр 8. Форма промежуточной аттестации (зачет, экзамен) зачет. Общая трудоемкость дисциплины составляет 4 зачетных единицы, 144 академических часа, из них 14 часов, выделенных на контактную работу с преподавателем, 128 часов, выделенных на самостоятельную работу.

Вид учебной работы	Всего часов	Часов в семестре
		8
Общая трудоемкость зач. ед.	4	4
час	144	144
Часы контактной работы (всего):	16	16
Лекции	4	4
Практические занятия	10	10
Лабораторные / практические занятия по подгруппам		
Консультации и иная контактная работа	2	2
Часы внеаудиторной работы, включая самостоятельную работу обучающегося	128	128
Вид промежуточной аттестации (зачет, дифф. зачет, экзамен)	Зачёт	Зачёт

3. Система оценивания

Для допуска к зачету студент должен набрать не менее 60 баллов по формам текущего контроля. Максимальное количество баллов, которые может набрать студент в ходе изучения дисциплины, составляет 100.

При наборе студентом более 61 баллов к завершению курса зачет может быть выставлен автоматически согласно набранным баллам. Студенты, набравшие по текущему контролю менее 60 баллов, а также студенты, желающие увеличить количество полученных по результатам текущего контроля баллов, сдают зачет в устной форме по вопросам.

При проведении лекций визуально демонстрировать жестикуляцию и знаковые обозначения..

При проведении семинаров использовать практико-ориентированный подход к освоению материала, требуя от студентов практического показа жестикуляции судейства.

При проведении контроля знаний и умений выставлять интегральную оценку на основе балльно-рейтинговой системы: оценка выполнения самостоятельных контрольных работ.

Вопросы для промежуточной аттестации

1. Место и значение лыжного спорта в системе физического воспитания.

2. Виды лыжного спорта и их краткая характеристика.
3. Возникновение лыж, применение их в быту и в военном деле. Развитие лыжного спорта после 1917 г. до настоящего времени.
4. Лыжный инвентарь, его хранение и уход за ним. Эволюция развития лыжного инвентаря. Классификация лыж и их выбор.
5. Лыжные мази и парафины. Свойства и назначение лыжных мазей и парафинов. Выбор лыжных мазей и парафинов в зависимости от погоды, состояния снега и лыжни.
6. Лыжные комплексы, лыжные стадионы, базы, лыжехранилища, трассы.
7. Общая схема движения в попеременных ходах.
8. Классификация способов передвижения на лыжах.
9. Общая схема движения в одновременных ходах.
10. Основы техники лыжного спорта.
11. Ступающий шаг. Скользящий шаг. Методика обучения.
12. Анализ техники и методика обучения способам спусков. Анализ техники и методика обучения способам подъемов, торможений.
13. Анализ техники и методика обучения попеременному двухшажному ходу.
14. Анализ техники и методика обучения одновременным ходам.
15. Анализ техники и методика обучения способам поворотов на месте и в движении.
16. Организация и проведение соревнований по лыжным гонкам, классификация положения.

Вопросы для промежуточной аттестации

1. Классификация коньковых ходов.
2. Анализ техники и методика обучения отталкиванию скользящим упором.
3. Анализ техники и методика обучения преодоления препятствий и неровностей.
4. Травматизм, причины и пути его преодоления.
5. Организация и методика проведения занятий по лыжной подготовке. Структура урока.
6. Подготовка и выбор мест занятий. Подготовка учителя к уроку.
7. Внеклассная и внешкольная работа. Урок как основная форма. Этапы многолетней подготовки.
8. Периодизация тренировочного процесса.
9. Содержание уроков в начальных, средних и старших классах.
10. Виды планирования. Значение планирования и учета.
11. Учет успеваемости на уроках.
12. Работа ДЮСШ, документы планирования работы в ДЮСШ.
13. Школьная программа по лыжной подготовке (1-11 класс).
14. Содержание и методика проведения уроков в 1-4 классах.
15. Содержание и методика проведения уроков в 5-9 классах.
16. Содержание и методика проведения уроков в 10-11 классах.

Вопросы к зачету

1. Виды лыжного спорта, их характеристика.
2. Возникновение лыж, применение их в быту и в военном деле.
3. Развитие лыжного спорта в России с 1917 г. по настоящее время.

4. Лыжный инвентарь, выбор, хранение и уход за ним. Эволюция развития лыжного инвентаря. Классификация лыж.
5. Лыжные мази, парафины, порошки. Свойства и их характеристика.
6. Лыжные комплексы, лыжные стадионы, базы, лыжехранилища, трассы.
7. Основы техники лыжного спорта.
8. Классификация способов передвижения на лыжах.
9. Общая схема движения в попеременных ходах.
10. Общая схема движений в одновременных ходах.
11. Ступающий шаг. Скользящий шаг. Методика обучения.
12. Анализ техники и методика обучения способам спусков, подъемов, торможений.
13. Анализ техники и методика обучения попеременному двухшажному ходу.
14. Анализ техники и методика обучения способам поворотов на лыжах на месте и в движении.
15. Анализ техники и методика отталкивания скользящим упором.
16. Организация, подготовка и проведение соревнований по лыжным гонкам. Классификация, положение.
17. Игры на лыжах на местности на уроках физкультуры в школе.
18. Последовательность обучения отдельным способам передвижения на лыжах.
19. Травматизм в лыжном спорте: причины и пути его преодоления.
20. Организация и методика обучения в лыжном спорте в школе.
21. Подготовка и выбор мест занятий. Подготовка учителя к уроку по лыжной подготовке.
22. Внеклассная и внешкольная работа по лыжному спорту.
23. Периодизация тренировочного процесса у лыжников-гонщиков.
24. Содержание уроков по лыжной подготовке в начальных классах, средних классах, старших классах общеобразовательной школы.
25. Планирование и учет учебного материала по лыжной подготовке.
26. Работа ДЮСШ, Документы планирования работы в ДЮСШ.
27. Учет успеваемости на уроках по лыжной подготовке.

4. Содержание дисциплины

№ п/п	Наименование раздела дисциплины	Содержание раздела
1	История лыжного спорта	Введение в предмет история развития лыжного спорта, классификация лыжного спорта. История советского лыжного спорта. Истоия мирового лыжного спорта.
2.	Организация учебно-тренировочных занятий и соревнований по лыжному спорту.	Спортивные сооружения и лыжный инвентарь для проведения соревнований по лыжным гонкам Правила соревнований по различным видам гонок. Обязанности судей и других лиц обслуживающих соревнования
3	Техника	Классификация способов передвижения на лыжах.

	передвижения на лыжах.	Техника передвижения на лыжах. Техника, подъёмов и спусков, передвижение по ровной и пересечённой местности.
4	Организация лыжной подготовки в школе.	Формы учебной работы занятий по лыжной подготовке и лыжному спорту в школе. Организация и проведение спортивных соревнований по лыжным гонкам в школе.

Содержание лабораторных работ

№ п/п	Наименование раздела дисциплины	Содержание раздела
1	Основы техники передвижения на лыжах	Основные особенности передвижения на лыжах. Скользящий шаг, техника отталкивания, стойки. Техника шага и скольжения.
2.	Классификация способов передвижения на лыжах	Способы передвижения на лыжах, виды ходов, одношажные, двухшажные хода. Стойки при спусках. Способы передвижения на лыжах по пересечённой местности.
3	Формы работы занятий по лыжной подготовке	Формы и виды занятий лыжной подготовкой в школе, учебно-тренировочные занятия, соревнования. Малые формы - активные перемены.
4	Техническая подготовка	Техника выполнения отдельных элементов лыжного хода. Шаги, отталкивание, скольжение, группировка, стойки. Подъёмы и спуски.

4.1. Тематический план дисциплины

№ п/п	Наименование тем и/или разделов	Объем дисциплины (модуля), час.				Иные виды контактной работы
		Всего	Виды аудиторной работы (академические часы)			
			Лекции	Практические занятия	Лабораторные / практические занятия по подгруппам	
1	2	3	4	5	6	7
1.	История лыжного спорта	2	2			
2.	Виды лыжного спорта и их характеристика	2	2	2		
3.	Организация и проведение соревнований	4		2		

4.	Основы техники лыжного спорта	2		2		
5.	Анализ техники и методы обучения классическим ходам	2		2		
6.	Организация учебно-тренировочных занятий и соревнований по лыжному спорту.	2		2		
7	Зачет, консультация					2
	Итого (часов)	16	4	10		2

4.2. Содержание дисциплины по темам

№ раздела	Наименование раздела	Содержание раздела
1	2	3
1	История лыжного спорта	Введение в предмет история развития лыжного спорта, классификация лыжного спорта. История советского лыжного спорта. Истоия мирового лыжного спорта.
2	Организация учебно-тренировочных занятий и соревнований по лыжному спорту.	Спортивные сооружения и лыжный инвентарь для проведения соревнований по лыжным гонкам Правила соревнований по различным видам гонок. Обязанности судей и других лиц обслуживающих соревнования
3	Техника передвижения на лыжах.	Классификация способов передвижения на лыжах. Техника передвижения на лыжах. Техника, подъёмов и спусков, передвижение по ровной и пересечённой местности.
4	Организация лыжной подготовки в школе.	Формы учебной работы занятий по лыжной подготовке и лыжному спорту в школе. Организация и проведение спортивных соревнований по лыжным гонкам в школе.

6.2 Критерии оценивания компетенций:

Таблица 4

Карта критериев оценивания компетенций

№ п/п	Код и наименование компетенции	Индикаторы достижения компетенций, соотнесенные с планируемыми результатами	Оценочные материалы	Критерии оценивания

		обучения		
1.	УК – 7 Способен поддерживать должный уровень физической подготовленности для обеспечения полноценной социальной и профессиональной деятельности	УК.7.1. Умеет использовать средства и методы физической культуры, необходимые для планирования и реализации физкультурно-педагогической деятельности УК.7.2. Демонстрирует необходимый уровень физических кондиций для самореализации в профессиональной деятельности	Комплексная контрольная работа Тест	Критерии оценки: оценка «отлично» (5 баллов) выставляется студенту, если работа выполнена в соответствии со всеми требованиями методики; оценка «хорошо» (4 балла) выставляется студенту, если работа выполнена в соответствии с общими требованиями методики; оценка «удовлетворительно» (3 балла) выставляется студенту, если работа выполнена в целом в соответствии с требованиями методики; оценка «неудовлетворительно» (0-2 баллов) выставляется студенту, если работа не удовлетворяет требованиям методики.
2.	ПК – 1 Способен осуществлять обучение учебному предмету на основе использования предметных методик с учетом возрастных и индивидуальных особенностей	ПК.1.1. Квалифицированно планирует и проводит уроки/ (или учебные занятия) по предмету/ предметам) обучения на основе современных теорий и стратегий обучения и воспитания с учетом гетерогенности групп согласно освоенному профилю (профилям) подготовки. ПК.1.2. Осуществляет внеурочную	Проект Самостоятельная работа	Критерии оценки: - оценка «отлично» (18-20 баллов) выставляется студенту, если проект выполнен в соответствии с требованиями к оформлению конспекта или технологической карты внеклассного спортивного мероприятия или урока по ФК отличается новизной, практической значимостью и защищен; - оценка «хорошо» (14-17 баллов) выставляется студенту, если проект выполнен в соответствии с требованиями к оформлению конспекта или технологической карты внеклассного спортивного мероприятия или урока по ФК отличается новизной, практической значимостью и защищен;

		<p>деятельность в соответствии с предметной областью согласно освоенному профилю (профилям) подготовки</p>	<p>- оценка «удовлетворительно» (10-13 баллов) выставляется студенту, если проект выполнен в целом в соответствии с требованиями к оформлению конспекта или технологической карты внеклассного спортивного мероприятия или урока по ФК защищен;</p> <p>;</p> <p>- оценка «неудовлетворительно» (0-9 баллов) выставляется студенту, если проект выполнен не в соответствии с требованиями конспекта или технологической карты внеклассного спортивного мероприятия или урока по ФК и/или не защищен.</p>
--	--	--	---

7. Учебно-методическое и информационное обеспечение дисциплины (модуля)

7.1 Основная литература:

1 Железняк, Ю.Д. Методика обучения физической культуре [Текст] : учебник для вузов по напр. подготовки "Пед. образование" профиль "Физ. культура" / Ю. Д. Железняк ; И.В. Кулишенко, Е.В. Крякина ; под ред. Ю.Д. Железняка. - М. : Академия, 2013. - 256 с. - (Высшее профессиональное образование) (Бакалавриат)

2. Кузнецов, В.С. Теория и методика физической культуры [Текст] : учебник для вузов по напр. подготовки "Пед. образование" профиль "Физ. культура" / В. С. Кузнецов. - М. : Академия, 2012. - 416 с. - (Высшее профессиональное образование) (Бакалавриат).

3 .Холодов, Ж.К. Теория и методика физической культуры и спорта [Текст] : учебник для вузов по напр. подготовки "Пед. образование" профиль "Физ. культура" / Ж. К. Холодов ; В.С. Кузнецов. - 11-е изд., стер. - М. : Академия, 2013. - 480 с. - (Высшее профессиональное образование) (Бакалавриат).

4. Теория и методика обучения базовым видам спорта. Лыжный спорт [Текст] : учебник для вузов по направлению "Физ. культура" / под ред. Г.А. Сергеева. - 3-е изд., стер. - М. : Академия, 2013. - 176 с. - (Высшее профессиональное образование) (Бакалавриат).

7.2 Дополнительная литература:

1. Настольная книга учителя физической культуры [Текст] / авт.-сост. Г.И. Пагадаев. – 2-е изд., перераб. и доп. – М.: Физкультура и спорт, 2000. – 496 с. (Н)

2. Матвеев, А.П. Методика физического воспитания с основами теории [Текст]: учеб. пособие для вузов / А.П. Матвеев, С.Б. Мельников. – М.: Просвещение, 1991. – 191 с. (Н/м)

3. Муравьев В.А., Залетаев И.П., Анализ проведения урока физкультуры: М., СпортАкадемПресс, 2002 – 92 с.
4. Сулейманов И.И., Общее физкультурное образование: учебник, Омск, СибГАФК, 1998 – 268 с. Холодов Ж.К., Кузнецов В.С., Теория и методика физического воспитания и спорта: учеб. пособие для студ. вузов – М., «Академия», 2001 – 480 с.
5. Теория и методика физической культуры: Учебник/ Под ред. проф. Ю.Ф.Курамшина. – М.: Советский спорт, 2003 – 464 с.

6. 7.3. Интернет-ресурсы:

7. 1. Федеральный закон «Об образовании в Российской Федерации» N 273-ФЗ от 29 декабря 2012 года. Режим доступа: <http://zakon-ob-obrazovanii.ru/>
8. 2. Федеральное агентство по образованию РФ - Управление образованием. Обеспечение учебного процесса (нормативно-правовые документы; Информация; Новости; Статистика и др.) – URL: ed.gov11. Единое окно доступа к образовательным ресурсам. Тематический каталог образовательных ресурсов – URL: window.edu.ru

9. 7.4. Современные профессиональные базы данных и информационные справочные системы:

№	Наименование электронно-библиотечной системы (ЭБС)	Принадлежность	Адрес сайта	Наименование организации-владельца, реквизиты договора на использование
1	Электронно-библиотечная система «Znaniium.com»	Сторонняя	http://znaniium.com/	ООО «Знаниум» Договор № 2т/00349-18 от 02.03.2018 на период до 01.01.2026
2	Электронно-библиотечная система «Издательство Лань»	Сторонняя	https://e.lanbook.com	ООО «Издательство Лань» Договор №2т/00221-21 от 18.02.2021 на период до 21.02.2026
3.	Электронно-библиотечная система IPRbooks	Сторонняя	http://www.iprbookshop.ru/	ООО Компания «Ай Пи Ар Медиа» Лицензионный договор № 2т/00114-21 от 02.02.2021 на период до 24.01.2026
4.	Образовательная платформа ЮРАЙТ	Сторонняя	https://urait.ru/	ООО «Юрайт-Академия» Договор № 2т/00100-21/1 от 29.01.2021 на период до 31.12.2025
5.	Универсальная справочно-информационная полнотекстовая база данных “EastView” ООО «ИВИС»	Сторонняя	https://dlib.eastview.com/browse	ООО "ИВИС". Договор №2т/03244-21 от 17.12.2021 на период до 31.12.2022

10.

8. Перечень информационных технологий, используемых при осуществлении образовательного процесса по дисциплине (модулю):

- Лицензионное ПО, в том числе отечественного производства: пакет программ MicrosoftOffice 2010/2013/365; Windows 8/10; Интернет-соединение на базе ADSL, платформа для электронного обучения MicrosoftTeams.

- Свободно распространяемое ПО, в том числе отечественного производства: пакет программ OpenOffice; браузер GoogleChrome (или аналогичный).

9. Технические средства и материально-техническое обеспечение дисциплины

Современные образовательные технологии предусматривают использование компьютера, аудио и DVD-аппаратуры. Средства обучения включают учебно-справочную литературу (рекомендованные учебники и учебные пособия, словари), учебные и аутентичные печатные аудио- и видео-материалы, Интернет-ресурсы. Учебная аудитория оборудована необходимыми средствами.

МИНИСТЕРСТВО НАУКИ И ВЫСШЕГО ОБРАЗОВАНИЯ
РОССИЙСКОЙ ФЕДЕРАЦИИ
Федеральное государственное автономное образовательное учреждение
высшего образования
«ТЮМЕНСКИЙ ГОСУДАРСТВЕННЫЙ УНИВЕРСИТЕТ»
Ишимский педагогический институт им. П.П. Ершова (филиал)
Тюменского государственного университета



УТВЕРЖДАЮ
Заместитель директора
А.Г. Поливаев
23.06.2024

ЛЁГКАЯ АТЛЕТИКА
Рабочая программа дисциплины
для обучающихся по направлению подготовки
44.03.01. Педагогическое образование,
Профиль подготовки: Физкультурное образование,
форма(ы) обучения
(заочная)

Ветренко А.А. Легкая атлетика. Рабочая программа для студентов направления подготовки 44.03.01. Педагогическое образование профиля подготовки Физкультурное образование, заочной формы обучения. Ишим, 2021. Стр.16

Рабочая программа дисциплины (модуля) опубликована на сайте ТюмГУ: Легкая атлетика [электронный ресурс] / Режим доступа: <https://www.ishim.utmn.ru/sveden/education/#>.

Пояснительная записка

Легкая атлетика как учебная дисциплина включает изучение истории, теории и методики преподавания этого вида спорта, овладение техникой легкоатлетических упражнений, приобретение знаний, умений и навыков, необходимых для профессиональной деятельности.

Обеспечить профессиональную подготовку будущих специалистов физической культуры и спорта для работы в образовательных учреждениях различного типа.

Задачи освоения дисциплин:

1. Ознакомление с основными направлениями легкой атлетики.
2. Овладение понятийным аппаратом легкой атлетики.
3. Изучение исторического опыта прежних поколений.
4. Развитие умения ориентироваться в современной ситуации спортивной науки.
5. Определение легкой атлетики, содержание, классификация и характеристика легкоатлетических видов, оздоровительное, прикладное и воспитательное значение.
6. Умение планировать учебно-тренировочный процесс с учетом половых, возрастных и др. особенностей занимающихся.
7. Оценивать эффективность используемых средств и методов тренировки, использовать технические средства и инвентарь для повышения качества учебного и тренировочного процесса.

1.1. Место дисциплины (модуля) в структуре образовательной программы

Данная дисциплина (модуль) входит в блок Б1 Дисциплины (модули), Обязательная часть. Для освоения дисциплины «Легкая атлетика» студенты используют знания, умения и навыки, сформированные в ходе изучения дисциплины «Физическая культура» в процессе общего и дополнительного образования (школа, колледж, техникум, ДЮСШ и т.п.).

В процессе освоения дисциплины интегрированы знания из дисциплин «Теория и методика физической культуры и спорта», «Лыжный спорт», «Спортивные и подвижные игры», «История физической культуры и спорта», «Теория и методика обучения предмету «Физическая культура», «Педагогическое физкультурно-спортивное совершенствование».

1.2. Компетенции обучающегося, формируемые в результате освоения данной дисциплины (модуля)

В результате освоения ОП выпускник должен обладать следующими компетенциями:

УК 7 - Способен поддерживать должный уровень физической подготовленности для обеспечения полноценной социальной и профессиональной деятельности;

ПК 1 - Способен осуществлять обучение учебному предмету на основе использования предметных методик с учетом возрастных и индивидуальных особенностей обучающихся.

Код и наименование компетенции (из ФГОС ВО)	Код и наименование части компетенции (при наличии паспорта компетенций)	Компонент (знаниевый/функциональный)
УК-7 - Способен поддерживать должный уровень физической подготовленности для обеспечения полноценной социальной и профессиональной деятельности	УК.7.1. Умеет использовать средства и методы физической культуры, необходимые для планирования и реализации физкультурно-педагогической деятельности. УК.7.2. Демонстрирует необходимый уровень	Знает: методы оценки физического состояния, развития и физической подготовки. Методику рассмотрения ошибок в двигательных действиях и может классифицировать их по различным критериям. Умеет: провести простейшие формы

	физических кондиций для самореализации в профессиональной деятельности	оперативного контроля занимающихся. использовать современную методику определения нагрузки, уровня функциональных систем организма.
ПК-1 - Способен осуществлять обучение учебному предмету на основе использования предметных методик с учетом возрастных и индивидуальных особенностей обучающихся	<p>ПК.1.1. Квалифицированно планирует и проводит уроки/ (или учебные занятия) по предмету/ предметам обучения на основе современных теорий и стратегий обучения и воспитания с учетом гетерогенности групп согласно освоенному профилю (профилям) подготовки</p> <p>ПК.1.2. Осуществляет внеурочную деятельность в соответствии с предметной областью согласно освоенному профилю (профилям) подготовки</p> <p>ПК.1.3. Участвует и вовлекает учащихся в развитие культуры и решение проблем региона (местного сообщества) согласно освоенному профилю (профилям) подготовки</p>	<p>Знает: общие основы организации урочной формы занятия по легкой атлетике.</p> <p>Умеет: провести общеразвивающие упражнения и обучить двигательным действиям. Обладает навыками разработки учебных конспектов, технологических карт, учебных программ и планов учебного процесса в различные периоды учебной деятельности.</p>

2. Структура и объем дисциплины

Семестр 7 Форма промежуточной аттестации (экзамен) экзамен. Общая трудоемкость дисциплины составляет 4 зачетных единицы 144 академических часа, из них 14 часа, выделенных на контактную работу с преподавателем, 130 часа, выделенных на самостоятельную работу.

Таблица 1

Вид учебной работы	Всего часов (академические часы)	Часов в семестре (академические часы)
		7
Общий объем	зач. ед.	4
	час	144
Из них:		
Часы аудиторной работы (всего):	16	16
Лекции	4	4
Практические занятия	10	10

Лабораторные / практические занятия по подгруппам	-	-
Консультации	2	2
Часы внеаудиторной работы, включая самостоятельную работу обучающегося	128	128
Вид промежуточной аттестации (зачет, диф. зачет, экзамен)	ЭКЗ	ЭКЗ

3. Система оценивания

3.1. Рассматривая ошибки в двигательных действиях, их можно классифицировать следующим образом: в конкретных двигательных действиях (движение прямых рук в беге) и общие (неправильное положение тела при любом виде бега или ходьбы); частные и комплексные.

Частные ошибки встречаются редко, по крайней мере в первой фазе формирования двигательного навыка. Такие ошибки, если они не слишком грубые, не являются большим препятствием в обучении. Обычно наблюдаются комплексные двигательные ошибки. Движения, составляющие двигательное действие, имеют причинно-следственную связь, поэтому ошибки взаимообусловлены, одна влечет за собой другую. Например, высоко поднятая голова при низком старте вызовет резкое поднимание туловища в первых шагах стартового разгона;

Автоматизированные и неавтоматизированные ошибки. Неавтоматизированные ошибки чаще всего наблюдаются в начальном периоде обучения. Устранение их при правильной методике обучения не представляет больших трудностей.

Автоматизированные ошибки возникают в результате многократного повторения неправильных движений. Такие ошибки имеют стойкий характер и с большим трудом поддаются устранению; существенные и незначительные.

Существенными (грубыми) считаются ошибки, искажающие основу техники двигательного действия (например, сгибание опорной ноги в коленном суставе автоматически приведет к появлению фазы полета в спортивной ходьбе). Незначительные, мелкие ошибки характерны для отдельных частей двигательного действия (например, руки, слишком согнутые в локтевых суставах или слишком выпрямленные в спортивной ходьбе, не нарушают основу двигательного акта); типичные и нетипичные. Некоторые ошибки встречаются чаще всего, имеют типичный массовый характер (например, опускание локтя толчковой руки при толкании ядра). Появление таких ошибок можно предугадать и заранее определить упражнения, позволяющие не допустить их.

Нетипичные — чисто индивидуальные, самые несуразные, нелепые ошибки; прямые и косвенные. Прямые ошибки возникают в одном движении, и их устранение можно локализовать (неправильную работу рук в беге можно устранить на месте, без бега). Косвенные ошибки возникают в других движениях и вызывают ошибки в последующих (отведение ядра от плеча вызовет бросок).

В целом система оценки затрагивает не только технику выполнения двигательных действий, но и теоретические знания касающиеся истории, техники, методики обучения, практических навыков и нормативов по легкой атлетике, в беге, прыжках, метаниях. Где каждый студент может набрать определенное количество баллов.

Минимальные требования к физической подготовленности студентов отделения физической культуры по легкой атлетике

Нормативы по легкой атлетике	Девушки	Юноши
Бег 100 м	15.5 с	13.4 с

Бег 400 м	78 с	65 с
Бег 800 м	3 мин. 10 с	2 мин. 40 с
Бег 1500 м	6 мин. 30 с	5 мин. 30 с
Прыжки в высоту Способом перешагивание и перекидной	110 см	135 см
Прыжки в длину с разбега	400 см	500 см
Толкание ядра	6 м	9 м

4. Содержание дисциплины

4.1. Тематический план дисциплины

Таблица 2

№ п/п	Наименовани е тем и/или разделов	Объем дисциплины (модуля), час.				
		Всего	Виды аудиторной работы (академические часы)			Консультаци и иная контактная работа
			Лекции	Практические занятия	Лабораторные/ практические занятия по подгруппам	
1	2	3	4	5	6	7
1.	Классификация видов легкой атлетики	4	2	2		
2.	Основы техники спортивной ходьбы Техника спортивной ходьбы Основы техники бега Техника легкоатлетичес кого бега	4	2	2		
3.	Техника бега на средние и длинные дистанции Особенности техники бега на	2		2		

	сверхдлинные дистанции Особенности техники кроссового бега Техника бега на короткие дистанции Техника эстафетного бега Техника барьерного бега Техника бега с препятствиями					
4.	Основы техники прыжков Техника различных видов легкоатлетических прыжков	2		2		
5.	Техника прыжков в длину с разбега Техника прыжков в высоту с разбега Техника тройного прыжка с разбега Техника прыжков в высоту с шестом Техника прыжков с места	2		2		
6.	Основы техники метаний Техника различных	2		2		

	видов метаний					
7	Экзамен					2
	Итого (14 часов)	16	4	10		2

4.2. Содержание дисциплины (модуля) по темам

1	Техника спортивной ходьбы и бега	<ol style="list-style-type: none"> 1. Основы техники спортивной ходьбы 2. Техника спортивной ходьбы 3. Основы техники бега 4. Техника легкоатлетического бега 1. Техника бега на средние и длинные дистанции 2. Особенности техники бега на сверхдлинные дистанции 3. Особенности техники кроссового бега 4. Техника бега на короткие дистанции 5. Техника эстафетного бега 6. Техника барьерного бега 7. Техника бега с препятствиями
2	Техника легкоатлетических прыжков	<ol style="list-style-type: none"> 1. Основы техники прыжков 2. Техника различных видов легкоатлетических прыжков 1. Техника прыжков в длину с разбега 2. Техника прыжков в высоту с разбега 3. Техника тройного прыжка с разбега 4. Техника прыжков в высоту с шестом 5. Техника прыжков с места
3	Техника легкоатлетических метаний	<ol style="list-style-type: none"> 1. Основы техники метаний 2. Техника различных видов метаний 1. Техника толкания ядра 2. Техника метания копья, гранаты и малого мяча 3. Техника метания диска 4. Техника метания молота
4	Основы методики обучения	<ol style="list-style-type: none"> 1. Обучение как педагогический процесс 2. Методические принципы обучения 3. Методы, средства и задачи обучения 4. Типовая схема обучения и последовательность изучения техники легкоатлетических видов спорта 5. Анализ, ошибки и оценки выполнения техники движений 6. Формы занятий по легкой атлетике 7. Меры безопасности в процессе обучения и профилактики

		травматизма
5	Методика обучения технике спортивной ходьбы и бега	<ol style="list-style-type: none"> 1. Методика обучения технике спортивной ходьбы 2. Методика обучения технике бега на средние и длинные дистанции 3. Методика обучения технике бега на короткие дистанции 4. Методика обучения технике эстафетного бега 5. Методика обучения технике барьерного бега 6. Методика обучения технике бега на 3000 м с препятствиями
6	Методика обучения технике легкоатлетических прыжков	<ol style="list-style-type: none"> 1. Методика обучения технике прыжков в высоту с разбега 2. Методика обучения технике прыжков в длину с разбега 3. Методика обучения технике тройного прыжка с разбега 4. Методика обучения технике прыжков с шестом
7	Методика обучения технике легкоатлетических метаний	<ol style="list-style-type: none"> 1. Методика обучения технике толкания ядра 2. Методика обучения технике метания диска 3. Методика обучения технике метания снаряда: малого мяча, гранаты, копья <ol style="list-style-type: none"> 3.1. Методика обучения технике метания малого мяча, гранаты 3.2. Методика обучения технике метания копья 4. Методика обучения технике метания молота
8	Основы спортивной тренировки	<ol style="list-style-type: none"> 1. Цель, задачи и принципы спортивной тренировки 2. Средства и методы спортивной тренировки 3. Виды спортивной подготовки 4. Периодизация спортивной тренировки 5. Нагрузка в тренировке легкоатлета 6. Этапы многолетней подготовки легкоатлета 7. Показатели тренированности легкоатлета 8. Методика развития функциональных возможностей легкоатлета
9	Управление процессом спортивной тренировки в легкой атлетике	<ol style="list-style-type: none"> 1. Организация, планирование и учет учебно-тренировочной деятельности 2. Материально-техническое обеспечение учебно-тренировочных занятий по легкой атлетике 3. Подготовка организма занимающихся к соревновательной деятельности
10	Особенности управления учебно – тренировочным процессом в женской	<ol style="list-style-type: none"> 1. Характеристика особенностей женского организма 2. Влияние занятий легкой атлетикой на женский организм 3. Методы и средства развития функциональных

	легкой атлетике.	возможностей у женщин 4. Особенности планирования тренировочных нагрузок
11	Организация, проведение и правила соревнований по легкой атлетике.	1. Виды и характер соревнований по легкой атлетике 2. Деятельность судейской коллегии по легкой атлетике 3. Элементарные правила соревнований по легкой атлетике 1. Правила соревнований по бегу и ходьбе 2. Правила соревнований по прыжкам, метаниям, многоборью 3. Правила проведения соревнований в помещениях

5. Учебно-методическое обеспечение и планирование самостоятельной работы обучающихся

Таблица 3

№ темы	Темы	Формы СРС, включая требования к подготовке к занятиям
1.	Техника спортивной ходьбы и бега	Подготовить доклад, эссе, реферат, по данной тематике. Назовите цикл движения в спортивной ходьбе и дайте его характеристику. Какие существуют отличия спортивной ходьбы от обычной ходьбы? Каково сочетание работы рук и ног в спортивной ходьбе? При каких условиях возникает стартовая сила? Расскажите об особенностях техники спортивной ходьбы в зависимости от конфигурации местности и рельефа.
2.	Основы техники прыжков	Подготовить доклад, эссе, реферат, по данной тематике. Каковы разновидности техники в прыжках в длину? Расскажите о разновидностях техники в прыжках в высоту и об их особенностях. Назовите механизм отталкивания в прыжках. Перечислите основные факторы, влияющие на результативность в прыжках.
3.	Основы техники метаний	Подготовить доклад, эссе, реферат, по данной тематике. Какие существуют сходства и различия в фазе финального усилия в метаниях? Расскажите об особенностях метаний снарядов, обладающих аэро-динамическими свойствами.

4.	Обучение как педагогический процесс в различных видах легкой атлетики	Подготовить доклад, эссе, реферат, по данной тематике. Дайте характеристику формам обучения. Дайте характеристику методам обучения.
5.	Правила соревнований в легкой атлетике	Подготовить доклад, эссе, реферат, по данной тематике. Оборудование мест и судейство соревнований в ходьбе, беге, прыжках и метаниях.

6. Промежуточная аттестация по дисциплине (модулю)

6.1 Оценочные материалы для проведения промежуточной аттестации по дисциплине (модулю)

Формой промежуточной аттестации по данной дисциплине являются: экзамен – 6 семестр
Студент сдает зачет или экзамен в следующем формате:

Вопросы к экзамену по легкой атлетике

1. Классификация видов легкой атлетики.
2. Виды и характер соревнований по легкой атлетике.
3. Классификация техники движений в легкой атлетике.
4. Основные понятия в технике движений (циклы, фазы, моменты).
5. Характеристика кинематической структуры движений.
6. Характеристика динамической структуры движений.
7. Общие правила построения техники движений.
8. История развития легкой атлетики на античных олимпийских играх.
9. История развития легкой атлетики в 19 веке.
10. Легкая атлетика на олимпийских играх 1896 – 1920 годы.
11. Легкая атлетика на олимпийских играх 1924 – 1948 годы.
12. Представительство видов легкой атлетики в ЕРСК.
13. Основы техники спортивной ходьбы (цикл, периоды, фазы, моменты).
14. Кинематические и динамические характеристики спортивной ходьбы.
15. Основы техники бега (цикл, периоды, фазы, моменты).
16. Кинематические и динамические характеристики различных видов бега.
17. Техника эстафетного бега.
18. Техника барьерного бега (преодоление барьера, бег между барьерами, фазы, позиции).
19. Техника бега с препятствиями (особенности, препятствия, яма с водой).
20. Основы техники прыжков в легкой атлетике.
21. Техника прыжков в длину с разбега (история, различные стили прыжка).
22. Техника прыжков в высоту с разбега (история, различные стили прыжка).
23. Техника тройного прыжка с разбега (история, различные стили прыжка).
24. Техника прыжка в высоту с шестом (история, фазы).
25. Основы техники метаний.
26. Техника толкания ядра (история, стили толкания ядра).
27. Техника метания копья, гранаты и малого мяча (история, способы держания разных снарядов).
28. Техника метания диска (история, фазы).
29. Техника метания молота (история, фазы).
30. Обучение в легкой атлетике как педагогический процесс.
31. Методические принципы обучения.
32. Методы, средства и задачи обучения в легкой атлетике.

33. Тренировка как многосторонний процесс подготовки легкоатлетов. Цели и задачи тренировки.
34. Основные принципы тренировки.
35. Общая физическая подготовка легкоатлетов.
36. Специальная физическая подготовка легкоатлетов.
37. Техническая и тактическая подготовка легкоатлетов.
38. Психологическая подготовка легкоатлетов.
39. Средства и методы развития выносливости в легкой атлетике.
40. Средства и методы развития быстроты в легкой атлетике.
41. Средства и методы развития силы в легкой атлетике.
42. Средства и методы развития гибкости в легкой атлетике.
43. Структура системы подготовки в легкой атлетике.
44. Этап начальной подготовки в легкой атлетике.
45. Этап начальной специализации в легкой атлетике.
46. Этап углубленной специализации в легкой атлетике.
47. Этап спортивного совершенствования в легкой атлетике.
48. Периодизация спортивной тренировки в легкой атлетике.
49. Макроциклы в подготовке легкоатлетов.
50. Мезо - циклы и микроциклы в подготовке легкоатлетов.
51. Этап специальной подготовки в легкой атлетике.
52. Этап непосредственной предсоревновательной подготовки в легкой атлетике.
53. Зоны интенсивности тренировочных нагрузок и зоны специфической стайерской выносливости.
54. Средства и методы спортивного отбора и ориентации.
55. Показатели тренированности легкоатлетов (тестирование, АИП, модельные характеристики).
56. Основные программы отбора в группы по легкой атлетике.
57. Методика обучения технике спортивной ходьбы.
58. Методика обучения технике бега на короткие дистанции.
59. Методика обучения технике эстафетного бега.
60. Методика обучения технике барьерного бега.
61. Методика обучения технике прыжка в длину с разбега способом «согнув ноги».
62. Методика обучения технике тройного прыжка.
63. Методика обучения технике прыжка в высоту способом «перешагивание».
64. Методика обучения технике прыжка в высоту способом «перекидной».
65. Методика обучения технике толкания ядра.
66. Методика обучения технике метания малого мяча, гранаты, копья.
67. Обязанности главного судьи соревнования и заместителя главного судьи.
68. Судьи на дистанции, препятствиях и этапах эстафет.
69. Судьи по спортивной ходьбе.
70. Судьи-хронометристы.
71. Права и обязанности участников и представителей команд.
72. Состав и порядок работы стартовой бригады.
73. Состав и порядок работы бригады судей на финише.
74. Судейство на соревновании в беге на короткие дистанции.
75. Судейство на соревновании в беге на средние и длинные дистанции и спортивной ходьбе.
76. Судейство соревнований в эстафетном беге.
77. Оборудование мест и судейство соревнований по барьерному бегу.
78. Оборудование мест и судейство соревнований по прыжкам в длину.
79. Оборудование мест и судейство соревнований по тройному прыжку.
80. Оборудование мест и судейство соревнований по прыжкам в высоту.

81. Оборудование мест и судейство соревнований по толканию ядра.
82. Оборудование мест и судейство соревнований по метанию копья.
83. Оборудование мест и судейство соревнований по метанию диска и молота.
84. Этапные, текущие и оперативные состояния в тренировке легкоатлетов.
85. Функциональных возможности легкоатлетов (утомление и перетренировка).
86. Планирование и учет в легкой атлетике.

6.2 Критерии оценивания компетенций:

Таблица 4

Карта критериев оценивания компетенций

№ п/п	Код и наименование компетенции	Индикаторы достижения компетенций, соотнесенные с планируемыми результатами обучения	Оценочные материалы	Критерии оценивания
1.	ПК – 1 - Способен осуществлять обучение учебному предмету на основе использования предметных методик с учетом возрастных и индивидуальных особенностей обучающихся	<p>ПК.1.1. Квалифицированно планирует и проводит уроки/ (или учебные занятия) по предмету/ предметам обучения на основе современных теорий и стратегий обучения и воспитания с учетом гетерогенности групп согласно освоенному профилю (профилям) подготовки ПК.1.2. Осуществляет внеурочную деятельность в соответствии с предметной областью согласно освоенному профилю (профилям) подготовки ПК.1.3. Участвует и вовлекает</p>	<p>Знает: общие основы организации урочной формы занятия Умеет: провести общеразвивающие упражнения и обучить двигательным действиям до уровня начального умения Владеет: гимнастической терминологией</p>	<p>Рассматривая ошибки в двигательных действиях, их можно классифицировать следующим образом: в конкретных двигательных действиях (движение прямых рук в беге) и общие (неправильное положение тела при любом виде бега или ходьбы); частные и комплексные. Частные ошибки встречаются редко, по крайней мере в первой фазе формирования двигательного навыка. Такие ошибки, если они не слишком грубые, не являются большим препятствием в обучении. Обычно наблюдаются комплексные двигательные ошибки. Движения, составляющие двигательное действие, имеют причинно-следственную связь, поэтому ошибки взаимообусловлены, одна влечет за собой другую.</p>

		учащихся в развитие культуры и решение проблем региона (местного сообщества) согласно освоенному профилю (профилям) подготовки		
2.	УК-7 - Способен поддерживать должный уровень физической подготовленности для обеспечения полноценной социальной и профессиональной деятельности	<p>УК.7.1. Умеет использовать средства и методы физической культуры, необходимые для планирования и реализации физкультурно-педагогической деятельности.</p> <p>УК.7.2. Демонстрирует необходимый уровень физических кондиций для самореализации в профессиональной деятельности</p>	<p>Знает: методы оценки физического состояния, развития и физической подготовки.</p> <p>Умеет: провести простейшие формы оперативного контроля занимающихся</p> <p>Владеет: знаниями и практическими навыками спортивной тренировки</p>	<p>Автоматизированные и неавтоматизированные ошибки.</p> <p>Неавтоматизированные ошибки чаще всего наблюдаются в начальном периоде обучения. Устранение их при правильной методике обучения не представляет больших трудностей.</p> <p>Автоматизированные ошибки возникают в результате многократного повторения неправильных движений. Такие ошибки имеют стойкий характер и с большим трудом поддаются устранению; существенные и незначительные.</p> <p>Существенными (грубыми) считаются ошибки, искажающие основу техники двигательного действия (например, сгибание опорной ноги в коленном суставе автоматически приведет к появлению фазы полета в спортивной ходьбе).</p>

7. Учебно-методическое и информационное обеспечение дисциплины (модуля)

7.1 Основная литература:

1. Забелина, Л. Г. Легкая атлетика/Забелина Л.Г., Нечунаева Е.Е. - Новосибирск: НГТУ, 2010. - 58 с.: ISBN 978-5-7782-1448-4. - Текст : электронный. - URL: <https://znanium.com/catalog/product/549320> (дата обращения: 31.07.2020). – Режим доступа: по подписке.

7.2 Дополнительная литература:

1. Алексеев, С.В. Олимпийское право. Правовые основы олимпийского движения: учебник для студентов вузов, обучающихся по направлениям «Юриспруденция» и «Физическая культура и спорт» / С.В. Алексеев; под ред. П.В. Крашенинникова. — М.: ЮНИТИ-ДАНА: Закон и право, 2017. - 687 с. - ISBN 978-5-238-01667-2. - Текст: электронный. - URL: <https://znanium.com/catalog/product/1028733> (дата обращения: 26.10.2020). – Режим доступа: по подписке.
2. Алексеев, С.В. Спортивный маркетинг. Правовое регулирование: учебник для студентов вузов, обучающихся по направлениям «Маркетинг», «Юриспруденция» и «Физическая культура и спорт» / С.В. Алексеев; под ред. П.В. Крашенинникова. — Москва: ЮНИТИ-ДАНА; Закон и право, 2017. — 647 с. - ISBN 978-5-238-02624-4. - Текст: электронный. - URL: <https://znanium.com/catalog/product/1028896> (дата обращения: 26.10.2020). – Режим доступа: по подписке.
3. Алексеев, С.В. Спортивный менеджмент. Регулирование организации и проведения физкультурных и спортивных мероприятий: учебник для студентов вузов, обучающихся по направлениям «Менеджмент организации», «Юриспруденция» и «Физическая культура и спорт» / С.В. Алексеев; под ред. П.В. Крашенинникова. - М.: ЮНИТИ-ДАНА: Закон и право, 2017. - 687 с. - ISBN 978-5-238-02540-7. - Текст: электронный. - URL: <https://znanium.com/catalog/product/1028690> (дата обращения: 26.10.2020). – Режим доступа: по подписке.
4. Алексеев, С.В. Футбольное право: учебник для студентов вузов, обучающихся по направлениям «Юриспруденция» и «Физическая культура и спорт» / С.В. Алексеев; под ред. П.В. Крашенинникова. — Москва: ЮНИТИ-ДАНА; Закон и право, 2017. — 879 с. - ISBN 978-5-238-02719-7. - Текст: электронный. - URL: <https://znanium.com/catalog/product/1027349> (дата обращения: 31.07.2020). – Режим доступа: по подписке.

7.3 Интернет-ресурсы:

1. Федеральный закон «Об образовании в Российской Федерации» N 273-ФЗ от 29 декабря 2012 года. Режим доступа: <http://zakon-ob-obrazovanii.ru/>
2. Федеральное агентство по образованию РФ - Управление образованием. Обеспечение учебного процесса (нормативно-правовые документы; Информация; Новости; Статистика и др.) – URL: ed.gov11. Единое окно доступа к образовательным ресурсам. Тематический каталог образовательных ресурсов – URL: window.edu.ru

7.4. Современные профессиональные базы данных и информационные справочные системы:

№	Наименование электронно-библиотечной системы (ЭБС)	Принадлежность	Адрес сайта	Наименование организации-владельца, реквизиты договора на использование
1	Электронно-библиотечная система «Znaniy.com»	Сторонняя	http://znanium.com/	ООО «Знаниум» Договор № 2т/00349-18 от 02.03.2018 на период до 01.01.2026
2	Электронно-библиотечная система «Издательство Лань»	Сторонняя	https://e.lanbook.com	ООО «Издательство Лань» Договор №2т/00221-21 от 18.02.2021 на период до 21.02.2026
3.	Электронно-библиотечная система IPRbooks	Сторонняя	http://www.iprbookshop.ru/	ООО Компания «Ай Пи Ар Медиа» Лицензионный договор № 2т/00114-21 от 02.02.2021 на период до

				24.01.2026
4.	Образовательная платформа ЮРАЙТ	Сторонняя	https://urait.ru/	ООО «Юрайт-Академия» Договор № 2т/00100-21/1 от 29.01.2021 на период до 31.12.2025
5.	Универсальная справочно-информационная полнотекстовая база данных “EastView” ООО «ИВИС»	Сторонняя	https://dlib.eastview.com/browse	ООО "ИВИС". Договор №2т/03244-21 от 17.12.2021 на период до 31.12.2022

9. Технические средства и материально-техническое обеспечение дисциплины (модуля)

Современные образовательные технологии предусматривают использование компьютера, аудио и видеоаппаратуры. Средства обучения включают учебно-справочную литературу (рекомендованные учебники и учебные пособия, словари), учебные и аутентичные печатные аудио- и видеоматериалы, Интернет-ресурсы. Учебная аудитория оборудована необходимыми средствами.

МИНИСТЕРСТВО НАУКИ И ВЫСШЕГО ОБРАЗОВАНИЯ
РОССИЙСКОЙ ФЕДЕРАЦИИ
Федеральное государственное автономное образовательное учреждение
высшего образования
«ТЮМЕНСКИЙ ГОСУДАРСТВЕННЫЙ УНИВЕРСИТЕТ»
Ишимский педагогический институт им. П.П. Ершова (филиал)
Тюменского государственного университета



УТВЕРЖДАЮ
Заместитель директора
А.Г. Поливаев
23.06.2021

ТЕОРИЯ И МЕТОДИКА ОБУЧЕНИЯ ФИЗИЧЕСКОЙ КУЛЬТУРЕ

Рабочая программа дисциплины
для обучающихся по направлению подготовки
44.03.01 Педагогическое образование
профиль подготовки: Физкультурное образование
форма обучения заочная

Шабанов Андрей Викторович. Теория и методика обучения физической культуре. Рабочая программа для обучающихся по направлению подготовки 44.03.01 Педагогическое образование, профиль подготовки, Физкультурное образование форма обучения заочная. Ишим, 2021. Стр.38

Рабочая программа дисциплины (модуля) опубликована на сайте ИПИ им. П.П. Ершова (филиала) ТюмГУ: <https://ishim.utmn.ru/sveden/educaton/#>.

© Тюменский государственный университет, ИПИ им. П.П. Ершова (филиал) ТюмГУ, 2021.
© Шабанов А.В. 2021.

1. Пояснительная записка

Цели освоения дисциплины

Обеспечить глубокое теоретическое осмысление основ физического воспитания и спорта и привить умения практической реализации основных теоретико-методических положений в профессиональной деятельности педагога по физической культуре и спорту.

Задачи освоения дисциплин

- изучить теоретические положения физкультурно-спортивной деятельности;
- изучить понятийный аппарат теории и методики физического воспитания и спорта;
- освоить средства и методы физического воспитания и спорта;
- изучить организационные формы физического воспитания и спорта;
- создать представление об интегрирующей роли дисциплины теории и методики физической культуры в системе дисциплин предметной подготовки;
- научить применять на практике теорию и методику обучения двигательным действиям и развития физических качеств, формирования знаний.

1.1. Место дисциплины (модуля) в структуре образовательной программы

Данная дисциплина (модуль) входит в блок Б1 Дисциплины (модули). Обязательная часть. Курс «теория и методика обучения физической культуре» является одной из основных дисциплин профессионального цикла, изучаемой в рамках учебного плана вуза и дающей выпускнику системное представление о системе физического воспитания, средствах, методах и содержание физической культуры и спорта. Курс формирует у студентов профессиональные компетенции в осуществлении профессиональной деятельности, осуществляет теоретические обобщения практических навыков с целью решения конкретных задач, возникающих при проведении физкультурно-оздоровительных занятий.

Этот курс базируется на знаниях, полученных ранее при изучении «Педагогика», «История ФКиС», «Теория и методика обучения базовым видам физкультурной деятельности (спортивно-педагогические дисциплины)».

Компетенции, формируемые данной дисциплиной, направлены на совершенствование процесса профессиональной подготовки студентов посредством соединения учебного процесса с практико-ориентированной подготовкой бакалавров.

Компетенции, формируемые данной дисциплиной, направлены на совершенствование процесса профессиональной подготовки студентов посредством соединения учебного процесса с практико-ориентированной подготовкой бакалавров.

1.2. Компетенции обучающегося, формируемые в результате освоения данной дисциплины (модуля)

Код и наименование компетенции (из ФГОС ВО)	Код и наименование части компетенции	Планируемые результаты обучения: (знаниевые/функциональные)
ОПК -1 Способен осуществлять профессиональную деятельность в соответствии с нормативными правовыми актами в сфере образования и нормами профессиональной этики	ОПК.1.1. Демонстрирует знания нормативно-правовых актов в сфере образования и норм профессиональной этики	Знает: Современные требования к результатам обучения по предмету физическая культура, особенности организации образовательного процесса в соответствии с требованием образовательного стандарта и других нормативных документов. Умеет: Организовывать и вести и сопровождать образовательный процесс по физической культуре в соответствии с требованием образовательного стандарта и других нормативных документов.
	ОПК.1.2. Строит образовательные отношения в соответствии с правовыми и этическими нормами	

	<p>профессиональной деятельности</p> <p>ОПК.1.3. Организует образовательную среду в соответствии с правовыми и этическими нормами профессиональной деятельности</p> <p>ОПК.1.4. Выстраивает образовательный процесс в соответствии с правовыми и этическими нормами профессиональной деятельности</p>	
<p>ПК-1: Способен осуществлять обучение учебному предмету на основе использования предметных методик с учетом возрастных и индивидуальных особенностей обучающихся</p>	<p>ПК.1.1. Квалифицированно планирует и проводит уроки/ (или учебные занятия) по предмету/ предметам обучения на основе современных теорий и стратегий обучения и воспитания с учетом гетерогенности групп согласно освоённому профилю (профилям) подготовки</p> <p>ПК.1.2. Осуществляет внеурочную деятельность в соответствии с предметной областью согласно освоённому профилю (профилям) подготовки</p> <p>ПК.1.3. Участвует и вовлекает учащихся в развитие культуры и решение проблем региона (местного сообщества)</p>	<p>Знает:</p> <ul style="list-style-type: none"> - основные методики обучения и воспитания, средства и методы обучения движениям и формирования двигательного навыка, методы развития физических качеств; - типичные ошибки в действиях обучающихся, методы оценки физического состояния, развития и подготовленности занимающихся, основы интегральной оценки занимающихся. <p>Умеет:</p> <ul style="list-style-type: none"> - организовать процесс обучения двигательным действиям и провести контроль полученных результатов, оптимально распределить нагрузку на уроке. - использовать формы и методы оперативного, текущего и итогового контроля успеваемости занимающихся, анализировать и систематизировать результаты для корректировки деятельности.

		согласно освоенному профилю (профилям) подготовки	
ОПК-9. Способен понимать принципы работы современных информационных технологий и использовать их для решения задач профессиональной деятельности	ОПК.9.1. Разрабатывает и реализует часть учебной дисциплины средствами электронного образовательного ресурса	<p>Знает: содержание личностных, предметных и метапредметных результатов обучения в школе на предметной основе, знает современные информационно-коммуникационные технологии</p> <p>Умеет: использовать средства, методы и приемы, современные информационно-коммуникационные технологии изучаемого предмета для достижения личностных, предметных и мета предметных результатов обучения, в том числе для повышения качества образования</p>	
	ОПК.9.2. Применяет электронные средства сопровождения образовательного процесса		
	ОПК.9.3. Формирует у обучающихся умения применять средства информационно-коммуникационных технологий в решении задач		
	ОПК.9.4. Создает документы и образовательные продукты (методические рекомендации, презентации уроков, индивидуальные задания и т.п.) с помощью соответствующих редакторов и специализированных программ		

2. Структура и объем дисциплины

Таблица 1

Вид учебной работы	Всего часов	Часов в семестре		Часов в семестре
		7	8	
Общий объем зач. ед. час	14	4	4	6
	504	144	144	216
Часы контактной работы (всего):	56	16	16	24
Лекции	20	6	6	8
Практические занятия	30	8	8	14

Лабораторные / практические занятия по подгруппам				
Консультации и иная контактная работа	6	2	2	2
Часы внеаудиторной работы, включая самостоятельную работу обучающегося	448	128	128	192
Вид промежуточной аттестации (зачет, дифф. зачет, экзамен)	Зачёт Экзамен(2)	Экзамен	Зачёт	Экзамен

3. Система оценивания

3.1. Формой промежуточной аттестации по данной дисциплине является зачёт в 8 семестре и экзамен в 7 и 9 семестрах

Шкала перевода баллов в оценки:

- от 0 до 60 баллов – «не зачтено»;
- от 61 до 100 баллов – «зачтено»;

Студенты, набравшие по дисциплине менее 35 баллов, к зачету не допускаются.

Студенты, не допущенные к сдаче зачета, сдают текущие формы контроля в соответствии с установленным графиком и набирают пороговое значение баллов. Если в период проведения текущей аттестации студент набрал 61 балл и более, то он автоматически получает зачет. Студентам, не набравшим в семестре необходимого количества баллов по уважительной причине (болезнь, участие в соревнованиях, стажировка и др.), устанавливаются индивидуальные сроки сдачи зачета.

. Оценка за экзамен может быть получена до процедуры его проведения путем набора рейтинговых баллов в семестре (от 61 и выше). Если студент не набрал необходимые баллы или желает получить более высокую оценку, то он допускается к экзамену и сдает его в виде теста из 40 вопросов различной формы а также компетентностно-ориентированного задания по одному из вопросов к экзаменам За итоговый тест студент может получить от 0 до 30 баллов, а за письменное задание – от 0 до 10 баллов, которые суммируются к текущему рейтингу студента. По общей сумме баллов выставляется окончательная оценка в соответствии со следующими критериями:

61-75 баллов – «удовлетворительно»;

76-90 баллов – «хорошо»;

91-100 баллов – «отлично».

4. Содержание дисциплины

4.1. Тематический план дисциплины

Таблица 2

Тематический план дисциплины

№ п/п	Наименование тем и/или разделов	Объем дисциплины (модуля), час.				Иные виды контактной работы
		Всего	Виды аудиторной работы (академические часы)			
			Лекции	Практические занятия	Лабораторные / практические занятия по подгруппам	
1	2	3	4	5	6	7
1.	Введение в дисциплину	4	2	2		
2.	Особенности системы	4	2	2		

	физкультурного образования школьников					
3.	Теория и методика обучения физического воспитания	4	2	2		
4.	Планирование и контроль в физкультурном образовании учащихся	4	2	2		
5.	Инновационные технологии в области преподавания физической культуры	4	2	2		
6.	Информационные и коммуникационные технологии в физкультурном образовании школьников	4	2	2		
7.	Возрастные особенности физического воспитания. Половозрастные особенности занимающихся	4	2	2		
8.	Средства и формы физического воспитания детей дошкольного возраста и младших школьников	4	2	2		
9.	Планирование и организация работы по физическому воспитанию в ДОУ	4	2	2		
10.	Планирование и организация работы по физическому воспитанию в начальной школе	4	2	2		
11.	Методика обучения двигательным действиям детей дошкольного возраста	2		2		
12.	Методика обучения двигательным действиям учащихся начальных классов	2		2		
13.	Концептуальные основы физкультурного образования учащихся	2		2		
14.	Особенности физического воспитания студенческой молодежи. Физическая культура в системе начального профессионального образования	2		2		
15.	Научная организация труда учителя физической культуры. Назначение профессии учителя ФК	2		2		
16.	Зачет					
17.	Консультация перед экзаменом					6
18.	Экзамен					
	Итого (часов)	56	20	30		6

4.2. Содержание дисциплины (модуля) по темам

№ раздела	Наименование	Содержание раздела
-----------	--------------	--------------------

	раздела	
1	2	3
1	Введение в дисциплину	Цель, содержание и формы организации учебного процесса. Методы их реализации. Технология преподавания Принципы обучения и пути их реализации в процессе обучения.
2	Особенности системы физкультурного образования школьников	Специфика физического воспитания и особенности преподавания предмета в образовательных учреждениях. Система непрерывного образования Виды деятельности. Назначение и содержание профессии «преподаватель ФК».
3	Теория и методика обучения физического воспитания	Концептуальные подходы к физкультурному образованию учащихся. Общие и частные методики Способы построения уроков физической культуры Планирование физкультурного образования
4	Планирование и контроль в физкультурном образовании учащихся	Организация физкультурного образования учащихся Способы оценивания результатов обучения. Контроль в физкультурном образовании школьников
5	Инновационные технологии в области преподавания физической культуры	Современные основы преподавания физической культуры и организация спортивно-оздоровительной работы Контроль за физкультурной деятельностью учителя
6	Информационные и коммуникационные технологии в физкультурном образовании школьников	Методики преподавания ФК на базовом и профильном уровнях. Развитие физических качеств школьников Использование современных информационных и коммуникационных технологий в учебном процессе.
7	Основы теории и методики обучения физической культуре	Цель, содержание и формы организации учебного процесса Методы их реализации. Технология преподавания Принципы обучения и пути их реализации в процессе обучения
8	Особенности системы физкультурного образования школьников	Специфика физического воспитания и особенности преподавания предмета в образовательных учреждениях Система непрерывного образования Виды деятельности учителя физической культуры.
9	Половозрастные особенности занимающихся	Значение занятий физической культурой в пренатальный период. Основные функции физической культуры в данный период.

		Методика занятий физической культурой на различных стадиях беременности.
10	Особенности физического воспитания детей раннего и дошкольного возраста. Значение и задачи физического воспитания в дошкольный период	Основные формы организации, особенности двигательного развития детей в процессе их реализации. Физкультурное занятие — основная форма организации ФВ в ДОУ. Комплексный подход к решению задач физического воспитания дошкольников.
11	Средства и формы физического воспитания детей дошкольного возраста и младших школьников	Общая характеристика средств физического воспитания детей дошкольного возраста. Классификация физических упражнений. Физические упражнения - основное специфическое средство физического воспитания.
12	Планирование и организация работы по физическому воспитанию в ДОУ и начальных классах	Значение планирования и учета. Виды планирования по физическому воспитанию. Технология планирования программного материала по физическому воспитанию в ДОУ и начальных классах.
13	Методика обучения двигательным действиям учащихся начальных классов	Особенность методики проведения общеразвивающих упражнений. Обучение основным видам двигательной деятельности
14	Особенности физического воспитания студентов пед. вузов.	Организация форм физического воспитания в вузе. Типы учебных занятий по физическому воспитанию в высшей школе и их характеристика. Направленность самостоятельных занятий по физическому воспитанию в вузе.
15	Научная организация труда учителя физической культуры. Назначение профессии учителя ФК	Назначение профессии «Преподаватель ФК». Деятельность преподавателя ФК, структура. Функции управления в педагогической деятельности
16	Формирование профессионализма специалистов по физическому воспитанию	Педагогические способности. Личностные качества преподавателя ФК. Уровни результативности деятельности преподавателя ФК. Педагогическая техника.

5. Учебно-методическое обеспечение и планирование самостоятельной работы обучающихся

Самостоятельная работа

Таблица 3.1

№ темы	Темы	Форма СРС, включая требования к подготовке к занятиям
1.	Основы обучения двигательным действиям.	<p>Разработка модели поэтапного обучения двигательным действиям. Составление схемы поэтапного обучения с учетом образовательных задач. Эссе «Составление структуры поэтапного обучения двигательным действиям». Доклад «Выбор и обоснование концептуального подхода к планированию школьного процесса физического воспитания». Самостоятельная контрольная работа «Разработка модельных характеристик по виду спорта для определенного возраста учащихся». Подбор комплексов упражнений для каждой возрастной группы дошкольников и младших школьников. Разработка документов планирования по организации физкультурно-оздоровительной работы в ДОУ. Разработка планов-конспектов физкультминуток для дошкольников и младших школьников.</p> <p>Анализ программ для учащихся с различными видами заболеваний и спортивной направленности</p> <p>Подбор комплексов упражнений для каждой возрастной группы дошкольников и младших школьников</p> <p>Структура разработки программы дополнительного образования</p> <p>Разработка планов-конспектов физкультминуток для дошкольников и младших школьников Разработка модели будущего специалиста в сфере ФК и С</p>
2.	Теория и методика обучения физического воспитания.	
3.	Планирование и контроль в физкультурном образовании учащихся.	
4.	Особенности методики обучения учащихся разных возрастных групп.	
5.	Средства и формы физического воспитания детей дошкольного возраста и младших школьников.	
6.	Планирование и организация работы по физическому воспитанию в ДОУ И начальной школе.	
7.	Методика проведения малых форм организации физического воспитания с учащимися.	
8.	Концептуальные подходы к разработке вариативных программ по физическому воспитанию.	
9.	Технология разработки рабочих программ физкультурного образования школьников.	
10.	Технология разработки рабочих программ профессионального физкультурного образования.	
11.	Методика проведения малых форм организации физического воспитания с учащимися.	
12.	Формирование профессиональной компетенции будущего педагога по физической культуре.	

Планы семинарских занятий.

Номер	Тема семинарского занятия	Вопросы, выносимые на семинар
1	Цель, содержание и формы организации учебного процесса	<p>Характеристика процесса обучения.</p> <p>Предмет, объект дисциплины ТиМОФК.</p> <p>ФК как научная дисциплина, ее связь с другими науками.</p> <p>Основные понятия ТиМОФК.</p>

	Общая характеристика предмета ТиМОФК	Сравнительный анализ деятельности педагогов и учащихся.
1	Специфика физического воспитания и особенности преподавания предмета в образовательных учреждениях Система непрерывного образования	Причины перехода к непрерывному образованию. Объективная необходимость непрерывного образования. Сущность непрерывного образования. Структура непрерывного образования.
2	Виды деятельности. Назначение и содержание профессии «преподаватель ФК»	Назначение профессии «Преподаватель ФК». Деятельность преподавателя ФК, структура. Функции управления в педагогической деятельности.
2	Особенности деятельности учителя физической культуры. Общие и частные методики	Педагогические способности. Личностные качества преподавателя ФК. Уровни результативности деятельности преподавателя ФК. Педагогическая техника.
2	Способы построения уроков физической культуры Планирование физкультурного образования учащихся	Неблагоприятные факторы профессии. Рабочее время преподавателя ФК. Нерабочее время преподавателя ФК. Рекомендации физиологов по улучшению качества учебно-воспитательного процесса.
2	Концептуальные подходы к физкультурному образованию учащихся	Комплексный подход. Базово-вариативный подход. Образовательный подход. Дифференцированный подход. Тренировочный подход.
3	Способы оценивания результатов обучения. Организация физкультурного образования учащихся	Технология планирования. Элементы технологии планирования. Уровни результативности деятельности преподавателя обучающихся
3	Планирование физкультурного	Оперативное планирование (план-конспект). Перспективное планирование.

	образования.		Текущее планирование. Требования к составлению плана-конспекта. Приемы по составлению плана-конспекта. Оформление плана-конспекта.
4	Инновационные технологии в области преподавания физической культуры.	в	содержание контроля. Современные подходы к оценке успеваемости учащихся. Формы контроля. Методы контроля. Функции контроля; Формы контроля. Методы контроля. Современные подходы к оценке успеваемости учащихся. Функции контроля. Комплексная оценка уровня физического состояния школьников
5	Современные основы преподавания физической культуры и организация спортивно-оздоровительной работы	и	Урочные формы. Неурочные формы. Урок – основная форма организации ФВ, черты урока. Требования к организации урока. Зоны функционирования организма в рамках урока. Части урока. Цель, задачи.
5	Контроль за деятельностью преподавателя	за	Оценка уровня знаний по своему предмету. Оценка сформированности организационных и проектировочных способностей. Оценка профессионально-двигательной подготовленности. Педагогический анализ урока. Общая плотность урока. Моторная плотность урока. Пульсометрия урока ФК. Хронометраж урока ФК. Рекомендация по улучшению качества проведения урока ФК.
6	Основные понятия и определения предметной области – информатизация образования	–	Цели и задачи использования информационных и коммуникационных технологий в образовании. Информационные и коммуникационные технологии в реализации информационных и информационно-деятельностных моделей в обучении. Информационные и коммуникационные технологии в активизации познавательной деятельности учащихся. Информационные и коммуникационные технологии в реализации системы контроля, оценки и мониторинга учебных достижений учащихся.
6	Методы анализа и экспертизы в современных информационных и коммуникационных	в	Методы анализа для электронных программно-методических и технологических средств учебного назначения. Методы экспертизы для электронных программно-методических и технологических средств учебного

	х технологиях в учебном процессе.	назначения. Методические аспекты использования информационных и коммуникационных технологии в учебном процессе.
--	-----------------------------------	--

6. Промежуточная аттестация по дисциплине (модулю)

6.1 Оценочные материалы для проведения промежуточной аттестации по дисциплине (модулю)

Вопросы к зачёту в 6 семестре

1. Цели и задачи предмета «Теория и методика обучения физической культуре»
2. Основные понятия предмета «Теория и методика обучения физической культуре»
3. Характеристика процесса обучения.
4. Принцип сознательности и активности.
5. Принцип наглядности и систематичности.
6. Принцип динамичности.
7. Принцип доступности и индивидуализации.
8. Приемы наглядного метода.
9. Приемы словесного метода.
10. Приёмы практического метода.
11. Объективная необходимость в развитии непрерывного образования.
12. Сущность непрерывного образования, особенности начального образования.
13. Структура начального образования.
14. Назначение профессии преподавателя физической культуры.
15. Структура деятельности преподавателя физической культуры.
16. Функции деятельности преподавателя физической культуры.
17. Личностные качества преподавателя физической культуры.
18. Способности преподавателя физической культуры.
19. Уровни педагогического труда по результативности.
20. Педагогическая техника.
21. Научная организация труда преподавателя физической культуры.
22. Современное состояние физической культуры.
23. Комплексный подход.
24. Базово-вариативный подход.
25. Дифференцированный подход.
26. Технология планирования физкультурного образования.
27. Перспективное планирование: программа по физической культуре для учащихся 1-11 классов, творческий подход к её реализации.
28. Характеристика годового план-графика.
29. Тематический план на четверть.
30. Структура плана-конспекта урока физической культуры

Вопросы к экзамену в 7 семестре.

1. Характеристика процесса обучения.
2. Принцип сознательности и активности.
3. Принцип наглядности и систематичности.
4. Принцип динамичности.
5. Принцип доступности и индивидуализации.

6. Приемы наглядного метода.
7. Приемы словесного метода.
8. Приёмы практического метода.
9. Объективная необходимость в развитии непрерывного образования.

Причины.

10. Сущность непрерывного образования, особенности начального образования .
11. Структура начального образования.
12. Назначение профессии преподавателя физической культуры.
13. Структура деятельности преподавателя физической культуры.
14. Функции деятельности преподавателя физической культуры.
15. Личностные качества преподавателя физической культуры.
16. Способности преподавателя физической культуры .
17. Уровни педагогического труда по результативности.
18. Педагогическая техника.
19. Научная организация труда преподавателя физической культуры.
20. Современное состояние физической культуры .
21. Комплексный подход.
22. Базово-вариативный подход.
23. Дифференцированный подход.
24. Спортивно-видовой подход.
25. Технология планирования физкультурного образования.
26. Перспективное планирование: программа по физической культуры для учащихся 1-11 классов, творческий подход к её реализации.
27. Общешкольный план физкультурного образования.
28. Характеристика годового плана-графика.
29. Тематический план на четверть.
30. Структура плана-конспекта урока физической культуры.
31. Формы и уровни организации физкультурного образования учащихся (государственные, общественные, частные формы, федеральный, региональный, муниципальные, конкретные уровни).
32. Конкретный (общешкольный) уровень.
33. КФК: структура, задачи, организация работы.
34. Урочные формы занятий физическими упражнениями.
35. Неурочные формы занятий физическими упражнениями.
36. Характерные черты урока и требования к организации и проведению урока.
37. Характеристика и задачи подготовительной части урока.
38. Характеристика и задачи основной части урока.
39. Характеристика и задачи заключительной части урока.
40. Фронтальный и индивидуальный методы.
41. Групповой и станционный методы.
42. Порядок выполнения заданий.
43. Основные компоненты дозирования нагрузки на уроке (объем, интенсивность, отдых).
44. Внешние признаки утомления.
45. Приёмы регулирования нагрузки.
46. Понятие и характеристика общей плотности урока.
47. Понятие и характеристика моторной плотности урока.
48. Методика хронометрии урока.
49. Методика пульсометрии урока по ФК.
50. Современные подходы к оценке успеваемости учащихся.

51. Функции и формы контроля.
52. Методика контроля.
53. Схема педагогического анализа урока.
54. Оценка скоростных способностей школьников.
55. Оценка силовых способностей.
56. Оценка скоростно-силовых способностей.
57. Оценка координационных способностей.
58. Оценка выносливости.
59. Оценка гибкости.
60. Оценка морфофункциональных показателей.

Вопросы к экзамену в 8 семестре.

1. Расскажите об основных понятиях ФК (физическое воспитание, физическая подготовка, физическая подготовленность, физическое упражнение, физическая рекреация, здоровье).
2. Перечислите типологические составляющие ФК, и дайте им характеристику.
3. Расскажите о факторах, влияющих на здоровье человека, расскажите о каждом факторе используя примеры.
4. Перечислите основные средства физической культуры, раскройте их.
5. Раскройте понятие «здоровый образ жизни» перечислите его составляющие и приведите примеры.
6. Раскройте понятие «Физическая культура личности» представьте примеры.
7. Расскажите об уровнях проявления физической культуры личности. Раскройте содержание каждого, приведите примеры.
8. Раскройте понятие «мотивация» расскажите о видах мотивов к занятиям физической культурой.
9. Расскажите о системах опоры и движения человека, опишите их функции и строение.
10. Расскажите о кровеносной (сердечно - сосудистой системе), состав и функции.
11. Расскажите о дыхательной системе, ее функции и строении.
12. Расскажите о минеральных веществах и микроэлементах участвующих в обменных процессах организма человека.
13. Расскажите о видах витаминов и их функции в организме человека.
14. Расскажите о зонах относительной мощности выполнения физических упражнений, приведите примеры для каждой.
15. Расскажите об общепедагогических и специфических методах физического воспитания. Приведите примеры.
16. Расскажите об этапах формирования двигательного навыка. Приведите пример для каждого этапа.
17. Раскройте понятие «техника двигательного действия». Расскажите о формировании техники и её содержании.
18. Врачебный, педагогический контроль и самоконтроль при занятиях физическими упражнениями.
19. Расскажите о физических качествах человека, представьте их классификацию.
20. Расскажите об основных методах воспитания физических качеств, приведите пример для каждого.

1. Пример тестового задания

Задание № 1. *Под формами занятий в физическом воспитании понимают:*

1) способы организации учебно-воспитательного процесса, каждый из которых характеризуется определенным типом взаимосвязи (взаимодействия) преподавателя (тренера) и занимающихся, а также соответствующими условиями занятий;

2) упорядоченные виды деятельности преподавателя (тренера) и учащихся, направленные на достижение заданной цели обучения;

3) совокупность путей, способов достижения целей, решения задач образования;

4) виды учебных занятий с целью совершенствования двигательных умений, навыков и развития физических качеств.

Задание № 2. По особенностям организации и способам руководства занимающихся в процессе физического воспитания формы подразделяются :

1) уроки физической культуры и спортивно-тренировочные занятия;

2) урочные и неурочные формы занятий физическими упражнениями;

3) занятия, проводимые преподавателем (тренером) и самими занимающимися (самостоятельно);

4) образовательные и оздоровительные формы занятий физическими упражнениями.

Задание № 3. Выберите из перечисленных ниже основную форму организации занятий физическими упражнениями в общеобразовательной школе:

1) урок физической культуры;

2) физкультурно-оздоровительные мероприятия в режиме дня;

3) массовые спортивные и туристские мероприятия;

4) тренировочное занятие в спортивной секции.

Задание № 4. В физическом воспитании невысокая «моторная» плотность характерна для:

1) уроков закрепления и совершенствования учебного материала;

2) контрольных уроков;

3) уроков общей физической подготовки;

4) уроков освоения нового материала.

Задание № 5. Учебные планы и программы по физическому воспитанию для общеобразовательных школ разрабатываются:

1) директором школы по учебной работе;

2) зам. директора школы по учебной работе;

3) учителем физической культуры;

4) государственными органами (министерствами, комитетами).

Задание № 6. В школьном возрасте использование большого разнообразия физических упражнений базируется на основе положений, которые отражены в следующих принципах:

1) принцип всестороннего развития личности, принцип связи физического воспитания с трудовой и военной практикой, принцип оздоровительной направленности;

2) принцип непрерывности, принцип системного чередования нагрузок и отдыха;

3) принцип возрастной адекватности направлений физического воспитания, принцип циклического построения занятий;

4) принцип постепенного наращивания развивающе - тренирующих воздействий, принцип адаптированного сбалансированного динамики нагрузок.

Задание № 7. Под двигательной активностью понимают:

1) суммарное количество двигательных действий, выполняемых человеком в процессе повседневной жизни;

- 2) определенную меру влияния физических упражнений на организм занимающихся;
- 3) определенную величину физической нагрузки, измеряемую параметрами объема и интенсивности;
- 4) педагогический процесс, направленный на повышение спортивного мастерства.

Задание № 8. *Эффект, возникающий после выполнения одного или серии из нескольких упражнений называется...эффект(тяжущий)*

Задание № 9. *Укажите среди нижеперечисленных основную форму занятий физическими упражнениями в школе:*

- 1) физкультурно – оздоровительные мероприятия в режиме учебного дня;
- 2) урок физической культуры;
- 3) ежедневные физкультурные занятия в группах продленного дня (спортивный час);
- 4) секции общей физической подготовки и секции по видам спорта.

Задание № 10. *В младшем школьном возрасте из методов упражнения преимущество отдается:*

- 1) расчлененному методу;
- 2) целостному методу;
- 3) сопряженному методу;
- 4) методам стандартного упражнения.

Задание № 11. *В процессе физического воспитания детей младшего школьного возраста по возможности надо исключать:*

- 1) упражнения на выносливость;
- 2) упражнения на частоту движений;
- 3) упражнения, связанные с задержкой дыхания и значительные статистические напряжения;
- 4) скоростно – силовые упражнения.

Задание № 12 . *Упражнения, в которых сочетаются действия циклического и ациклического характера относятся к ...типу.*

Задание № 13. *В процессе физического воспитания детей старшего школьного возраста в первую очередь следует уделять внимание развитию:*

- 1) активной и пассивной гибкости;
- 2) максимальной частоты движений;
- 3) силовых, скоростно – силовых способностей и различных видов выносливости;
- 4) простой и сложной двигательной реакции.

Задание № 14. *Метод, основу которого составляет определенным образом упорядоченная игровая деятельность в соответствии с образным или условным сюжетом, в котором предусматривается достижение определенной цели, называется... (игровой метод)*

Задание № 15. *Комплекс морфологических и психофизиологических свойств человека, отвечающих требованиям, какого либо вида мышечной деятельности и обеспечивающих эффективность ее выполнения, принято рассматривать как... (физические способности)*

Задание № 16. *Обобщенным показателем рационального использования времени, по отношению суммы педагогически оправданных затрат времени ко всей*

продолжительности урока, выраженным в процентах, будет являться...урока(общая плотность)

Задание № 17. Процесс формирования двигательных навыков и развития физических способностей (качеств), необходимых в конкретной профессиональной или спортивной деятельности называется...

Задание № 18. В физическом воспитании детей с ослабленным здоровьем полностью исключаются:

- 1) гимнастические упражнения;
- 2) легкоатлетические упражнения;
- 3) подвижные игры и лыжная подготовка;
- 4) акробатические упражнения и упражнения, связанные с задержкой дыхания, продолжительными статистическими напряжениями.

Задание № 19. Уроки физической культуры в общеобразовательной школе проводятся по новым требованиям ФГОС:

- 1) 1 раз в неделю;
- 2) 2 раза в неделю;
- 3) 3 раза в неделю;
- 4) 4 раза в неделю.

Задание № 20. Длительность урока физической культуры в общеобразовательной школе составляет:

- 1) 30-45 мин;
- 2) 40-45 мин;
- 3) 50-55 мин;
- 4) 1 ч.

Рекомендации студенту:

1. В тесте использованы 2 формы вопросов: закрытая, открытая. При ответе на закрытую форму вопроса необходимо выбрать правильный ответ, поставив галочку напротив соответствующего ответа. В данном тесте может несколько правильных вариантов ответа.

Пример:

Задание №20. Длительность урока физической культуры в общеобразовательной школе составляет:

- 1) 30-45 мин;
- 2) 40-45 мин;
- 3) 50-55 мин;
- 4) 1 ч.

2. При ответе на открытую форму вопроса необходимо в пустое место вписать правильный ответ. Формулировка тестового задания предполагает краткий и однозначный ответ.

Пример:

Задание №2. Процентный показатель затрат времени на двигательную деятельность, определяемый отношением времени израсходованного на выполнение двигательных действий, ко времени отведенному на занятии, принято называть моторной плотностью урока.

Пример контрольной работы

1 вариант

1. Принципы доступности и индивидуализации. Приемы наглядного метода

2. Структура непрерывного образования
3. Дифференцированный подход

2 вариант

1. Принципы сознательности и активности. Приемы практического метода
2. Назначение профессии «Преподаватель ФК»
3. Базово-вариативный подход

3 вариант

1. Принципы наглядности и систематичности. Приемы словесного метода
2. Научная организация труда преподавателя
3. Комплексный подход в физкультурном образовании
1. Образовательный подход

4 вариант

1. Принцип динамичности.
2. Функции управления педагогической деятельности
3. Тренировочный подход

1 вариант

1. Формы и уровни организации физкультурного образования учащихся
2. Содержание, структура и требование к уроку
3. Организация страховки и самостраховки на уроке физической культуры

2 вариант

1. Нормативно-правовая база физического образования школьника.
2. Характерные черты и требования к уроку физической культуры
3. Регулированные и дозированные нагрузки на уроке физической культуры

3 вариант

1. Характеристика общешкольной организации физического образования учащихся
2. Классификация и характеристика урочной и неурочной формы физического образования учащихся
3. Планирование физкультурного образования учащихся

4 вариант

1. Характеристика, содержание и задачи каждой части урока
2. Виды и характеристика контроля в физическом образовании учащихся
3. Оценка уровня знаний и умений в физическом образовании

5 вариант

1. Зоны функционирования организма в рамках урока
2. Сущность и содержание непрерывного образования
3. Оценка сформированности организационных и проектировочных способностей

Примерная тематика докладов

1. Тема: Цель, содержание и формы организации учебного процесса. Общая характеристика предмета ГиМОФК
 - Цели и задачи предмета «Физическая культура»
 - Место и значение предмета «Физическая культура» в подготовке специалистов
 - Основные понятия предмета «Физическая культура»
2. Тема: Методы их реализации. Технология преподавания. Принципы обучения и пути их реализации в процессе обучения
 - Понятие и значение дидактических принципов в учебно-воспитательном процессе;
 - Соотношение принципов и правил;

- Система дидактических принципов;
- Образование, развитие и воспитание в дидактических процессах

3. Тема: Специфика физического воспитания и особенности преподавания предмета в образовательных учреждениях. Система непрерывного образования

- Причина перехода к системе непрерывного образования;
- Объективная необходимость развития непрерывного образования;
- Сущность и содержание непрерывного образования;
- Структура непрерывного образования

4. Тема: Виды деятельности. Назначение и содержание профессии «Преподаватель физической культуры»

- Назначение профессии;
- Деятельность преподавателя физической культуры, ее сущность;
- Педагогическое мастерство, основы педагогического мастерства;
- Функции деятельности преподавателя физической культуры

5. Тема: Концептуальные подходы к физкультурному образованию учащихся. Общие и частные методики

- Комплексный подход;
- Базово-вариативный;
- Региональный;
- Образовательный;
- Дифференцированный;
- Тренировочный;
- Инструкторский;
- Ежедневный;
- Спортивно-видовой

6. Тема: Способы построения уроков физической культуры Планирование физкультурного образования учащихся

- Технология планирования, элементы технологии планирования;
- Государственный образовательный стандарт по предмету «Физическая культура»
- перспективное планирование, распределение учебного времени по видам учебной программы в рамках:
 - а) комплексного подхода;
 - б) базово-вариативного подхода;
 - в) инструкторского подхода;
 - д) дифференцированного подхода;
 - е) спортивно-видового подхода;
 - ж) опережающего обучения;
- Расписание уроков;
- Текущее планирование.
- Общешкольный план физкультурного образования.
- Годовой план-график.
- Поурочный тематический план на четверть;
- Оперативное планирование, требования к составлению плана-конспекта.
- Приемы для составления плана-конспекта. Оформление плана-конспекта.
- Методические карточки

7. Тема: Способы оценивания результатов обучения. Организация физкультурного образования учащихся

- формы и уровни управления;

- законодательные и нормативные основы.
 - Иерархическая (таблица) ступень общешкольной организации физкультурного образования учащихся;
8. Тема: Формы организации физкультурного образования учащихся.
- урочные формы;
 - неурочные формы;
 - урок – основная форма организации физкультурного образования учащихся.
 - Характерные черты урока.
 - Зоны функционирования организации в рамках урока.
 - Части урока.
9. Тема: Инновационные технологии в области преподавания физической культуры.
- Содержание контроля.
 - Современные подходы к оценке успеваемости учащихся.
 - Формы контроля.
 - Методы контроля.
 - Функции контроля;
10. Тема: Современные основы преподавания физической культуры и организация спортивно-оздоровительной работы
- показатель развития основных качеств школьников;
 - показатель развития выносливости;
 - оценка морфофункциональных показателей;
 - показатели массы тела и роста подростков;
 - показатель развития скоростных способностей школьников;
 - оценка комплексного проявления координационных способностей.
11. Тема: Контроль за деятельностью преподавателя
- уровень знаний по предмету;
 - степень сформированности по предмету;
 - организационные умения;
 - коммуникативные способности;
 - двигательная подготовленность;
 - педагогический анализ урока. Плотность урока (общая, моторная);
 - хронометраж, пульсометрия
 - повышение квалификации преподавателя ФК.
12. Тема: Методики преподавания ФК на базовом и профильном уровнях. Развитие физических качеств школьников
- понятие физической нагрузки;
 - объем, виды объема нагрузки;
 - интенсивность, виды интенсивности;
 - сенситивные периоды развития физических качеств.
13. Тема: Использование современных информационных и коммуникационных технологий в учебном процессе
- Основные понятия и определения предметной области – информатизация образования.
 - Цели и задачи использования информационных и коммуникационных технологий в образовании. Информационные и коммуникационные технологии в реализации информационных и информационно-деятельностных моделей в обучении.
 - Информационные и коммуникационные технологии в активизации познавательной деятельности учащихся.
 - Информационные и коммуникационные технологии в реализации системы контроля, оценки и мониторинга учебных достижений учащихся.
 - Методы анализа и экспертизы для электронных программно-методических и технологических средств учебного назначения.

- Методические аспекты использования информационных и коммуникационных технологии в учебном процесс.

Примерная тематика индивидуальных творческих заданий

1. Разработать тематический план на 1 четверть с 1-4 классы
2. Разработать тематический план на 2 четверть с 1-4 классы
3. Разработать тематический план на 3 четверть с 1-4 классы
4. Разработать тематический план на 4 четверть с 1-4 классы
5. Разработать тематический план на 1 четверть с 5-6 классы
6. Разработать тематический план на 2 четверть с 5-6 классы
7. Разработать тематический план на 3 четверть с 5-6 классы
8. Разработать тематический план на 4 четверть с 5-6 классы
9. Разработать тематический план на 1 четверть с 7-9 классы
10. Разработать тематический план на 2 четверть с 7-9 классы
11. Разработать тематический план на 3 четверть с 7-9 классы
12. Разработать тематический план на 4 четверть с 7-9 классы
13. Разработать тематический план на 1 четверть с 10-11 классы
14. Разработать тематический план на 2 четверть с 10-11 классы
15. Разработать тематический план на 3 четверть с 10-11 классы
16. Разработать тематический план на 4 четверть с 10-11 классы

Индивидуальное творческое задание

по дисциплине «Теории и методика обучения ФК»

Разработать календарно-тематическое планирование на одну четверть

Тема: «Тематический план на __

четверть ____ класс»

Учебный материал	1	2	3	4	5	6	7	8	9	10	11	12	13	14
Основы знаний														
Строевые упражнения														
Элементы лёгкой атлетики														
Прыжки и прыжковые упражнения														
Упражнения с мячом														
ОРУ														

Часть	Частые задачи	Содержание	Дозировка нагрузки	Организационно-методические указания
1. ...мин		1. 2. 3.		
2. ...мин		1. 2. 3.		
3. ...мин		1. 2.		

Необходимый инвентарь _____

Время проведения _____

Проводит _____ студент (-ка) _____ группы.

Рекомендации студенту:

1. В первой графе конспекта «Части урока» указываются цифрами части урока (1 - подготовительная; 2 - основная; 3 - заключительная) и их продолжительность (в мин).

2. В графе «Частные задачи» записываются задачи по обучению и совершенствованию осваиваемого двигательного действия, а также небольшие по своему содержанию дополнительные задачи, решаемые параллельно с прохождением основного материала урока. Решение тех или иных частных задач предусматривается во всех трех частях урока.

Примеры частных задач. Подготовительная часть урока: а) сообщить задачи урока; б) разучить отдельные строевые приемы; в) содействовать формированию правильной осанки и т.п. Основная часть урока: а) создать у занимающихся представление об изучаемом двигательном действии; б) разучить отдельные элементы двигательного действия (например, разбег и отталкивание от мостика при опорном прыжке); в) добиться мягкого и устойчивого приземления при опорных прыжках; г) ознакомить с основными правилами и подвижной (спортивной) игры и т.п.

3. В графе «Содержание урока» последовательно указываются по частям занятия все предусмотренные для проведения физические упражнения. При записи общеразвивающих упражнений, выполняемых на несколько счетов, обязательно надо записать исходное положение (и.п.) и действия на каждый счет. Если в основной части урока используется групповой метод, то в конспекте записывается содержание упражнений для каждого отделения и указывается порядок смены видов упражнений. Отдельно записываются упражнения для мальчиков и девочек при планировании на уроке разного для них учебного материала.

4. В графе «Дозировка нагрузки» указываются количество повторений упражнений, затраты времени на выполнение упражнения (в мин), величина преодолеваемого расстояния и т.д.

5. В графе «Организационно-методические указания» указываются способы организации занимающихся, методы выполнения упражнений, требования к их выполнению, а также делаются записи типа: «сообщить об ошибках», «обеспечить страховку», «напомнить правила игры» и т.п.

Критерии оценки: план-конспект урока оценивается по 10-балльной шкале по 5 параметрам.

Каждый параметр оценивается по 3-балльной системе:

2 – оцениваемый параметр полностью реализован, выполнен в полном объеме, соблюдены все требования.

1 – оцениваемый параметр реализован не в полном объеме, выполнен не до конца, нарушены основные требования.

0 - оцениваемый параметр отсутствует, полностью не выполнен, не соблюдены основные требования.

№	Оцениваемый параметр	Балл		
		2	1	0
1	Соответствие конспекта требуемой форме. Грамотность и аккуратность плана-конспекта			
2	Оценка задач урока. Взаимосвязь задач с задачами предыдущего урока			
3	Соответствие средств, применяемых на уроке, уровню физического развития и физической подготовленности занимающихся			
4	Оптимальная дозировка нагрузки и распределения времени по частям урока, заданиям, упражнениям.			
5	Содержательность организационно-методических указаний (ОМУ)			

Расчетно-графическая работа

Задача: Приобрести умение в составлении хронометрии урока физической культуры

Задание: Провести хронометрирование всех видов деятельности учащихся на уроках физической культуры

ПРОТОКОЛ ХРОНОМЕТРИРОВАНИЯ УРОКА

Физической культуры в _____ классе, школы № _____

Дата проведения _____ Место проведения _____

Урок проводил _____

Задачи урока:

- 1.
- 2.
- 3.

В группе по списку _____ Присутствовало _____

Занималось _____ Наблюдения проводились за учащимися _____

Хронометрировал урок _____

Виды Деятельности	Показ секундомера	Объяснение и показ	Выполнение упраж.	Вспомог. действ.	Рацион. отдых	Простои
Подготовительная часть						
Основная часть						
Заключительная часть						
ИТОГО:						

--	--	--	--	--	--	--

Задача: Вычислить общую и моторную плотность урока физической культуры в процентном соотношении

Задание: Обработать полученные результаты, выявить общую и моторную плотность урока.

Компоненты урока	Общая плотность	Моторная плотность
Подготовительная Часть		
Основная часть		
Виды упражнений		
1.		
2.		
3.		
4.		
Заключительная Часть		
Урок в целом	$\frac{ОП=Т(ад) \times 100\%}{Т(общ)}$	$\frac{МП=Т(фу) \times 100\%}{Т(общ)}$

Компоненты урока	Общая плотность	Моторная плотность
Подготовительная Часть		
Основная часть		
Виды упражнений		
1.		
2.		
3.		
4.		
Заключительная Часть		
Урок в целом	$\frac{ОП=Т(ад) \times 100\%}{Т(общ)}$	$\frac{МП=Т(фу) \times 100\%}{Т(общ)}$

Задача: : Приобрести умение в проведении пульсометрии, составлении протокола и графического изображения пульсовых данных

Задание:

- 1 Провести пульсометрию урока ФК.
- 2 Обработать результаты, построить кривую нагрузки на уроке.

ПРОТОКОЛ УЧЕТА ПУЛЬСОВЫХ ДАННЫХ НА УРОКЕ

Урок провел _____.

Дата _____

Время 14.00-14.45.

Школа № __. Класс __.

Место проведения - спортивный зал.

Количество учащихся - 24, из них: мальчиков - 12, девочек - 12.

Количество отделений 1 (м), 1 (д).

Задачи урока:

1. Учить кувырку вперед.
2. Совершенствовать умение лазать по наклонно поставленным скамейкам.
3. Научить игре "к своим флажкам".

Фамилия наблюдаемого _____ . Фамилия наблюдающего _____

Пульс до занятий в спокойном состоянии - 84 уд/мин.

Время измерения, мин. Характер физических упражнений	Пульс		Характер физических упражнений
	За 10"	За 1'	
5	16	96	Ходьба на носках
7	17	102	Упражнение на дыхание
9	20	120	Приседания
10	20	120	Наклоны туловища вперед
11	21	126	Маховые движения ног
12	22	132	Наклоны туловища в стороны
13	23	138	Прыжки на месте
14	19	114	Перестроение в одну шеренгу
17	22	132	Лазанье по скамейке (1-й подход)
20	22	132	Лазанье по скамейке (2-й подход)
24	21	126	Лазанье по скамейке (3-й подход)
27	20	120	Из положения лежа группировка (2 раза)
30	22	132	Перекаты вперед и назад в группировке
34	23	138	Игра "к своим флажкам"
37	24	144	Игра "К своим флажкам"
39	19	114	Ходьба по кругу
42	18	108	Игра на внимание "Делай, как я"
43	17	102	Игра на внимание
44	17	102	Игра на внимание
45	15	90	Окончание урока

Пример 1:

Протокол хронометража урока ФК

ФИО Калашников.О.В

Класс 2

Дата 13.01.2014 г

Урок провел(а)

Содержание	Д/ ка(мин)	Д/ ка(сек)	об ья сн ен ие	выпол нение	ожидание	Действия по организац ии
	00.00	00				
Построение, приветствие	00.29	29				29
Повороты в стороны	01.05	65		36		
Ходьба с заданиями	02.00	120		55		
Бег с заданиями	03.40	220		100		
Ходьба	04.15	255		35		
ОРУ	06.32	392		137		
объяснение	06.50	400	8			
выполнение	07.53	473		73		
объяснение	08.09	489	16			
выполнение	09.34	574		29		
Ходьба	10.20	620		46		
спец. упр.	12.52	772		152		
Ходьба	13.35	815		43		
перестроение	14.05	845		30		
раздачи инвентаря	14.31	871				26
Упр-ие на гимн.стенке	15.03	903		32		
Смена	15.15	915			12	
Прыжки ч/з скакалку	16.00	960		45		
Смена	16.09	969			9	
Упр-ие на гимн.стенке	17.00	1020		51		
Смена	17.11	1031			11	
Прыжки ч/з скакалку	18.00	1080		49		
Смена	18.12	1092			12	
Упр-ие на гимн.стенке	19.01	1141		49		

Смена	19.13	1153			12	
Упр-ие на гимн.стенке	20.01	1201		48		
Уборка инвентаря	20.57	1257				56
Ожидание	21.38	1298			41	
Деление на команды	22.21	1341		43		
Распределение по залу	23.48	1428		87		
Объяснение правил игры	24.59	1499	71			
«Пионербол»	38.41	2321		822		
построение	39.18	2358		37		
Подведение итогов	39.59	2399				41
Организационный уход из зала.						

МП = ВДА : ВУ x 100%

МП урока равна 85%

Робщ . = $\frac{T_{п} \times 100\%}{T_{о}}$

Где: Робщ . – общая плотность урока

T_п – полезное время выполнения упражнений

T_о - время отведённое на урок

ОП урока равна 99%

Учитель физкультуры _____

Пример 2

Протокол учета пульсовых данных на уроке физической культуры

Дата: 13.01.2014 г

Школа №54

Класс: 2

Время: 40 минут

Место проведения: спорт зал

Количество учащихся: 23

Урок провел:

Фамилия наблюдаемого: Калашников.О.В

Задачи урока:

1. Совершенствовать технику кувырка вперед, стойку на лопатках
2. Развивать ловкость, гибкость.
3. Воспитывать дисциплинированность, трудолюбие.

Пульс наблюдаемого до урока: 84

Время измерений (мин)	Пульс		Характер физических нагрузок
	За 10 с	За 1 мин	
До занятия	14	84	
3	16	96	Ходьба
5	25	150	Бег
10	23	138	ОРУ
15	22	132	Выполнение кувырка вперед
20	20	120	Выполнение стойки на лопатках
25	24	144	Лазание по наклонной скамейке
30	27	162	Эстафеты с предметами
35	24	144	Подвижная игра на внимание
38	18	108	Ходьба
40	16	96	Построение

Рекомендация студенту

На основе данных протокола составляют кривую нагрузки. Для этого по вертикальной оси откладывают количество ударов пульса, начиная от 70, а по горизонтальной - время измерения пульса

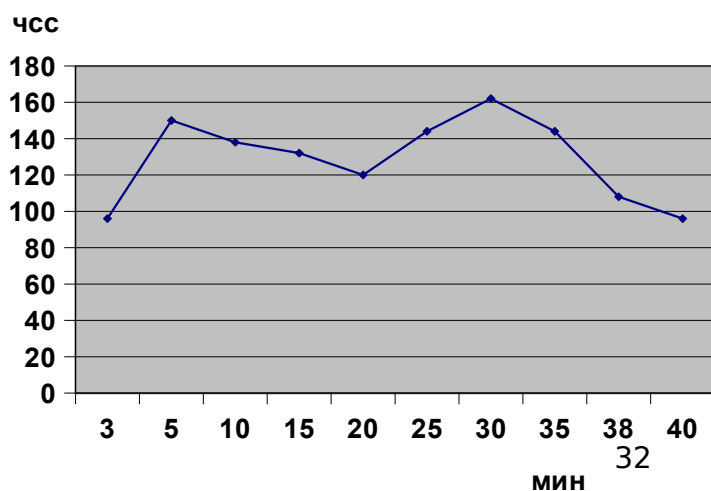


Рис.1. Физиологическая кривая нагрузки урока физической культуры.

Выводы:

1. Тип нагрузки волнообразный, поскольку наблюдается чередование подъемов нагрузки и ее снижение.
2. Нагрузка достаточная в аэробном режиме, что соответствует физиологическим возможностям детей 8-9 лет.
3. Тренировочный эффект физкультурного занятия достигнут, так как ЧСС увеличилась в 1,5 раза.
4. Нагрузка соответствует типу и задачам урока

Кейс-задача**По дисциплине « Теория и методика обучения ФК »**

Задание:

Провести урок по физической культуре и выполнить анализ урока

Критерии оценки:

Все параметры оцениваются по 2-х балльной системе (0,1). Затем суммируется все баллы и в рейтинг студента вносится итоговый балл за данный вид работы.

1 балл – за полную реализацию компонента, в соответствии с методическими требованиями;

0 баллов – за полное отсутствие компонента или грубые ошибки при его реализации.

№	Оцениваемые параметры	Балл	
1	Подготовленность места и инвентаря к занятию	0	1
2	Внешний вид учителя, культура речи и поведения	0	1
3	Целесообразность методов организации занимающихся	0	1
4	Эффективность использования места занятий и инвентаря	0	1
5	Правильность местонахождения преподавателя, целесообразность его передвижений	0	1
6	Качество словесного метода, правильность специальной терминологии	0	1
7	Качество показа, использование дополнительных средств наглядности	0	1
8	Правильность методов обучения двигательным действиям и развития физических качеств	0	1
9	Предупреждение и устранение ошибок	0	1
10	Регулирование нагрузки	0	1
11	Соблюдение мер безопасности, страховка занимающихся	0	1
12	Соблюдение общеметодических принципов	0	1
13	Показатели пульсометрии, хронометража	0	1
14	Эмоциональность, интерес, активность занимающихся	0	1
15	Учет успеваемости, домашнее задание	0	1

Составитель _____

5. Рекомендации студенту:

1. Студент обязан по подготовленному плану-конспекту провести учебное занятие по физической культуре с обучением технике и развитием физических качеств школьников в соответствии с задачами урока.

6.

7. Рекомендации преподавателю:

1. При проведении экспертной оценки считать мероприятие зачтенным при наборе суммы баллов за него не менее 8 баллов.

6.2 Критерии оценивания компетенций:

Таблица 4

Карта критериев оценивания компетенций

№ п/п	Код и наименование компетенции	Индикаторы достижения компетенций, соотнесенные с планируемыми и результатами обучения	Оценочные материалы	Критерии оценивания
1.	ОПК -1 Способен осуществлять профессиональную деятельность в соответствии с	Знает: Современные требования к результату обучения по предмету физическая	Индивидуальное-творческое задание Комплексная контрольная работа Тест	Критерии оценки: оценка «отлично» (5 баллов) выставляется студенту, если работа выполнена в соответствии со всеми требованиями методики; оценка «хорошо» (4 балла) выставляется студенту, если работа

	<p>нормативными правовыми актами в сфере образования и нормами профессиональной этики</p>	<p>культура, особенности организации образовательного процесса в соответствии с требованиями образовательного стандарта и других нормативных документов. Умеет: Организовывать и вести и сопровождать образовательный процесс по физической культуре в соответствии с требованиями образовательного стандарта и других нормативных документов. Владеет: Современными и методиками и подходами к организации образовательного процесса по физической культуре в соответствии с требованиями образовательного стандарта и других нормативных документов.</p>		<p>выполнена в соответствии с общими требованиями методики; оценка «удовлетворительно» (3 балла) выставляется студенту, если работа выполнена в целом в соответствии с требованиями методики; оценка «неудовлетворительно» (0-2 баллов) выставляется студенту, если работа не удовлетворяет требованиям методики.</p>
2.	<p>ПК-1: Способен осуществлять обучение учебному</p>	<p>Знает: - основные методики обучения и воспитания,</p>	<p>Расчётно-графическая работа. Кейс-задача Комплексная</p>	<p>Критерии оценки: оценка «отлично» (5 баллов) выставляется за полную реализацию всех компонента, в соответствии с методическими требованиями при</p>

<p>предмету на основе использования предметных методик с учетом возрастных и индивидуальных особенностей обучающихся</p>	<p>средства и методы обучения движениям и формирования двигательного навыка, методы развития физических качеств;</p> <p>- типичные ошибки в действиях обучающихся, методы оценки физического состояния, развития и подготовленности занимающихся, основы интегральной оценки занимающихся.</p> <p>Умеет:</p> <p>- организовать процесс обучения двигательным действиям и провести контроль полученных результатов, оптимально распределить нагрузку на уроке.</p> <p>- использовать формы и методы оперативного, текущего и итогового контроля</p>	<p>контрольная работа. Тест.</p>	<p>условии суммарного балла не менее 8;</p> <p>оценка «хорошо» (4 балла) выставляется студенту за полную реализацию практически всех компонентов, в соответствии с методическими требованиями при условии суммарного балла не менее 6;</p> <p>оценка «удовлетворительно» (3 балла) выставляется студенту, за частичную реализацию всех или большей части компонентов, в соответствии с методическими требованиями при условии суммарного балла не менее 6;</p> <p>оценка «неудовлетворительно» (0-2 баллов) выставляется студенту, если работа не удовлетворяет требованиям и сумма полученных баллов менее 6;</p>
--	---	--------------------------------------	--

		успеваемости занимающихся я, анализироват ь и систематизир овать результаты для корректировк и деятельности.		
ПК-2: Способен применять современные информационн о- коммуникацио нные технологии в учебном процессе	Знает: содержание содержание личностных, предметных и метапредметн ых результатов обучения в школе на предметной основе, знает современные информацион но- коммуникаци онные технологии Умеет: использовать средства, методы и приемы, современные информацион но- коммуникаци онные технологии изучаемого предмета для достиженияли чностных, предметных и мета предметных результатов обучения, в том числе для	Расчётно- графическая работа Кейс-задача	Критерии оценки: - оценка «отлично» (18-20 баллов) выставляется студенту, если проект выполнен в соответствии с требованиями к оформлению конспекта или технологической карты внеклассного спортивного мероприятия или урока по ФК отличается новизной, практической значимостью и защищен; - оценка «хорошо» (14-17 баллов) выставляется студенту, если проект выполнен в соответствии с требованиями к оформлению конспекта или технологической карты внеклассного спортивного мероприятия или урока по ФК отличается новизной, практической значимостью и защищен; - оценка «удовлетворительно» (10-13 баллов) выставляется студенту, если проект выполнен в целом в соответствии с требованиями к оформлению конспекта или технологической карты внеклассного спортивного мероприятия или урока по ФК защищен; - оценка «неудовлетворительно» (0-9 баллов) выставляется студенту, если проект выполнен не в соответствии с требованиями конспекта или технологической карты внеклассного спортивного мероприятия или урока по ФК и/или не защищен.	

		повышения качества образования		
--	--	--------------------------------------	--	--

7. Учебно-методическое и информационное обеспечение дисциплины (модуля)

7.1 Основная литература:

1. Татарова, С. Ю. Физическая культура как один из аспектов составляющих здоровый образ жизни студентов / С. Ю. Татарова, В. Б. Татаров. — Москва : Научный консультант, 2017. — 211 с. — ISBN 978-5-9909615-6-2. — Текст : электронный // Электронно-библиотечная система IPR BOOKS : [сайт]. — URL: <http://www.iprbookshop.ru/75150.html>. — Режим доступа: для авторизир. пользователей

2. Чуприна, Е. В. Здоровый образ жизни как один из аспектов безопасности жизнедеятельности : учебное пособие / Е. В. Чуприна, М. Н. Закирова. — Самара : Самарский государственный архитектурно-строительный университет, ЭБС АСВ, 2013. — 216 с. — ISBN 987-5-9585-0556-2. — Текст : электронный // Электронно-библиотечная система IPR BOOKS : [сайт]. — URL: <http://www.iprbookshop.ru/22619.html> — Режим доступа: для авторизир. пользователей

3. Пискунов, В. А. Здоровый образ жизни : учебное пособие / В. А. Пискунов, М. Р. Максинаева, Л. П. Тупицына. — Москва : Прометей, 2012. — 86 с. — ISBN 978-5-7042-2355-9. — Текст : электронный // Электронно-библиотечная система IPR BOOKS : [сайт]. — URL: <http://www.iprbookshop.ru/18568.html>. — Режим доступа: для авторизир. Пользователей.

7.2 Дополнительная литература:

1. Железняк, Ю.Д. Методика обучения физической культуре [Текст] : учебник для вузов по напр. подготовки "Пед. образование" профиль "Физ. культура" / Ю. Д. Железняк ; И.В. Кулишенко, Е.В. Крякина ; под ред. Ю.Д. Железняка. - М. : Академия, 2013. - 256 с. - (Высшее профессиональное образование) (Бакалавриат).20 экз.

2. Кузнецов, В.С. Теория и методика физической культуры [Текст] : учебник для вузов по напр.подготовки "Пед.образование" профиль "Физ.культура" / В. С. Кузнецов. - М. : Академия, 2012. - 416 с. - (Высшее профессиональное образование) (Бакалавриат).10 экз.

7.3. Интернет-ресурсы:

1. Федеральный закон «Об образовании в Российской Федерации» N 273-ФЗ от 29 декабря 2012 года. Режим доступа: <http://zakon-ob-obrazovanii.ru/>

2. Федеральное агентство по образованию РФ - Управление образованием. Обеспечение учебного процесса (нормативно-правовые документы; Информация; Новости; Статистика и др.) – URL: [ed.gov11](http://ed.gov11.ru). Единое окно доступа к образовательным ресурсам. Тематический каталог образовательных ресурсов – URL: window.edu.ru

7.4. Современные профессиональные базы данных и информационные справочные системы:

№	Наименование электронно-библиотечной системы (ЭБС)	Принадлежность	Адрес сайта	Наименование организации-владельца, реквизиты договора на использование
1	Электронно-библиотечная система	Сторонняя	http://znaniyum.com/	ООО «Знаниум» Договор № 2т/00349-18 от 02.03.2018 на период до

	«Znaniium.com»			01.01.2026
2	Электронно-библиотечная система «Издательство Лань»	Сторонняя	https://e.lanbook.com	ООО «Издательство Лань» Договор №2т/00221-21 от 18.02.2021 на период до 21.02.2026
3.	Электронно-библиотечная система IPRbooks	Сторонняя	http://www.iprbookshop.ru/	ООО Компания «Ай Пи Ар Медиа» Лицензионный договор № 2т/00114-21 от 02.02.2021 на период до 24.01.2026
4.	Образовательная платформа ЮРАЙТ	Сторонняя	https://urait.ru/	ООО «Юрайт-Академия» Договор № 2т/00100-21/1 от 29.01.2021 на период до 31.12.2025
5.	Универсальная справочно-информационная полнотекстовая база данных «EastView» ООО «ИВИС»	Сторонняя	https://dlib.eastview.com/browse	ООО "ИВИС". Договор №2т/03244-21 от 17.12.2021 на период до 31.12.2022

8. Перечень информационных технологий, используемых при осуществлении образовательного процесса по дисциплине (модулю):

- Лицензионное ПО, в том числе отечественного производства: платформа для электронного обучения Microsoft Teams.
- ПО, находящееся в свободном доступе: Операционная система Ubuntu LTS (Focal Fossa), Офисный пакет Libre Office (Writer, Impress, Draw, Base, Calc, Math), сетевые браузеры Chromium, Яндекс Браузер.

9. Технические средства и материально-техническое обеспечение дисциплины (модуля)

Учебная аудитория для проведения практических занятий, оснащенная необходимым оборудованием. Цифровыми кардиограф (1 шт), спирометр (8 шт), массажные кресла (4 шт), велоэргометр (3 шт), шагомер (1 шт.), тонометр, газоанализатор, динамометр, калипер, измеритель времени простой зрительно-моторной реакции, компьютерные программы по психофизиологической диагностике, статистической обработке экспериментальных данных.

Переносное оборудование: Ноутбук IBM Lenovo 15.6"Проектор EPSON H431B

МИНИСТЕРСТВО НАУКИ И ВЫСШЕГО ОБРАЗОВАНИЯ
РОССИЙСКОЙ ФЕДЕРАЦИИ
Федеральное государственное автономное образовательное учреждение
высшего образования
«ТЮМЕНСКИЙ ГОСУДАРСТВЕННЫЙ УНИВЕРСИТЕТ»
Ишимский педагогический институт им. П.П. Ершова (филиал)
Тюменского государственного университета



УТВЕРЖДАЮ

Заместитель директора

А.Г. Поливаев

23.06.2023

**МЕДИКО-БИОЛОГИЧЕСКИЕ ОСНОВЫ ФИЗКУЛЬТУРНО-СПОРТВОЙ
ДЕЯТЕЛЬНОСТИ**

Рабочая программа дисциплины
для обучающихся по направлению подготовки
44.03.01 Педагогическое образование
профиль подготовки: Физкультурное образование
форма обучения заочная

Шабанов Андрей Викторович. Медико-биологические основы физкультурно-спортивной деятельности. Рабочая программа для обучающихся по направлению подготовки 44.03.01 Педагогическое образование профиль подготовки Физкультурное образование, форма обучения заочная. Ишим, 2021. Стр.21

Рабочая программа дисциплины (модуля) опубликована на сайте ИПИ им. П.П. Ершова (филиала) ТюмГУ: <https://ishim.utmn.ru/sveden/educaton/#>.

1. Пояснительная записка

Цели освоения дисциплины

ознакомить студентов с системой медицинского обследования лиц, занимающихся физической культурой и спортом. Цель дисциплины – сформировать у студентов знания, исследовательские и практические умения по организации медико-педагогического обеспечения лиц, занимающихся физической культурой и спортом.

Задачи дисциплины

Ознакомить студентов с основами организации и содержания медицинского обеспечения лиц, занимающихся физической культурой и спортом;

Ознакомить студентов с основными формами врачебного контроля, методами оценки функционального состояния организма спортсменов;

Ознакомить студентов с основами врачебно-педагогического контроля за школьниками в процессе занятий физической культурой;

Дать студентам основы знаний по общей и спортивной патологии, методах профилактики спортивного травматизма.

Изучение структуры врачебного контроля за лицами, занимающимися физической культурой и спортом;

Изучение основных способов и методов соматоскопии, антропометрии, определения физического развития, физической работоспособности лиц занимающихся физкультурой и спортом.

Изучение основных правил оказания первой помощи при несчастных случаях, травмах и заболеваниях, связанных с занятиями физкультурой и спортом.

1.1. Место дисциплины (модуля) в структуре образовательной программы

Данная дисциплина (*модуль*) входит в блок Б1 Дисциплины (модули). Обязательная часть. Для освоения дисциплины студенты используют знания, умения и виды деятельности, сформированные в процессе изучения предмета «Биология», «Химия», «Физическая культура» на предыдущем уровне образования. является основой для изучения дисциплин «Теория и методика детско-юношеского спорта», «Профессиональное здоровье педагога по физической культуре».

1.2. Компетенции обучающегося, формируемые в результате освоения данной дисциплины (*модуля*)

Код и наименование компетенции (из ФГОС ВО)	Код и наименование части компетенции	Планируемые результаты обучения (знаниевые/функциональные)
ПК-1: Способен осуществлять обучение учебному предмету на основе использования предметных методик с учетом возрастных и индивидуальных особенностей обучающихся	ПК.1.1. Квалифицированно планирует и проводит уроки/ (или учебные занятия) по предмету/ предметам) обучения на основе современных теорий и стратегий обучения и воспитания с	Знает: Современные методы и технологии обучения и диагностики требования образовательных стандартов на основе возрастных особенностей обучающихся для средней общеобразовательной школы, основы врачебно-педагогического контроля за школьниками в процессе занятий физической культурой, документацию по проведению врачебного контроля

	учетом гетерогенности групп согласно освоенному профилю (профилям) подготовки.	Умеет: использовать современные методы и технологии обучения и диагностики, находить рациональные методы и формы контроля за занимающимися физической культурой и спортом. Проводить оценку уровня физического развития. Диагностировать нарушения осанки, определять функциональные различия возможностей систем организма детей и подростков.
	ПК.1.2. Осуществляет внеурочную деятельность в соответствии с предметной областью согласно освоенному профилю (профилям) подготовки	

2. Структура и объем дисциплины

Таблица 1

Вид учебной работы	Всего часов	Часов в семестре
		9
Общая трудоемкость зач. ед. час	4	4
	144	144
Часы контактной работы (всего):	16	16
Лекции	6	6
Практические занятия	8	8
Лабораторные / практические занятия по подгруппам		
Консультации и иная контактная работа	2	2
Часы внеаудиторной работы, включая самостоятельную работу обучающегося	128	128
Вид промежуточной аттестации (зачет, дифф. зачет, экзамен)	Зачёт	Зачёт

3. Система оценивания

3.1. Формой промежуточной аттестации по данной дисциплине является зачёт в 9 семестре. Формой промежуточной аттестации является зачет.

Шкала перевода баллов в оценки:

- от 0 до 60 баллов – «не зачтено»;
- от 61 до 100 баллов – «зачтено»;

Студенты, набравшие по дисциплине менее 35 баллов, к зачету не допускаются. Студенты, не допущенные к сдаче зачета, сдают текущие формы контроля в соответствии с установленным графиком и набирают пороговое значение баллов. Если в период проведения текущей аттестации студент набрал 61 балл и более, то он автоматически получает зачет. Студентам, не набравшим в семестре необходимого количества баллов по уважительной причине (болезнь, участие в соревнованиях, стажировка и др.), устанавливаются индивидуальные сроки сдачи зачета.

4. Содержание дисциплины

4.1. Тематический план дисциплины

Таблица 2

Тематический план дисциплины

№ п/п	Наименование тем и/или разделов	Объем дисциплины (модуля), час.				Иные виды контактной работы
		Всего	Виды аудиторной работы (академические часы)			
			Лекции	Практические занятия	Лабораторные / практические занятия по подгруппам	
1	2	3	4	5	6	7
1.	Предмет спортивной медицины. Основы общей патологии.	2	2			
2.	Физическое развитие.	2	2			
3.	Характеристика функционального состояния спортсмена. Диагностика физической работоспособности и функциональной готовности спортсмена.	4	2	2		
4.	Медико-педагогический контроль в процессе тренировочных занятий и соревнований.	2		2		
5.	Медицинский контроль в массовой физической культуре.	2		2		
6.	Средства восстановления спортивной работоспособности: педагогические, психологические, медицинские, физические.	2		2		
7	Зачет, консультация					2
	Итого (часов)	16	6	8		2

4.2. Содержание дисциплины (модуля) по темам

№ раздела	Наименование раздела	Содержание раздела
1	2	3
1	Предмет дисциплины Медико-	Основы общей патологии. Общая характеристика заболеваний у спортсменов.

	<p>биологические основы физкультурно-спортивной деятельности Основы общей патологии. Физическое развитие</p>	<p>Взаимосвязь состояния здоровья и тренированности спортсменов. 1.2 Физическое развитие. Современные представления о физическом развитии. Понятие о генотипе, фенотипе. Телосложение. Конституция. Морфофункциональные показатели физического развития. Методы исследования физического развития. Соматоскопия. Антропометрия. Понятие об осанке. Оценка осанки (правильная осанка, типы нарушений осанки). Формы стопы. Плоскостопие. Форма грудной клетки. Состав тела. Определение веса жировой массы тела (по Матейко). Определение абсолютного количества мышечной ткани (по Матейко). Определение активной массы тела. Методы оценки физического развития. Антропометрический профиль. Особенности физического развития и телосложения представителей различных видов спорта. Модельные характеристики спортсменов.</p>
2	<p>Функциональное состояние спортсменов.</p>	<p>Характеристика функционального состояния спортсмена. Диагностика физической работоспособности и функциональной готовности спортсмена. Характеристика функционального состояния организма спортсменов. Понятие о тренированности, функциональной готовности. Оценка функционального состояния ведущих адаптивных систем организма спортсменов – нервной системы, сенсорной, нервно-мышечной, сердечно-сосудистой, дыхательной. Исследование функционального состояния сердечно-сосудистой системы. Структурные особенности спортивного сердца – дилатация, физиологическая гипертрофия сердца. Брадикардия. Гипотония. Исследование функционального состояния органов внешнего дыхания. Жизненная емкость легких (ЖЕЛ), максимальный дыхательный объем, легочная вентиляция. Интегральное определение функционального состояния кардио-респираторной системы, максимальная аэробная мощность. Функциональная проба по определению максимального потребления кислорода (МПК). Понятие о физической работоспособности. Понятие о функциональной готовности. Гарвардский степ-тест. Максимальные тесты определения физической работоспособности – определение МПК, прямой метод с помощью велоэргометра и непрямой метод Айстранда и Риминга. Субмаксимальный тест оценки физической работоспособности – метод</p>

		<p>велозергометрии.</p> <p>Функциональные пробы в диагностике функционального состояния организма спортсменов.</p> <p>Задачи спортивно-медицинского тестирования. Требования к тестирующим нагрузкам. Общие требования к проведению функциональных проб. Классификация функциональных проб. Виды входных воздействий, используемых в спортивно-медицинском тестировании. Физическая нагрузка – проба Мартине. Проба ГЦИФКа, проба С.П. Летунова. Изменение положения тела в пространстве – ортостатическая проба. Изменение газового состава вдыхаемого воздуха. Медикаментозные средства. Пробы с повторными нагрузками. Пробы с повторными специфическими нагрузками.</p>
3	<p>Медико-педагогический контроль. Средства восстановления спортивной работоспособности. Спортивная патология.</p>	<p>Медико-педагогический контроль в процессе тренировочных занятий и соревнований.</p> <p>Задачи медико-педагогического наблюдения в процессе тренировочных занятий. Понятие о срочном, отставленном, кумулятивном, тренировочном эффектах. Формы организации медико-педагогических наблюдений. Оперативные, текущие и этапные обследования. Самоконтроль в процессе тренировок и соревнований. Методы исследования, используемые при врачебно-педагогическом наблюдении. Анамнез (медицинский и спортивный). Визуальное наблюдение. Оценка и критерии степени утомления спортсменов. Методы исследования реакции сердечно-сосудистой системы спортсменов на физическую нагрузку. Исследование функции внешнего дыхания в процессе врачебно-педагогического наблюдения. Медицинский контроль на соревнованиях. Медицинское обеспечение соревнований (допуск спортсменов к соревнованиям; санитарно-гигиенический контроль за организацией, местами соревнований; санитарно-просветительская работа; предупреждение заболеваний и травм). Допинги. Антидопинговый контроль. Медицинский контроль за юными спортсменами.</p> <p>3.2 Медицинский контроль в массовой физической культуре.</p> <p>Основные механизмы влияния физических упражнений на организм человека. Задачи и содержание медико-педагогического наблюдения при занятиях физической культурой. Абсолютные</p>

		<p>противопоказания к занятиям физической культурой. Методы медицинского наблюдения при занятиях физической культурой (субъективные и объективные). Программы занятий для начинающих заниматься оздоровительным бегом в зависимости от возраста, с учетом возрастных функциональных возможностей по Р.Е. Мотылянской. Организация медицинского наблюдения. Методы самоконтроля. Показатели и критерии переносимости и эффективности тренировочного воздействия физических нагрузок.</p> <p>Функциональные исследования с применением нагрузок. Условия и требования правильного тестирования. Схемы тестирующих нагрузок. Оценка результатов тестирования. Степ-тест, тест К. Купера. Тестирование в естественных условиях.</p> <p>Цели и задачи медико-педагогического наблюдения за физическим воспитанием школьников и студентов. Организация и проведение медико-педагогического наблюдения за физическим воспитанием школьников и студентов. Понятие о медицинских группах. Критерии распределения школьников на группы занятий физической культурой (основную, подготовительную, специальную). Допуск к занятиям физической культурой после перенесенных заболеваний и травм.</p> <p>Цели и задачи медико-педагогического наблюдения за юными спортсменами. Организация и проведение медико-педагогического наблюдения за юными спортсменами. Морфо-функциональные особенности и возможности детей разного возраста и пола. Возраст допуска к занятиям различными видами спорта. Медицинская спортивная ориентация и отбор детей к занятиям различными видами спорта.</p> <p>3.3 Средства восстановления спортивной работоспособности: педагогические, психологические, медицинские, физические.</p> <p>Цели и задачи восстановления в спорте. Классификация восстановительных средств. Педагогические средства восстановления. Психологические средства восстановления. Медицинские средства восстановления. Общие принципы применения восстановительных средств. Средства общего воздействия. Восстановительные средства локального воздействия. Специализированное питание. Восстановительный сон. Фармакологические средства восстановления. Физические средства восстановления – гидропроцедуры (души, бани и ванны),</p>
--	--	--

		<p>ультрафиолетовое облучение, аэризация, кислородотерапия, электропроцедуры, массаж и самомассаж. Медикаментозные средства восстановления.</p> <p>3.4 Спортивная патология.</p> <p>Причины заболеваний у спортсменов. Структура заболеваемости у спортсменов. Причины патологии, непосредственно связанные со спортом – нагрузка, нерациональный режим и условия тренировки, быта и питания. Понятие о перетренированности, перенапряжении. Критерии, объективные и субъективные признаки перетренированности и перенапряжения.</p> <p>Понятие о спортивном травматизме. Причины спортивного травматизма. Спортивный травматизм при занятиях физической культурой. Особенности спортивного травматизма в отдельных видах спорта. Травмы при занятиях физической культурой и спортом. Общая характеристика спортивного травматизма. Внешние и внутренние факторы спортивного травматизма. Травмы опорно-двигательного аппарата. Повреждение кожных покровов. Травмы нервной системы. Травмы внутренних органов. Травмы носа, уха, гортани, зубов и глаз. Профилактика спортивных травм.</p>
--	--	---

5. Учебно-методическое обеспечение и планирование самостоятельной работы обучающихся

Самостоятельная работа

Таблица 3.1

№ темы	Темы	Форма СРС, включая требования к подготовке к занятиям
1.	Предмет дисциплины Медико-биологические основы физкультурно-спортивной деятельности Основы общей патологии. Физическое развитие	Оценка физического развития методом стандартов и построение антропометрического профиля
2.	Функциональное состояние спортсменов.	Оценка физического развития методом индексов Оценка физического развития методом корреляции
3.	Медико-педагогический контроль. Средства восстановления спортивной работоспособности. Спортивная патология.	Исследование функционального состояния сердечнососудистой системы в покое Функциональные пробы в исследовании сердечнососудистой системы (Мартинэ-Кушелевского, Котова-Дешина)

6. Промежуточная аттестация по дисциплине (модулю)

6.1 Оценочные материалы для проведения промежуточной аттестации по дисциплине (модулю)

ЛАБОРАТОРНАЯ РАБОТА № 1

Тема: Оценка физического развития методом стандартов и построение антропометрического профиля

Цель: Овладеть методами оценки физического развития и построения антропометрического профиля

1. Произведите антропометрические измерения, и результаты их внесите в соответствующие строки протокола:

Данные антропометрии					Антропометрический профиль					
Антропометрический признак	Величина признака	X	δ	$\Delta x / \delta$	-3 δ	-2 δ	-1 δ	1 δ	2 δ	3 δ
Рост										
Рост сидя										
Масса тела										
ОГК пауза										
ОГК вдох										
ОГК выдох										
Экскурсия										
Окружность шеи										
Окр. правого плеча										
Окр. правого плеча напр.										
Окр. левого плеча										
Окр. левого плеча напр.										
Окр. правого бедра										
Окр. левого бедра										
Окр. левой голени										
Окр. правой голени										
Ширина плеч										
Ширина таза										
Сила правой кисти										
Сила левой кисти										
ЖЕЛ										

2. В соответствующей таблице данных физического развития (для мужчин или для женщин) найдите данные средних показателей и среднего квадратического отклонения. Запишите эти данные в соответствующие строки протокола. Найдите разницу измеренного показателя и среднего. Разделите эту разницу на среднее квадратическое отклонение. Частное от деления запишите в графу $\Delta x / \delta$.

3. Дайте оценку степени развития каждого показателя. Если частное от деления лежит в пределах от -1δ до $+1 \delta$, то показатель считается средним. Если частное от деления лежит в пределах от -2δ до -1δ , то показатель считается ниже среднего. Если частное от деления менее -2δ , то показатель считается низким.

Если частное от деления лежит в пределах от $+1 \delta$ до $+2 \delta$, то показатель считается выше среднего. Если частное от деления более $+2 \delta$, то показатель считается высоким.

4. Построить антропометрический профиль. Оценить уровень физического развития. Указать слабые и сильные стороны физического развития.

ЛАБОРАТОРНАЯ РАБОТА № 2

Тема: Оценка физического развития методом индексов

Цель: Овладеть методами оценки физического развития

Задания:

1. Произведите расчет весоростовых индексов:

- Индекс Брока-Бругша
- Индекс Кетле

2. Произведите расчет силовых индексов:

- Силовой индекс мышц кисти
- Силовой индекс мышц спины

3. Произведите расчет индексов пропорциональности

- Индекс Эрисмана
- Индекс Мануврие
- Индекс Пинье

4. Дайте оценку всех индексов, сравнивая показатели нормы с вашими данными.

ЛАБОРАТОРНАЯ РАБОТА № 3

Тема: Оценка физического развития методом корреляции

Цель: Научиться производить оценку уровня физического развития методом корреляции

Задания:

1. Произведите антропометрические измерения, и результаты их внесите в соответствующие строки протокола.

2. Найдите разницу ΔX указанного в таблице показателя и соответствующего среднего показателя. Произведите такие вычисления для каждого антропометрического признака.

3. Промежуточные результаты расчетов вписывайте в соответствующие ячейки протокола.

4. Дайте оценку степени развития каждого антропометрического признака. Развитие признака считается средним, если частное от деления лежит в диапазоне значений от -1δ до $+1 \delta$.

ЛАБОРАТОРНАЯ РАБОТА № 4

Тема: Исследование функционального состояния сердечно-сосудистой системы в покое

Цель: Научиться изучать функциональное состояние сердечно-сосудистой системы в покое

Задания:

1. Произвести исследование артериального пульса. Определить его частоту, ритмичность, наполнение и напряжение.
2. Произвести измерение артериального давления. Сравнить полученные данные с нормой.
3. Произвести расчет площади поверхности тела по формуле Дюбуа.
4. Произвести расчет пульсового давления по формуле.
5. Рассчитайте среднее артериальное давление.
6. Рассчитайте ударный объем сердца по формуле Старра.
7. Рассчитайте минутный объем крови по формуле.
8. Произведите расчет сердечного индекса.
9. Рассчитайте удельное периферическое сопротивление по формуле Н.Н. Савицкого.
10. Определите тип кровообращения по величине сердечного индекса.
11. Данные занесите в протокол исследования, проанализируйте и сформулируйте соответствующие выводы.

ЛАБОРАТОРНАЯ РАБОТА № 5

Тема: Функциональные пробы в исследовании сердечно-сосудистой системы (Мартинэ-Кушелевского, Котова-Дешина)

Цель: Научиться проводить оценку функционального состояния сердечно-сосудистой системы с помощью функциональных проб с дозированными физическими нагрузками.

Задания:

1. Провести исследование функционального состояния сердечно-сосудистой системы с помощью пробы Мартинэ-Кушелевского (20 приседаний за 30 секунд).

Оценить данную пробу по типу реакции на нагрузку и времени восстановления.

2. Провести оценку функционального состояния сердечно-сосудистой системы по пробе Котова-Дешина (бег на месте с высоким подниманием бедра в темпе 180 шагов в минуту). Оценить пробу по типу реакции на нагрузку и времени восстановления.

ЛАБОРАТОРНАЯ РАБОТА № 6

Тема: Комбинированная функциональная проба Летунова

Цель: Научиться проводить оценку функционального состояния сердечно-сосудистой системы с помощью функциональной пробы Летунова.

Задания:

1. Провести трехмоментную, комбинированную функциональную пробу Летунова. Она состоит из 3-х нагрузок: 20 приседаний за 30 секунд; 15 секунднй бег на месте в максимальном темпе; бег на месте с высоким подниманием бедра в темпе 180 шагов в минуту, в течение 3 минут. Данная проба позволяет более разносторонне исследовать функциональные способности сердечно-сосудистой системы у спортсменов. Скоростная нагрузка (15-секунднй бег) выявляет способность ССС к быстрой мобилизации; нагрузка на выносливость (3-минутнй бег) способность ССС поддерживать необходимый уровень кровообращения в течение продолжительного времени.

2. Определить тип реакции сердечнососудистой системы на пробу Летунова. Провести оценку восстановительного периода. Сделать выводы и рекомендации по адаптации сердечнососудистой системы к скоростной нагрузке и нагрузке на выносливость.

ЛАБОРАТОРНАЯ РАБОТА № 7

Тема: Исследование физической работоспособности тест PWC_{170}

Цель: Научиться проводить определение физической работоспособности.

Задания:

1. Выполнить путем восхождения на ступеньку две нагрузки разной мощности.
 2. Рассчитать показатели мощности работы.
 3. Заполните протокол определения физической работоспособности по тесту PWC_{170} .
- Сравните средние значения PWC_{170} представителей различных спортивных специализаций с собственными данными. Проанализируйте полученные результаты.

ЛАБОРАТОРНАЯ РАБОТА № 8

Тема: Определение физической работоспособности. Гарвардский степ-тест

Цель: Научиться оценивать уровень физической работоспособности с помощью Гарвардского степ-теста.

Задания:

1. Выполните Гарвардский степ-тест. С его помощью количественно оценивается скорость восстановительных процессов после дозированной физической нагрузки.
2. Рассчитайте индекс Гарвардского степ-теста и проведите оценку физической работоспособности.
3. Сравните полученные данные со средними величинами индекса у спортсменов различных спортивных специализаций.

ЛАБОРАТОРНАЯ РАБОТА № 9

Тема: Исследование функционального состояния системы внешнего дыхания

Цель: Научиться проводить исследование функционального состояния системы внешнего дыхания.

Задания:

1. Проведите исследование жизненной емкости легких.
2. Рассчитайте должный уровень жизненной емкости легких.
3. Проведите сравнение фактического уровня жизненной емкости легких с ее должным уровнем.

ЛАБОРАТОРНАЯ РАБОТА № 10

Тема: Легочные пробы. Динамическая спирометрия. Проба Розенталя, Лебедева

Цель: Освоить методику определения легочных проб и динамической спирометрии.

Задания:

1. Выполните определение динамической спирометрии. (Проба Шофрановского). Проведите оценку функционального состояния системы внешнего дыхания при адаптации к нагрузке.
2. Выполните пробу Розенталя – пятикратное измерение ЖЕЛ, проведенное через 15-секундные интервалы между попытками. Оценить полученные результаты.

3. Выполнить пробу Лебедева, которая позволяет оценить тренированность дыхательной мускулатуры и соответствие тренировочной нагрузки индивидуальным возможностям спортсмена. Проанализировать полученные данные, сделать выводы и сформулировать рекомендации.

ЛАБОРАТОРНАЯ РАБОТА № 11

Тема: Исследование функционального состояния нервной системы и двигательного анализатора

Цель: Научиться проводить исследование функционального состояния нервной системы и двигательного анализатора.

Задания:

1. Заполните протокол «Неврологического анамнеза».
2. Выполните изучение сухожильных рефлексов. Заполните протокол исследования сухожильных рефлексов и сделайте заключение об их состоянии.
3. Проведите исследование нарушений динамической координации (атаксии):
 - Пальце-носовую пробу;
 - Пальце-пальцевую пробу;
 - Пяточно-коленную пробу;
4. Проведите исследование мышечно-суставного чувства (кинестетической и проприоцептивной чувствительности). Заполните протокол пробы и проведите оценку результатов.
5. Проведите исследование вестибулярного анализатора (поза Ромберга). Дайте оценку полученным результатам.

ЛАБОРАТОРНАЯ РАБОТА № 12

Тема: Спортивный травматизм. Основы первой доврачебной помощи

Цель: Научиться проводить исследование осанки тела и стопы.

Задания:

1. Составить схему классификации спортивных травм. Дать им характеристику и указать меры первой помощи.

2. Заполните таблицу:

Основные заболевания спортсменов

Заболевания	Название заболевания	Симптомы	Допуск к занятиям спортом
Сердечно-сосудистой системы			
Система дыхания			
Система пищеварения			
Система мочевыделения			
Опорно-двигательный аппарат			
Лор-органы			

3. Изучить основы первой доврачебной помощи при следующих состояниях:

- внезапное прекращение кровообращения
- гипокликемическое состояние

- инфаркт миокарда
- обмороки
- переохлаждение
- тепловые поражения

Типовые темы контрольных работ и методические рекомендации к ним

При выполнении контрольной работы студент должен раскрыть содержание вопросов на основе литературных источников и лекционного материала. Изложение материала должно носить характер констатации фактов, доказательств, убеждения и т.д. в зависимости от специфики поставленного вопроса. Ответы необходимо иллюстрировать примерами.

Вариант 1

1. Сформулируйте определение:
Тренированность – это ...
2. Оценка функционального состояния сердечно-сосудистой системы.
3. Дайте характеристику видам входных воздействий, используемых при функциональной диагностике:
физической нагрузке.
4. Дайте характеристику ортостатическим пробам и пробам с повторными нагрузками.
5. Раскройте понятие:
срочный тренировочный эффект.
6. Раскройте сущность методов исследования, используемых при врачебно-педагогическом наблюдении:
исследование функции внешнего дыхания.
7. Медицинское обеспечение соревнований.
8. Перечислите медикаментозные средства восстановления спортивной работоспособности.
9. Сформулируйте понятие:
здоровье – это..
10. Перечислите острые травмы у спортсменов.
11. Заболевания пищеварительной и выделительной систем спортсменов.

Вариант 2

1. Сформулируйте определение:
Физическое развитие – это ...
2. Оценка функционального состояния нервной и нервно-мышечной системы.
3. Дайте характеристику видам входных воздействий, используемых при функциональной диагностике:
изменение положения тела в пространстве.
4. Дайте характеристику тесту физической работоспособности PWC170 .
5. Раскройте понятие:
отставленный тренировочный эффект.
6. Раскройте сущность методов исследования, используемых при врачебно-педагогическом наблюдении:
методы исследования реакции сердечно-сосудистой системы спортсменов на физическую нагрузку.
7. Допинги. Антидопинговый контроль.
8. Что относится к физическим средствам восстановления?
9. Сформулируйте понятие:
болезнь – это..
10. Перечислите причины внезапной смерти при занятиях физической культурой и спортом.

11. Заболевания дыхательной системы.

Вариант 3

1. Сформулируйте определение:
Дилатация сердца – это...
2. Оценка функционального состояния сенсорных систем.
3. Дайте характеристику видам входных воздействий, используемых при функциональной диагностике:
изменение газового состава вдыхаемого воздуха.
4. Дайте характеристику Гарвардскому степ-тесту.
5. Раскройте понятие:
кумулятивный тренировочный эффект.
6. Раскройте сущность методов исследования, используемых при врачебно-педагогическом наблюдении:
оценка и критерии степени утомления спортсменов.
7. Медико-педагогическое наблюдение за физическим воспитанием школьников и студентов.
8. Перечислите общие принципы применения восстановительных средств.
9. Сформулируйте понятие:
этиология – это..
10. Какие внешние и внутренние факторы могут вызвать спортивный травматизм?
11. Заболевания сердечно-сосудистой системы.

Вариант 4

1. Сформулируйте определение:
Физиологическая гипертрофия сердца – это...
 2. Оценка функционального состояния дыхательной системы.
 3. Дайте характеристику видам входных воздействий, используемых при функциональной диагностике:
введение лекарственных веществ.
 4. Дайте характеристику пробе Летунова.
 5. Раскройте понятие:
врачебно-педагогические наблюдения.
 6. Раскройте сущность методов исследования, используемых при врачебно-педагогическом наблюдении:
анамнез (медицинский и спортивный).
 7. Медико-педагогическое наблюдение за юными спортсменами.
 8. Перечислите медицинские средства восстановления спортивной работоспособности.
 9. Сформулируйте понятие:
патогенез – это...
- Перечислите причины спортивного травматизма.
Заболевания центральной и периферической нервной системы.

Тематика рефератов

- Медицинское обследование занимающихся физической культурой.
- Медицинское обследование занимающихся спортом.
- Кабинеты врачебного контроля, задачи, структура и организация.
- Врачебно-физкультурный диспансер, задачи, структура, организация.
- Медицинское обеспечение массовых форм физической культуры.
- Медицинское обеспечение детей и подростков, занимающихся физической культурой.

- Первичное обследование лиц, занимающихся физической культурой и спортом.
- Повторное обследование лиц, занимающихся физической культурой и спортом.
- Врачебно-спортивная консультация.
- Учение о физическом развитии.
- Основные морфофункциональные показатели физического развития.
- Методы исследования физического развития.
- Соматоскопия.
- Антропометрия.
- Оценка осанки (правильная осанка и типы нарушений осанки, сколиозы).
- Формы стопы. Плоскостопие.
- Показатели физического развития.
- Оценка результатов исследования физического развития.
- Метод антропометрических стандартов.
- Особенности физического развития и телосложения представителей различных видов спорта.
- Оценка функционального состояния нервной системы.
- Оценка функционального состояния сенсорной системы.
- Понятие о тренированности.
- Оценка функционального состояния нервно-мышечной системы.
- Формы организации врачебно-педагогических наблюдений.
- Оперативные, текущие и этапные обследования.
- Оперативные обследования.
- Текущие обследования.
- Этапные обследования.
- Самоконтроль в процессе тренировок.
- Самоконтроль в процессе соревнований.
- Классификация восстановительных средств.
- Педагогические средства восстановления.
- Психологические средства восстановления.
- Абсолютные противопоказания к занятиям физической культурой.
- Методы врачебного контроля при занятиях физической культурой (субъективные и объективные).
- Причины заболеваний у спортсменов.
- Структура заболеваемости у спортсменов.
- Причины, непосредственно связанные со спортом – нагрузка, нерациональный режим и условия тренировки, быта и питания.
- Распределение школьников на медицинские группы.

Вопросы к зачёту

1. Предмет, цели и задачи спортивной медицины.
2. Врачебно-физкультурный диспансер, задачи, структура, организация.
3. Медицинское обследование занимающихся физической культурой и спортом.
4. Кабинеты врачебного контроля, задачи, структура, организация.
5. Медицинское обеспечение массовых форм физической культуры.
6. Медицинское обеспечение детей и подростков, занимающихся физической культурой.
7. Первичное обследование лиц, занимающихся физической культурой и спортом.
8. Повторное обследование лиц, занимающихся физической культурой и спортом.
9. Дополнительное обследование лиц, занимающихся физической культурой и спортом.
10. Врачебно-спортивная консультация.

11. Учение о физическом развитии. Понятие о генотипе. Понятие о фенотипе. Понятие о телосложении и конституции.
12. Морфофункциональные показатели физического развития. Методы исследования физического развития.
13. Соматоскопия. Антропометрия.
14. Оценка осанки (правильная осанка, типы нарушений осанки). Формы стопы. Плоскостопие. Форма грудной клетки.
15. Состав тела. Определение веса жировой массы тела (по Матейки). Определение абсолютного количества мышечной ткани (по Матейки). Определение активной массы тела.
16. Оценка результатов исследования физического развития. Метод антропометрических стандартов.
17. Особенности физического развития и телосложения представителей различных видов спорта. Модельные характеристики спортсменов.
18. Методы исследования, используемые при врачебно-педагогическом наблюдении.
19. Оценка и критерии степени утомления.
20. Понятие о тренированности, функциональной готовности.
21. Оценка функционального состояния нервной системы.
22. Оценка функционального состояния сенсорной системы.
23. Оценка функционального состояния нервно-мышечной системы.
24. Оценка функционального состояния сердечно-сосудистой системы. Структурные особенности спортивного сердца.
25. Оценка функционального состояния дыхательной системы.
26. Понятие о физической работоспособности. Гарвардский степ-тест, максимальные тесты определения физической работоспособности.
27. Задачи спортивно-медицинского тестирования. Требования к тестирующим нагрузкам, к проведению функциональных проб.
28. Проба Мартине, С.П.Летунова.
29. Ортостатическая проба.
30. Пробы с повторными нагрузками. Пробы с повторными специфическими нагрузками.
31. Задачи и формы медико-педагогических наблюдений.
32. Понятие о срочном, отставленном, кумулятивном тренировочном эффектах.
33. Оперативные обследования.
34. Текущие обследования.
35. Этапные обследования.
36. Медицинский контроль на соревнованиях. Медицинское обеспечение соревнований.
37. Допинги. Антидопинговый контроль.
38. Самоконтроль в процессе тренировок.
39. Самоконтроль в процессе соревнований.
40. Классификация восстановительных средств.
41. Педагогические средства восстановления.
42. Психологические средства восстановления.
43. Общие принципы применения восстановительных средств. Средства общего и локального воздействия. Медикаментозные средства восстановления.
44. Задачи и содержание медико-педагогического наблюдения при занятиях физической культурой.
45. Абсолютные показатели к занятиям физической культурой.
46. Методы медицинского наблюдения при занятиях физической культурой (субъективные и объективные).
47. Показатели и критерии переносимости и эффективности тренировочного воздействия физических нагрузок лицами разного пола и возраста.
48. Особенности врачебного контроля за женщинами, занимающимися физической культурой и спортом.

49. Организация и проведение медико-педагогического наблюдения за физическим воспитанием школьников и студентов.
50. Понятие о медицинских группах.
51. Критерии распределения школьников на группы занятий физической культурой (основную, подготовительную, специальную).
52. Допуск к занятиям физической культурой после перенесенных заболеваний и травм.
53. Общая характеристика заболеваний у спортсменов. Причины заболеваний у спортсменов.
54. Структура заболеваемости у спортсменов.
55. Причины, непосредственно связанные со спортом – нагрузка, нерациональный режим и условия тренировки, быта и питания.
56. Понятие о перетренированности, перенапряжении. Критерии, объективные и субъективные признаки перетренированности и перенапряжения.
57. Понятие о спортивном травматизме.
58. Причины спортивного травматизма.
59. Спортивный травматизм при занятиях физической культурой.
60. Особенности спортивного травматизма в отдельных видах спорта.
61. Травмы при занятиях физической культурой и спортом.
62. Общая характеристика спортивного травматизма.
63. Внешние и внутренние факторы спортивного травматизма.
64. Травмы опорно-двигательного аппарата.
65. Повреждение кожных покровов.
66. Травмы нервной системы.
67. Травмы внутренних органов.
68. Травмы носа, уха, гортани, зубов и глаз.
69. Профилактика спортивных травм.
70. Виды острых патологических состояний. Признаки наиболее частых острых патологических состояний.
71. Первая доврачебная помощь при острых патологических состояниях.
72. Внешние признаки отдельных травм. Первая доврачебная помощь при различных травмах.

6.2 Критерии оценивания компетенций:

Таблица 4

Карта критериев оценивания компетенций

№ п/п	Код и наименование компетенции	Компонент (знаниевый/функциональный)	Оценочные материалы	Критерии оценивания
1.	ПК-1: Способен осуществлять обучение учебному предмету на основе использования предметных методик с учетом возрастных и	ПК.1.1. Квалифицированно планирует и проводит уроки/ (или учебные занятия) по предмету/ предметам) обучения на основе современных теорий и стратегий обучения и воспитания с учетом гетерогенности групп согласно освоенному	Лабораторная работа Контрольная работа, реферат.	Критерии оценки: оценка «отлично» (5 баллов) выставляется студенту, если работа выполнена в соответствии со всеми требованиями методики; оценка «хорошо» (4 балла) выставляется студенту, если работа выполнена в соответствии с общими требованиями методики; оценка «удовлетворительно» (3

	индивидуальных особенностей обучающихся	профилю (профилям) подготовки. ПК.1.2. Осуществляет внеурочную деятельность в соответствии с предметной областью согласно освоенному профилю (профилям) подготовки		балла) выставляется студенту, если работа выполнена в целом в соответствии с требованиями методики; оценка «неудовлетворительно» (0-2 баллов) выставляется студенту, если работа не удовлетворяет требованиям методики.
--	---	---	--	--

7. Учебно-методическое и информационное обеспечение дисциплины (модуля)

7.1 Основная литература:

1. Руководство к практическим занятиям по курсу спортивной медицины : учебное пособие / С. Г. Куртев, И. А. Кузнецова, С. И. Еремеев, Л. А. Лазарева. — 4-е изд. — Омск : Сибирский государственный университет физической культуры и спорта, 2016. — 152 с. — ISBN 2227-8397. — Текст : электронный // Электронно-библиотечная система IPR BOOKS : [сайт]. — URL: <http://www.iprbookshop.ru/74278.html> (дата обращения: 10.03.2020). — Режим доступа: для авторизир. пользователей

2. Белова, Л. В. Спортивная медицина : учебное пособие / Л. В. Белова. — Ставрополь : Северо-Кавказский федеральный университет, 2016. — 149 с. — ISBN 2227-8397. — Текст : электронный // Электронно-библиотечная система IPR BOOKS : [сайт]. — URL: <http://www.iprbookshop.ru/66109.htm> (дата обращения: 10.03.2020). — Режим доступа: для авторизир. пользователей

3. Дёшин, Р. Г. Диагностика в клинической и спортивной медицине : справочник / Р. Г. Дёшин. — Москва : Издательство «Спорт», 2016. — 140 с. — ISBN 978-5-906839-22-0. — Текст : электронный // Электронно-библиотечная система IPR BOOKS : [сайт]. — URL: <http://www.iprbookshop.ru/55553.htm> (дата обращения: 10.03.2020). — Режим доступа: для авторизир. пользователей

4. Миллер, Л. Л. Спортивная медицина : учебное пособие / Л. Л. Миллер. — Москва : Человек, 2015. — 184 с. — ISBN 978-5-906131-47-8. — Текст : электронный // Электронно-библиотечная система IPR BOOKS : [сайт]. — URL: <http://www.iprbookshop.ru/27601.html> (дата обращения: 10.03.2020). — Режим доступа: для авторизир. Пользователей.

7.2 Дополнительная литература:

1. Клинические аспекты спортивной медицины : руководство / под редакцией В. А. Маргазин. — Санкт-Петербург : СпецЛит, 2014. — 457 с. — ISBN 978-5-299-00594-3. — Текст : электронный // Электронно-библиотечная система IPR BOOKS : [сайт]. — URL: <http://www.iprbookshop.ru/45691.html> (дата обращения: 10.03.2020). — Режим доступа: для авторизир. пользователей

2. Энн, Кейл Тейпирование в спортивной и клинической медицине / Кейл Энн ; перевод М. Прокопьева. — Москва : Издательство «Спорт», 2015. — 136 с. — ISBN 978-5-9906734-2-7. — Текст : электронный // Электронно-библиотечная система IPR BOOKS : [сайт]. — URL:

<http://www.iprbookshop.ru/43917.html> (дата обращения: 10.03.2020). — Режим доступа: для авторизир. пользователей

7.3. Интернет-ресурсы:

1. Федеральный закон «Об образовании в Российской Федерации» N 273-ФЗ от 29 декабря 2012 года. Режим доступа: <http://zakon-ob-obrazovanii.ru/>

2. Федеральное агентство по образованию РФ - Управление образованием. Обеспечение учебного процесса (нормативно-правовые документы; Информация; Новости; Статистика и др.) – URL: ed.gov11. Единое окно доступа к образовательным ресурсам. Тематический каталог образовательных ресурсов – URL: window.edu.ru

7.4. Современные профессиональные базы данных и информационные справочные системы:

№	Наименование электронно-библиотечной системы (ЭБС)	Принадлежность	Адрес сайта	Наименование организации-владельца, реквизиты договора на использование
1	Электронно-библиотечная система «Znanium.com»	Сторонняя	http://znanium.com/	ООО «Знаниум» Договор № 2т/00349-18 от 02.03.2018 на период до 01.01.2026
2	Электронно-библиотечная система «Издательство Лань»	Сторонняя	https://e.lanbook.com	ООО «Издательство Лань» Договор №2т/00221-21 от 18.02.2021 на период до 21.02.2026
3.	Электронно-библиотечная система IPRbooks	Сторонняя	http://www.iprbookshop.ru/	ООО Компания «Ай Пи Ар Медиа» Лицензионный договор № 2т/00114-21 от 02.02.2021 на период до 24.01.2026
4.	Образовательная платформа ЮРАЙТ	Сторонняя	https://urait.ru/	ООО «Юрайт-Академия» Договор № 2т/00100-21/1 от 29.01.2021 на период до 31.12.2025
5.	Универсальная справочно-информационная полнотекстовая база данных “EastView” ООО «ИВИС»	Сторонняя	https://dlib.eastview.com/browse	ООО "ИВИС". Договор №2т/03244-21 от 17.12.2021 на период до 31.12.2022

8. Перечень информационных технологий, используемых при осуществлении образовательного процесса по дисциплине (модулю):

- Лицензионное ПО, в том числе отечественного производства: пакет программ MicrosoftOffice 2010/2013/365; Windows 8/10; Интернет-соединение на базе ADSL, платформа для электронного обучения MicrosoftTeams.

- Свободно распространяемое ПО, в том числе отечественного производства: пакет программ OpenOffice; браузер GoogleChrome (или аналогичный).

9. Технические средства и материально-техническое обеспечение дисциплины (модуля)

Аудитория для лекционных и практических занятий.

Цифровыми кардиограф (1 шт), спирометр (8 шт), массажные кресла (4 шт), велоэргометр (3 шт), шагомер (1 шт.), тонометр, газоанализатор, динамометр, калипер, измеритель времени простой зрительно-моторной реакции, компьютерные программы по психофизиологической диагностике, статистической обработке экспериментальных данных.

Переносное оборудование: Ноутбук IBM Lenovo 15.6" Проектор EPSON H431B